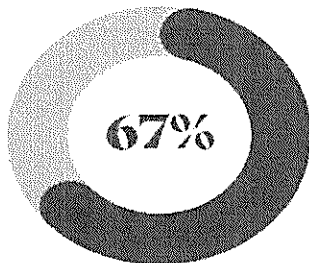
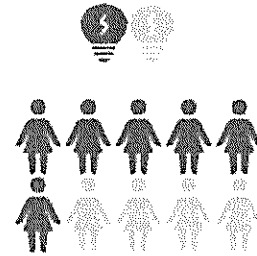


SAN PEDRO TLAQUEPAQUE

Evaluación a Programas Sociales


PLANEAR

Planear los programas sociales implica pensar, analizar y dirigir los esfuerzos a las poblaciones que más lo necesitan. Su resultado se plasma en las Reglas de Operación, las cuales son aprobadas por el cabildo.



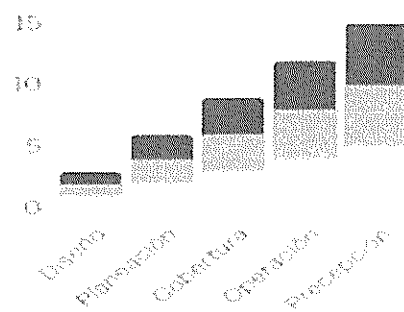
SEGUIMIENTO

Cada mes participamos de los comités de valoración y dictaminación que acompañan en toda la operación del programa. altas, bajas y ajustes necesarios son definidos en este espacio de dialogo.



Planes de Mejora

Todas las áreas que coordinan los programas sociales mejoran sus ROP y sus procesos a través de esta práctica.



Evaluación

Las tematicas que se abordan en el cuestionario de evaluación contemplan cinco ambitos de mejora.

La inversión

De 2016 a 2021 se han destinado 430 millones en favor de las personas más vulnerables.

LAS PERSONAS AL CENTRO

La política social del municipio esta dirigida a las mujeres, las familias, las personas con discapacidad las niñas niños y adolescentes, los adultos mayores y las personas con vulnerabilidades

