


**MUNICIPIO SAN PEDRO TLAQUEPAQUE**  
**ESTADO DE ACTIVIDADES**  
**DEL 1 DE ENERO AL 31 DE DICIEMBRE DE 2020**

CTA.	DESCRIPCIÓN	2020	2019
<b>4000</b>	<b>INGRESOS Y OTROS BENEFICIOS</b>		
<b>41000</b>	<b>INGRESOS DE GESTIÓN</b>	<b>598,438,352.27</b>	<b>671,213,689.36</b>
<b>41100</b>	<b>IMPUESTOS</b>	<b>420,517,053.70</b>	<b>455,889,777.68</b>
41110	Impuestos sobre los ingresos	21,845.00	132,290.90
41110-1	Impuestos sobre espectáculos públicos	21,845.00	132,290.90
41120	Impuestos sobre el patrimonio	405,830,893.99	435,036,124.57
41120-1	Impuesto predial	233,262,881.25	227,757,058.24
41120-2	Impuestos sobre transmisiones patrimoniales	163,018,257.07	192,090,444.41
41120-3	Impuestos sobre negocios jurídicos	9,549,755.67	15,188,621.92
41130	Impuestos sobre la producción, el consumo y las transacciones	0.00	0.00
41140	Impuestos al comercio exterior	0.00	0.00
41150	Impuestos sobre nóminas y asimilables	0.00	0.00
41160	Impuestos ecológicos	0.00	0.00
41170	Accesorios de impuestos	14,664,314.71	20,721,362.21
41170-1	Recargos	7,920,668.40	10,252,479.89
41170-2	Actualizaciones	0.00	0.00
41170-3	Multas	1,634,905.15	3,072,504.32
41170-4	Gastos de ejecución	5,108,741.16	7,396,378.00
41170-5	Otros no especificados	0.00	0.00
41180	Impuestos no comprendidos en la ley de ingresos vigente, causados en ejercicios fiscales anteriores pendientes de liquidar o pago	0.00	0.00
41180-1	Impuestos no comprendidos en la ley de ingresos vigente, causados en ejercicios fiscales anteriores pendientes de liquidar o pago	0.00	0.00
41190	Otros impuestos	0.00	0.00
41190-1	Otros impuestos	0.00	0.00
41200	CUOTAS Y APORTACIONES DE SEGURIDAD SOCIAL	0.00	0.00
41210	Aportaciones para fondos de vivienda	0.00	0.00
41220	Cuotas para la seguridad social	0.00	0.00
41230	Cuotas de ahorro para el retiro	0.00	0.00
41240	Accesorios de cuotas y aportaciones de seguridad social	0.00	0.00
41290	Otras cuotas y aportaciones para la seguridad social	0.00	0.00
41300	CONTRIBUCIONES DE MEJORAS	0.00	0.00
41310	Contribuciones de mejoras por obras públicas	0.00	0.00
41310-1	Contribuciones de mejoras por obras públicas	0.00	0.00
41320	Contribuciones de mejoras no comprendidas en la ley de ing. vigente, causadas en ejercicios fiscales anteriores pendientes de liq. o pago	0.00	0.00
41320-1	Contribuciones de mejoras no comprendidas en la ley de ing. vigente, causadas en ejercicios fiscales anteriores pendientes de liq. o pago	0.00	0.00
41400	DERECHOS	144,238,102.69	179,701,273.45
41410	Derechos por el uso, goce, aprovechamiento o explotación de bienes de dominio público	21,824,609.40	30,130,427.70
41410-1	Derechos por el uso del piso	11,970,199.74	16,726,473.65
41410-2	Derechos por el uso de los estacionamientos	2,729,949.91	3,866,644.32
41410-3	Derechos de uso de cementerios y panteones municipales	4,691,853.65	4,906,995.42
41410-4	Derechos de concesiones y demás inmuebles de propiedad municipal	2,432,606.10	4,630,314.31
41420	Derechos a los hidrocarburos (derogada)	0.00	0.00
41430	Derechos por prestación de servicios	101,006,873.28	120,406,285.24
41430-1	Derechos de licencias y permisos de giros	15,005,612.79	16,966,222.59
41430-2	Derechos de licencias y permisos de anuncios	10,214,966.87	12,289,163.68
41430-3	Derechos de licencias de construcción, reconstrucción, reparación o demolición de obras	14,681,731.16	26,110,447.20
41430-4	Derechos de regularizaciones de los registros de obra	0.00	0.00
41430-5	Derechos de alineamiento, designación de número oficial e inspección	0.00	0.00
41430-6	Derechos de licencias de cambio de régimen de propiedad y urbanización	3,221,320.16	12,354,228.25
41430-7	Derechos de servicios de obra	328,250.74	1,073,246.68
41430-8	Derechos de servicios de sanidad	4,301,259.26	2,822,719.00
41430-9	Derechos de servicio de limpieza, recolección, traslado, tratamiento y disposición final de residuos	464,971.30	564,341.24
41430-10	Derechos de agua potable, drenaje, alcantarillado, tratamiento y disposición final de aguas residuales	29,345,857.47	24,773,557.74
41430-11	Derechos del rastro	9,058,480.95	8,634,808.55
41430-12	Derechos del registro civil	1,237,187.00	1,271,414.00
41430-13	Derechos de las certificaciones	9,831,689.28	9,773,715.31
41430-14	Derechos de los servicios de catastro	3,315,546.30	3,772,421.00
41440	Accesorios de derecho	6,509,844.27	7,342,032.62
41440-1	Recargos	2,728,870.74	3,207,965.65
41440-2	Actualizaciones	0.00	0.00
41440-3	Multas	3,059,248.02	3,498,770.61
41440-4	Gastos de ejecución	721,725.51	635,296.36
41440-5	Otros no especificados	0.00	0.00
41450	Derechos no comprendidos en la ley de ingresos vigente, causados en ejercicios fiscales anteriores pendientes de liquidación o pago	0.00	0.00
41450-1	Derechos no comprendidos en la ley de ingresos vigente, causados en ejercicios fiscales anteriores pendientes de liquidación o pago	0.00	0.00
41490	Otros derechos	14,896,775.74	21,822,527.89
41490-1	Otros derechos	14,896,775.74	21,822,527.89
41500	PRODUCTOS	10,017,553.12	10,937,784.22
41510	Productos	9,979,775.85	10,937,784.22
41510-1	Uso, goce, aprovechamiento o explotación de bienes de dominio privado	0.00	0.00
41510-2	Productos diversos	9,979,775.85	10,937,784.22
41520	Enajenación de bienes muebles no sujetos a ser inventariados (derogada)	0.00	0.00
41530	Accesorios de productos (derogada)	0.00	0.00
41540	Productos no comprendidos en la ley de ingresos vigente, causados en ejercicios fiscales anteriores pendientes de liquidación o pago	37,777.27	0.00
41540-1	Productos no comprendidos en la ley de ingresos vigente, causados en ejercicios fiscales anteriores pendientes de liquidación o pago	37,777.27	0.00
41590	OTROS PRODUCTOS QUE GENERAN INGRESOS CORRIENTES (DEROGADA)	0.00	0.00
41600	APROVECHAMIENTOS	23,056,948.76	24,193,047.01
41610	Incentivos derivados de la colaboración fiscal (derogada)	0.00	0.00
41620	Multas	4,724,244.66	7,165,265.56
41620-1	Multas	4,724,244.66	7,165,265.56
41630	Indemnizaciones	282,642.44	637,963.02
41630-1	Indemnizaciones	282,642.44	637,963.02
41640	Reintegros	2,741,834.85	1,118,134.06
41640-1	Reintegros	2,741,834.85	1,118,134.06
41650	Aprovechamientos provenientes de obras públicas	41,549.96	238,625.00
41640-1	Aprovechamientos provenientes de obras públicas	41,549.96	238,625.00
41660	Aprovechamientos no comprendidos en la ley de ing. vigente, causados en ejercicios fiscales anteriores pendientes de liquidación o pago	0.00	0.00



**ESTE DOCUMENTO  
FORMA PARTE  
DE LOS MOVIMIENTOS  
DE DETALLE DEL  
MUNICIPIO DE  
SAN PEDRO TLAQUEPAQUE**

004

**MUNICIPIO SAN PEDRO TLAQUEPAQUE**  
**ESTADO DE ACTIVIDADES**  
**DEL 1 DE ENERO AL 31 DE DICIEMBRE DE 2020**

CTA.	DESCRIPCIÓN	2020	2019
1640-1	Aprovechamientos no comprendidos en la ley de ing. vigente, causados en ejercicios fiscales anteriores pendientes de liquidación o pago	0.00	0.00
41670	Aprovechamientos por aportaciones y cooperaciones (derogada)	0.00	0.00
41680	Accesorios de aprovechamiento	12,017,354.70	14,121,589.52
41680-1	Recargos	0.00	0.00
41680-2	Actualizaciones	0.00	0.00
1680-3	Multas	0.00	0.00
1680-4	Gastos de ejecución	0.00	0.00
1680-5	Otros no especificados	12,017,354.70	14,121,589.52
41690	Otros aprovechamientos	3,249,322.15	911,469.85
41690-1	Otros aprovechamientos	3,249,322.15	911,469.85
41700	INGRESOS POR VENTAS DE BIENES Y PRESTACIÓN DE SERVICIOS	608,694.00	491,807.00
41710	Ingresos por venta de bienes y prestación de servicios de instituciones públicas de seguridad social	608,694.00	491,807.00
1710-1	Ingresos por venta de bienes y prestación de servicios de instituciones públicas de seguridad social	608,694.00	491,807.00
41720	Ingresos por venta de bienes y prestación de servicios de empresas productivas del estado	0.00	0.00
41730	Ingresos por venta de bienes y prestación de servicios de entidades paraestatales y fideicomisos no empresariales y no financieros	0.00	0.00
41730-1	Ingresos por venta de bienes y prestación de servicios de entidades paraestatales y fideicomisos no empresariales y no financieros	0.00	0.00
41740	Ingresos por venta de bienes y prestación de servicios de entidades paraestatales empresariales no financieras con participación estatal mayoritaria	0.00	0.00
41750	Ing. por vta. de bienes y prestación de servicios de entidades paraestatales empresariales financieras monetarias con participación estatal mayoritaria	0.00	0.00
41760	Ing. por vta. de bienes y prestación de servicios de entidades paraestatales empresariales financ. no monetarias con participación estatal mayoritaria	0.00	0.00
41770	Ingresos por venta de bienes y prestación de servicios de fideicomisos financieros públicos con participación estatal mayoritaria	0.00	0.00
41770-1	Ingresos por venta de bienes y prestación de servicios de fideicomisos financieros públicos con participación estatal mayoritaria	0.00	0.00
41780	Ingresos por venta de bienes y prestación de servicios de los poderes legislativo y judicial, y de los órganos autónomos	0.00	0.00
41900	ING. NO COM. EN LAS FRAC. DE LA LEY DE ING. CAUSADOS EN EJERC. FISC. ANTERIORES PENDIENTES DE LIQ. O PAGO (DEROGADO)	0.00	0.00
41910	Impuestos no comprendidos en las frac. de la ley de ingresos causados en ejercicios fiscales anteriores pendientes de liquidación o pago (derogada)	0.00	0.00
41920	Contrib. de mejo., derech., produc. y aprovecha. no comprend. en las frac. de la ley de ing. causad. en ejerc. fisc. ante. pend. de liq. o pago (derogada)	0.00	0.00
42000	PART, APORT, CONV, INCEN. DERIV. DE LA COLAB. FISC. FONDOS DISTINTOS DE APORT, TRANSF, ASIG, SUB Y SUBVE, Y PENS. Y JUB.	1,728,928,950.60	1,617,083,469.03
42100	PARTIC. APORT. CONVENIOS, INCENTIVOS DERIVADOS DE LA COLABORACIÓN FISCAL Y FONDOS DISTINTOS DE APORTACIONES.	1,678,202,451.17	1,580,654,319.96
42110	Participaciones	1,080,681,670.65	995,925,542.07
2110-1	Fondo general de participaciones (federal)	594,464,281.07	568,458,331.10
2110-2	Fondo de fomento municipal (federal)	71,213,770.59	75,332,918.08
2110-3	Fondo de fiscalización y recaudación (federal)	64,110,849.53	64,882,572.01
42110-4	Fondo de compensación (federal)	0.00	0.00
42110-5	Fondo de extracción de hidrocarburos (federal)	0.00	0.00
2110-6	Impuesto especial sobre producción y servicios (federal)	14,063,601.66	17,047,844.04
2110-7	0.136% de la recaudación federal participable (federal)	0.00	0.00
2110-8	3.17% sobre extracción de petróleo (federal)	0.00	0.00
42110-9	Gasolinas y diésel (federal)	16,360,040.80	20,010,972.64
42110-10	Fondo del impuesto sobre la renta (federal)	163,849,388.00	114,802,885.00
42110-11	Fondo de estabilización de los ingresos de las entidades federativas (federal)	0.00	0.00
2110-12	Participaciones del estado	156,619,739.00	135,390,019.20
42120	Aportaciones	576,918,869.41	547,939,039.61
2120-1	Fondo de aportaciones para la infraestructura social municipal	98,558,561.52	83,298,112.41
42120-2	Fondo de aportaciones para el fortalecimiento municipal	478,360,307.89	464,640,927.20
42130	Convenios	7,625,010.60	21,883,330.67
2130-1	Convenios de protección social en salud	0.00	21,883,330.67
2130-2	Convenios de descentralizados	0.00	0.00
2130-3	Convenio de reasignación	0.00	0.00
42130-456	Otros convenios y subsidios	7,625,010.60	0.00
42140	Incentivos derivados de la colaboración fiscal	12,976,900.51	14,906,407.61
42140-1	Tenencia o uso de vehículos	20,897.84	14,663.90
2140-2	Fondo de compensación ISAN	2,853,723.12	2,796,315.60
2140-3	Impuesto sobre automóviles nuevos	10,102,279.55	12,095,428.11
2140-4	Fondo de compensación de repesos-intermedios	0.00	0.00
42140-5	Otros incentivos económicos	0.00	0.00
42150	Fondos distintos de aportaciones	0.00	0.00
2150-1	Fondo para entidades federativas y municipios productores de hidrocarburos	0.00	0.00
2150-2	Fondo minero	0.00	0.00
42200	TRANSFERENCIAS, ASIGNACIONES, SUBSIDIOS Y SUBVENCIONES, PENSIONES Y JUBILACIONES	50,726,499.43	36,429,149.07
42210	Transferencias y asignaciones	1,189,842.68	0.00
42210-12	Transferencias y asignaciones	1,189,842.68	0.00
42220	Transferencias del sector público (derogada)	0.00	0.00
42230	Subsidios y subvenciones	49,536,656.75	36,429,149.07
2230-12	Subsidios y subvenciones	49,536,656.75	36,429,149.07
42240	Ayudas sociales (derogada)	0.00	0.00
42250	Pensiones y jubilaciones	0.00	0.00
42250-1	Pensiones y jubilaciones	0.00	0.00
42260	Transferencias del exterior (derogada)	0.00	0.00
42270	Transferencias del fondo mexicano del petróleo para la estabilización y el desarrollo	0.00	0.00
2270-1	Transferencias del fondo mexicano del petróleo para la estabilización y el desarrollo	0.00	0.00
43000	OTROS INGRESOS Y BENEFICIOS	0.00	3,249,069.52
43100	INGRESOS FINANCIEROS	0.00	0.00
43110	Intereses ganados de títulos, valores y demás instrumentos financieros	0.00	0.00
43190	Otros ingresos financieros	0.00	0.00
43200	INCREMENTO POR VARIACIÓN DE INVENTARIOS	0.00	0.00
43210	Incremento por variación de inventarios de mercancías para venta	0.00	0.00
43220	Incremento por variación de inventarios de mercancías terminadas	0.00	0.00
43230	Incremento por variación de inventarios de mercancías en proceso de elaboración	0.00	0.00
43240	Incremento por variación de inventarios de materias primas, materiales y suministros para elaboración	0.00	0.00
43250	Incremento por variación de almacén de mercancías primas, materiales y suministros de consumo	0.00	0.00
43300	DISMINUCIÓN DEL EXCESO DE ESTIMACIONES POR PÉRDIDA O DETERIORO U OBSOLESCENCIA	0.00	0.00
43310	Disminución del Exceso de Estimaciones por Pérdida o Deterioro u Obsolescencia	0.00	0.00
43400	DISMINUCIÓN DEL EXCESO DE PROVISIONES	0.00	0.00
43410	Disminución del exceso de provisiones	0.00	0.00
43900	OTROS INGRESOS Y BENEFICIOS VARIOS	0.00	3,249,069.52
43910	Otros ingresos de ejercicios anteriores (derogada)	0.00	0.00
43920	Bonificaciones y descuentos obtenidos	0.00	0.00

**ESTE DOCUMENTO  
FORMA PARTE  
DE LOS MOVIMIENTOS  
DETAJADOS DEL  
MUNICIPIO DE SAN PEDRO TLAQUEPAQUE**

**MUNICIPIO SAN PEDRO TLAQUEPAQUE**  
**ESTADO DE ACTIVIDADES**  
**DEL 1 DE ENERO AL 31 DE DICIEMBRE DE 2020**

CTA.	DESCRIPCIÓN	2020	2019
43930	Diferencias por tipo de cambio a favor	0.00	0.00
43940	Diferencias de cotizaciones a favor en valores negociables	0.00	0.00
43950	Resultado por posición monetaria	0.00	0.00
43960	Utilidades por participación patrimonial	0.00	0.00
43970	Diferencias por reestructuración de deuda pública a favor	0.00	0.00
43990	Otros ingresos y beneficios varios	0.00	3,249,069.52
	<b>TOTAL DE INGRESOS</b>	<b>2,327,367,302.87</b>	<b>2,291,546,227.91</b>
<b>50000</b>	<b>GASTOS Y OTRAS PÉRDIDAS</b>		
<b>51000</b>	<b>GASTOS DE FUNCIONAMIENTO</b>	<b>1,832,303,974.79</b>	<b>1,745,138,968.95</b>
<b>51100</b>	<b>SERVICIOS PERSONALES</b>	<b>1,117,191,040.74</b>	<b>1,087,448,074.21</b>
<b>51110</b>	<b>Remuneraciones al personal de carácter permanente</b>	<b>584,775,631.62</b>	<b>572,857,608.24</b>
1110-1	Dietas	12,960,000.00	12,960,000.00
1110-2	Haberes	0.00	0.00
1110-3	Sueldos base al personal permanente	571,815,631.62	559,897,608.24
51110-4	Remuneraciones por adscripción laboral en el extranjero	0.00	0.00
<b>51120</b>	<b>Remuneraciones al personal de carácter transitorio</b>	<b>58,029,998.74</b>	<b>58,762,895.95</b>
1120-1	Honorarios asimilables a salarios	58,029,998.74	58,762,895.95
1120-2	Sueldos base al personal eventual	0.00	0.00
1120-3	Retribuciones por servicios de carácter social	0.00	0.00
51120-4	Retribución a los representantes de los trabajadores y de los patronos en la Junta de Conciliación y Arbitraje	0.00	0.00
<b>51130</b>	<b>Remuneraciones adicionales y especiales</b>	<b>155,328,857.73</b>	<b>151,321,183.79</b>
51130-1	Primas por años de servicios efectivos prestados	44,434,304.13	40,607,223.30
1130-2	Primas de vacaciones, dominical y gratificación de fin de año	106,301,160.93	103,191,538.59
1130-3	Horas extraordinarias	4,593,392.67	7,522,421.90
1130-4	Compensaciones	0.00	0.00
51130-5	Sobrehaberes	0.00	0.00
51130-6	Asignaciones de técnico, de mando, por comisión, de vuelo y de técnico especial	0.00	0.00
1130-7	Honorarios especiales	0.00	0.00
1130-8	Participaciones por vigilancia en el cumplimiento de la leyes y custodia de valores	0.00	0.00
<b>51140</b>	<b>Seguridad social</b>	<b>147,709,121.28</b>	<b>144,129,697.65</b>
51140-1	Aportaciones de seguridad social	34,529,483.26	32,765,607.90
51140-2	Aportaciones a fondos de vivienda	15,505,980.41	15,749,652.27
51140-3	Aportaciones al sistema para el retiro	90,524,141.14	88,558,146.51
1140-4	Aportaciones para seguros	7,149,516.47	7,056,290.97
<b>51150</b>	<b>Otras prestaciones sociales y económicas</b>	<b>171,347,431.37</b>	<b>160,376,688.58</b>
1150-1	Cuotas para el fondo de ahorro y fondo de trabajo	0.00	0.00
51150-2	Indemnizaciones	10,720,795.53	19,364,805.30
51150-3	Prestaciones y haberes de retiro	1,135,857.48	214,957.27
1150-4	Prestaciones contractuales	141,721,855.55	124,161,066.11
1150-5	Apoyos a la capacitación de los servidores públicos	0.00	0.00
1150-6	Otras prestaciones sociales y económicas	17,768,922.81	16,635,859.90
<b>51160</b>	<b>Pago de estímulos a servidores públicos</b>	<b>0.00</b>	<b>0.00</b>
51160-1	Estímulos	0.00	0.00
51160-2	Recompensas	0.00	0.00
<b>51200</b>	<b>MATERIALES Y SUMINISTROS</b>	<b>251,457,114.68</b>	<b>224,779,165.92</b>
<b>51210</b>	<b>Materiales de administración, emisión de documentos y artículos oficiales</b>	<b>20,792,866.28</b>	<b>15,160,227.50</b>
1210-1	Materiales, útiles y equipos menores de oficina	4,608,663.71	5,674,698.83
51210-2	Materiales y útiles de impresión y reproducción	1,565,015.44	1,940,465.26
51210-3	Material estadístico y geográfico	0.00	212.50
1210-4	Materiales, útiles y equipos menores de tecnologías de la información y comunicaciones	1,396.27	12,096.48
1210-5	Material impreso e información digital	895,770.79	740,596.86
1210-6	Material de limpieza	13,691,536.66	6,772,352.63
1210-7	Materiales y útiles de enseñanza	4,787.09	1,708.94
51210-8	Materiales para el registro e identificación de bienes y personas	25,696.32	18,096.00
<b>51220</b>	<b>Alimentos y utensilios</b>	<b>4,086,773.03</b>	<b>4,336,468.07</b>
1220-1	Productos alimenticios para personas	3,900,399.23	4,145,110.08
1220-2	Productos alimenticios para animales	147,950.89	169,716.58
1220-3	Utensilios para el servicio de alimentación	38,422.91	21,641.41
<b>51230</b>	<b>Materias primas y materiales de producción y comercialización</b>	<b>0.00</b>	<b>0.00</b>
51230-1	Productos alimenticios, agropecuarios y forestales adquiridos como materia prima	0.00	0.00
1230-2	Insumos textiles adquiridos como materia prima	0.00	0.00
1230-3	Productos de papel, cartón e impresos adquiridos como materia prima	0.00	0.00
1230-4	Combustibles, lubricantes, aditivos, carbón y sus derivados adquiridos como materia prima	0.00	0.00
1230-5	Productos químicos, farmacéuticos y de laboratorio adquiridos como materia prima	0.00	0.00
51230-6	Productos metálicos y a base de minerales no metálicos adquiridos como materia prima	0.00	0.00
51230-7	Productos de cuero, piel, plástico y hule adquiridos como materia prima	0.00	0.00
1230-8	Mercancías adquiridas para su comercialización	0.00	0.00
1230-9	Otros productos adquiridos como materia prima	0.00	0.00
<b>51240</b>	<b>Materiales y artículos de construcción y de reparación</b>	<b>84,632,901.01</b>	<b>59,175,014.37</b>
51240-1	Productos minerales no metálicos	3,254,606.72	5,391,749.93
51240-2	Cemento y productos de concreto	1,180,147.62	1,450,875.01
1240-3	Cal, yeso y productos de yeso	335,780.86	396,531.33
1240-4	Madera y productos de madera	194,103.14	231,741.49
1240-5	Vidrio y productos de vidrio	5,358.13	10,482.40
1240-6	Material eléctrico y electrónico	47,696,129.23	19,141,146.30
51240-7	Artículos metálicos para la construcción	2,491,201.50	3,606,571.72
51240-8	Materiales complementarios	1,928,090.81	2,790,018.19
1240-9	Otros materiales y artículos de construcción y reparación	27,547,483.00	26,155,898.00
<b>51250</b>	<b>Productos químicos, farmacéuticos y de laboratorio</b>	<b>15,897,432.30</b>	<b>9,009,879.70</b>
1250-1	Productos químicos básicos	61,929.50	69,600.00
51250-2	Fertilizantes, pesticidas y otros agroquímicos	879,758.41	106,909.86
51250-3	Medicinas y productos farmacéuticos	3,831,206.32	4,328,406.86
1250-4	Materiales, accesorios y suministros médicos	9,926,346.27	3,651,757.39
1250-5	Materiales, accesorios y suministros de laboratorio	38,564.91	23,436.82
1250-6	Fibras sintéticas, hules plásticos y derivados	300,161.40	39,987.70
1250-7	Otros productos químicos	859,465.49	789,781.07



**ESTE DOCUMENTO  
FORMA PARTE  
DE LOS MOVIMIENTOS  
DE CANCELACIÓN DEL  
MUNICIPIO DE  
SAN PEDRO TLAQUEPAQUE**

006

**MUNICIPIO SAN PEDRO TLAQUEPAQUE**  
**ESTADO DE ACTIVIDADES**  
**DEL 1 DE ENERO AL 31 DE DICIEMBRE DE 2020**

CTA.	DESCRIPCIÓN	2020	2019
<b>51260</b>	<b>Combustibles, lubricantes y aditivos</b>	<b>92,619,157.12</b>	<b>104,356,447.15</b>
1260-1	Combustibles, lubricantes y aditivos	92,619,157.12	104,356,447.15
1260-2	Carbón y sus derivados	0.00	0.00
<b>51270</b>	<b>Vestuario, blancos, prendas de protección y artículos deportivos</b>	<b>10,799,174.02</b>	<b>12,761,198.81</b>
51270-1	Vestuario y uniformes	9,004,918.52	11,937,307.16
1270-2	Prendas de seguridad y protección personal	1,697,102.55	797,216.68
1270-3	Artículos deportivos	2,829.24	537.74
1270-4	Productos textiles	705.00	0.00
1270-5	Blancos y otros productos textiles, excepto prendas de vestir	93,618.71	26,137.23
<b>51280</b>	<b>Materiales y suministros para seguridad</b>	<b>119,016.00</b>	<b>22,127.00</b>
51280-1	Sustancias y materiales explosivos	0.00	0.00
1280-2	Materiales de seguridad pública	2,088.00	22,127.00
1280-3	Prendas de protección para seguridad pública y nacional	116,928.00	0.00
<b>51290</b>	<b>Herramientas, refacciones y accesorios menores</b>	<b>22,509,794.92</b>	<b>19,957,803.32</b>
51290-1	Herramientas menores	2,425,573.30	3,661,914.40
51290-2	Refacciones y accesorios menores de edificios	257,310.49	532,254.16
1290-3	Refacciones y accesorios menores de mobiliario y equipo de administración, educacional y recreativo	6,633.80	11,903.13
1290-4	Refacciones y accesorios menores de equipo de cómputo y tecnologías de la información	576,932.11	290,229.83
1290-5	Refacciones y accesorios menores de equipo e instrumental médico y de laboratorio	0.00	7,421.03
1290-6	Refacciones y accesorios menores de equipo de transporte	18,956,773.32	14,210,166.19
51290-7	Refacciones y accesorios menores de equipo de defensa y seguridad	0.00	0.00
51290-8	Refacciones y accesorios menores de maquinaria y otros equipos	286,571.90	1,243,914.58
1290-9	Refacciones y accesorios menores otros bienes muebles	0.00	0.00
<b>51300</b>	<b>SERVICIOS GENERALES</b>	<b>463,655,819.37</b>	<b>432,911,728.82</b>
<b>51310</b>	<b>Servicios básicos</b>	<b>104,329,065.50</b>	<b>112,918,315.63</b>
51310-1	Energía eléctrica	92,735,033.35	100,891,605.25
51310-2	Gas	55,019.43	208,336.36
51310-3	Agua	5,579,654.00	6,172,974.00
1310-4	Telefonía tradicional	2,725,737.13	2,494,397.41
1310-5	Telefonía celular	3,671.87	1,148.00
1310-6	Servicios de telecomunicaciones y satélites	19,140.00	247,686.33
51310-7	Servicios de acceso de Internet, redes y procesamiento de información	3,057,968.98	2,437,939.75
51310-8	Servicios postales y telegráficos	150,918.77	463,535.15
1310-9	Servicios integrales y otros servicios	1,921.97	693.38
<b>51320</b>	<b>Servicios de arrendamiento</b>	<b>57,384,164.02</b>	<b>38,190,658.90</b>
1320-1	Arrendamiento de terrenos	38,280.00	0.00
51320-2	Arrendamiento de edificios	2,622,953.81	2,091,234.01
51320-3	Arrendamiento de mobiliario y equipo de administración, educacional y recreativo	465,855.29	3,440,663.72
51320-4	Arrendamiento de equipo e instrumental médico y de laboratorio	0.00	0.00
1320-5	Arrendamiento de equipo de transporte	0.00	19,836.00
1320-6	Arrendamiento de maquinaria, otros equipos y herramientas	0.00	0.00
1320-7	Arrendamiento de activos intangibles	0.00	5,220.00
51320-8	Arrendamiento financiero	54,257,074.92	32,584,753.17
51320-9	Otros arrendamientos	0.00	48,952.00
<b>51330</b>	<b>Servicios profesionales, científicos, técnicos y otros servicios</b>	<b>71,380,881.39</b>	<b>57,920,388.63</b>
1330-1	Servicios legales, de contabilidad, auditoría y relacionados	32,642,541.81	16,978,230.33
1330-2	Servicios de diseño, arquitectura, ingeniería y actividades relacionadas	0.00	718,515.60
51330-3	Servicios de consultoría administrativa, procesos, técnica y en tecnologías de la información	337,531.29	163,561.18
51330-4	Servicios de capacitación	11,327,670.24	7,067,709.28
51330-5	Servicios de investigación científica y desarrollo	331,633.40	554,016.00
1330-6	Servicios de apoyo administrativo, traducción, fotocopiado e impresión	17,163,331.78	18,134,304.83
1330-7	Servicios de protección y seguridad	0.00	0.00
1330-8	Servicios de vigilancia	0.00	0.00
51330-9	Servicios profesionales, científicos y técnicos integrales	9,578,172.87	14,304,051.41
<b>51340</b>	<b>Servicios financieros, bancarios y comerciales</b>	<b>15,939,840.27</b>	<b>12,615,629.99</b>
1340-1	Servicios financieros y bancarios	1,664,893.16	2,985,023.81
1340-2	Servicios de cobranza, investigación crediticia y similar	1,059,142.19	1,633,354.13
1340-3	Servicios de recaudación, traslado y custodia de valores	761,968.27	814,531.18
51340-4	Seguros de responsabilidad patrimonial y fianzas	541,098.92	419,147.73
51340-5	Seguro de bienes patrimoniales	11,745,697.73	6,631,357.14
51340-6	Almacenaje, envase y embalaje	0.00	0.00
1340-7	Fletes y maniobras	167,040.00	132,216.00
1340-8	Comisiones por ventas	0.00	0.00
1340-9	Servicios financieros, bancarios y comerciales integrales	0.00	0.00
<b>51350</b>	<b>Servicios de instalación, reparación, mantenimiento y conservación</b>	<b>181,326,182.93</b>	<b>174,267,866.07</b>
51350-1	Conservación y mantenimiento menor de inmuebles	21,747,759.21	9,364,982.63
1350-2	Instalación, reparación y mantenimiento de mobiliario y equipo de administración, educacional y recreativo	552,421.65	128,734.20
1350-3	Instalación, reparación y mantenimiento de equipo de cómputo y tecnología de la información	945,722.46	3,523,333.10
1350-4	Instalación, reparación y mantenimiento de equipo e instrumental médico y de laboratorio	112,569.21	207,767.60
51350-5	Reparación y mantenimiento de equipo de transporte	33,825,640.65	38,131,966.13
51350-6	Reparación y mantenimiento de equipo de defensa y seguridad	7,772.00	55,065.20
51350-7	Instalación, reparación y mantenimiento de maquinaria, otros equipos y herramienta	1,146,843.65	802,398.76
1350-8	Servicios de limpieza y manejo de desechos	122,932,359.07	122,026,767.87
1350-9	Servicios de jardinería y fumigación	55,095.03	26,850.58
<b>51360</b>	<b>Servicios de comunicación social y publicidad</b>	<b>12,399,320.42</b>	<b>12,073,494.10</b>
51360-1	Difusión por radio, televisión y otros medios de mensajes sobre programas y actividades gubernamentales	8,939,231.94	8,415,402.38
51360-2	Difusión por radio, televisión y otros medios de mensajes comerciales para promover la venta de bienes o servicios	20,880.00	0.00
1360-3	Servicios de creatividad, preproducción y producción de publicidad, excepto Internet	1,277,400.00	855,083.02
1360-4	Servicios de revelado de fotografías	350.00	207.00
1360-5	Servicios de la industria filmica, del sonido y del video	0.00	87,000.00
51360-6	Servicio de creación y difusión de contenido exclusivamente a través de Internet	1,881,458.48	2,332,000.00
51360-7	Otros servicios de información	280,000.00	383,801.70
<b>51370</b>	<b>Servicios de traslado y viáticos</b>	<b>485,502.64</b>	<b>750,382.20</b>
1370-1	Pasajes aéreos	122,223.76	187,085.40
1370-2	Pasajes terrestres	37,372.37	70,460.58
1370-3	Pasajes marítimos, lacustres y fluviales	0.00	0.00




**ESTE DOCUMENTO  
FORMA PARTE  
DE LOS MOVIMIENTOS  
DE CANCELACIÓN DEL  
MUNICIPIO DE  
SAN PEDRO TLAQUEPAQUE**

007

**MUNICIPIO SAN PEDRO TLAQUEPAQUE**  
**ESTADO DE ACTIVIDADES**  
**DEL 1 DE ENERO AL 31 DE DICIEMBRE DE 2020**

CTA.	DESCRIPCIÓN	2020	2019
1370-4	Autotransporte	734.93	0.00
1370-5	Viáticos en el país	325,136.58	492,836.22
1370-6	Viáticos en el extranjero	0.00	0.00
51370-7	Gastos de instalación y traslado de menaje	0.00	0.00
51370-8	Servicios integrales de traslado y viáticos	0.00	0.00
1370-9	Otros servicios de traslado y hospedaje	35.00	0.00
51380	Servicios oficiales	3,197,873.70	5,982,165.01
1380-1	Gastos de ceremonial	0.00	0.00
1380-2	Gastos de orden social y cultural	2,994,869.65	5,929,494.05
51380-3	Congresos y convenciones	13,200.00	12,760.00
51380-4	Exposiciones	189,804.05	39,910.96
1380-5	Gastos de representación	0.00	0.00
51390	Otros servicios generales	17,212,988.50	18,192,828.29
1390-1	Servicios funerarios y de cementerios	972,080.00	0.00
51390-2	Impuestos y derechos	421,396.00	482,302.60
51390-3	Impuestos y derechos de importación	0.00	0.00
1390-4	Sentencias y resoluciones por autoridad competente	0.00	554,171.54
1390-5	Penas, multas, accesorios y actualizaciones	3,600,896.53	1,177,767.62
1390-6	Otros gastos por responsabilidades	0.00	8,282.40
1390-7	Utilidades	0.00	0.00
51390-8	Impuesto sobre nómina y otros que se deriven de una relación laboral	0.00	0.00
51390-9	Otros servicios generales	12,218,615.97	15,970,304.13
<b>52000</b>	<b>TRANSFERENCIAS, ASIGNACIONES, SUBSIDIOS Y OTRAS AYUDAS</b>	<b>150,225,281.41</b>	<b>190,344,157.78</b>
<b>52100</b>	<b>TRANSFERENCIAS INTERNAS Y ASIGNACIONES AL SECTOR PÚBLICO</b>	<b>0.00</b>	<b>0.00</b>
<b>52110</b>	<b>Asignaciones al sector público</b>	<b>0.00</b>	<b>0.00</b>
52110-1	Asignaciones presupuestarias al Poder Ejecutivo	0.00	0.00
52110-2	Asignaciones presupuestarias al Poder Legislativo	0.00	0.00
52110-3	Asignaciones presupuestarias al Poder Judicial	0.00	0.00
2110-4	Asignaciones presupuestarias a Órganos Autónomos	0.00	0.00
2110-5	Transferencias internas otorgadas a entidades paraestatales no empresariales y no financieras	0.00	0.00
2110-6	Transferencias internas otorgadas a entidades paraestatales empresariales y no financieras	0.00	0.00
52110-7	Transferencias internas otorgadas a fideicomisos públicos empresariales y no financieros	0.00	0.00
52110-8	Transferencias internas otorgadas a instituciones paraestatales públicas financieras	0.00	0.00
2110-9	Transferencias internas otorgadas a fideicomisos públicos financieros	0.00	0.00
<b>52120</b>	<b>Transferencias internas al sector público</b>	<b>0.00</b>	<b>0.00</b>
<b>52200</b>	<b>TRANSFERENCIAS AL RESTO DEL SECTOR PÚBLICO</b>	<b>53,075,752.67</b>	<b>57,196,214.02</b>
<b>52210</b>	<b>Transferencias a entidades paraestatales</b>	<b>53,075,752.67</b>	<b>57,196,214.02</b>
52210-1	Transferencias otorgadas a entidades paraestatales no empresariales y no financieras	53,075,752.67	57,196,214.02
52210-2	Transferencias otorgadas para entidades paraestatales empresariales y no financieras	0.00	0.00
2210-3	Transferencias otorgadas para instituciones paraestatales públicas financieras	0.00	0.00
<b>52220</b>	<b>Transferencias a entidades federativas y municipios</b>	<b>0.00</b>	<b>0.00</b>
<b>52300</b>	<b>SUBSIDIOS Y SUBVENCIONES</b>	<b>940,784.50</b>	<b>5,709,202.61</b>
<b>52310</b>	<b>Subsidios</b>	<b>940,784.50</b>	<b>5,709,202.61</b>
52310-1	Subsidios a la producción	0.00	0.00
2310-2	Subsidios a la distribución	0.00	0.00
2310-3	Subsidios a la inversión	0.00	0.00
2310-4	Subsidios a la prestación de servicios públicos	0.00	0.00
52310-5	Subsidios para cubrir diferenciales de tasas de interés	0.00	0.00
52310-6	Subsidios a la vivienda	0.00	0.00
52310-7	Subsidios a entidades federativas y municipios	0.00	0.00
2310-8	Otros subsidios	940,784.50	5,709,202.61
<b>52320</b>	<b>Subvenciones</b>	<b>0.00</b>	<b>0.00</b>
2320-1	Subvenciones al consumo	0.00	0.00
<b>52400</b>	<b>AYUDAS SOCIALES</b>	<b>82,161,987.27</b>	<b>112,345,747.54</b>
<b>52410</b>	<b>Ayudas sociales a personas</b>	<b>69,882,441.80</b>	<b>110,946,297.30</b>
2410-1	Ayudas sociales a personas	69,882,441.80	110,946,297.30
<b>52420</b>	<b>Becas</b>	<b>0.00</b>	<b>134,140.00</b>
2420-1	Becas y otras ayudas para programas de capacitación	0.00	134,140.00
<b>52430</b>	<b>Ayudas sociales a instituciones</b>	<b>12,237,299.21</b>	<b>853,000.00</b>
52430-1	Ayudas sociales a instituciones de enseñanza	2,273,190.00	203,000.00
52430-2	Ayudas sociales a actividades científicas o académicas	0.00	350,000.00
2430-3	Ayudas sociales a instituciones sin fines de lucro	9,964,109.21	300,000.00
2430-4	Ayudas sociales a cooperativas	0.00	0.00
2430-5	Ayudas sociales a entidades de interés público	0.00	0.00
<b>52440</b>	<b>Ayudas sociales por desastres naturales y otros siniestros</b>	<b>42,246.26</b>	<b>412,310.24</b>
52440-1	Ayudas por desastres naturales y otros siniestros	42,246.26	412,310.24
<b>52500</b>	<b>PENSIONES Y JUBILACIONES</b>	<b>14,046,756.97</b>	<b>15,092,993.61</b>
<b>52510</b>	<b>Pensiones</b>	<b>14,046,756.97</b>	<b>15,092,993.61</b>
2510-1	Pensiones	14,046,756.97	15,092,993.61
<b>52520</b>	<b>Jubilaciones</b>	<b>0.00</b>	<b>0.00</b>
52520-1	Jubilaciones	0.00	0.00
<b>52590</b>	<b>Otras pensiones y jubilaciones</b>	<b>0.00</b>	<b>0.00</b>
2590-1	Otras pensiones y jubilaciones	0.00	0.00
<b>52600</b>	<b>TRANSFERENCIAS A FIDEICOMISOS, MANDATOS Y CONTRATOS ANÁLOGOS</b>	<b>0.00</b>	<b>0.00</b>
<b>52610</b>	<b>Transferencias a fideicomisos, mandatos y contratos análogos al gobierno</b>	<b>0.00</b>	<b>0.00</b>
52610-1	Transferencias a fideicomisos del Poder Ejecutivo	0.00	0.00
52610-2	Transferencias a fideicomisos del Poder Legislativo	0.00	0.00
2610-3	Transferencias a fideicomisos del Poder Judicial	0.00	0.00
<b>52620</b>	<b>Transferencias a fideicomisos, mandatos y contratos análogos a entidades paraestatales</b>	<b>0.00</b>	<b>0.00</b>
2610-1	Transferencias a fideicomisos públicos de entidades paraestatales no empresariales y no financieras	0.00	0.00
52610-2	Transferencias a fideicomisos públicos de entidades paraestatales empresariales y no financieras	0.00	0.00
52610-3	Transferencias a fideicomisos de instituciones públicas financieras	0.00	0.00
52610-4	Otras transferencias a fideicomisos	0.00	0.00
<b>52700</b>	<b>TRANSFERENCIAS A LA SEGURIDAD SOCIAL</b>	<b>0.00</b>	<b>0.00</b>
<b>52710</b>	<b>Transferencias por obligaciones de ley</b>	<b>0.00</b>	<b>0.00</b>
2710-1	Transferencias por obligación de ley	0.00	0.00




**ESTE DOCUMENTO  
FORMA PARTE  
DE LOS MOVIMIENTOS  
DE TALLERES DEL  
MUNICIPIO DE  
SAN PEDRO TLAQUEPAQUE**

008

**MUNICIPIO SAN PEDRO TLAQUEPAQUE**  
**ESTADO DE ACTIVIDADES**  
**DEL 1 DE ENERO AL 31 DE DICIEMBRE DE 2020**

CTA.	DESCRIPCIÓN	2020	2019
<b>52800</b>	<b>DONATIVOS</b>	<b>0.00</b>	<b>0.00</b>
52810	Donativos a instituciones sin fines de lucro	0.00	0.00
2810-1	Donativos a instituciones sin fines de lucro	0.00	0.00
52820	Donativos a entidades federativas y municipios	0.00	0.00
52820-1	Donativos a entidades federativas	0.00	0.00
52830	Donativos a fideicomisos, mandatos y contratos análogos privados	0.00	0.00
2830-1	Donativos a fideicomisos privados	0.00	0.00
52840	Donativos a fideicomisos, mandatos y contratos análogos estatales	0.00	0.00
2840-1	Donativos a fideicomisos estatales	0.00	0.00
52850	Donativos internacional	0.00	0.00
52850-1	Donativos internacional	0.00	0.00
52900	TRANSFERENCIAS AL EXTERIOR	0.00	0.00
52910	Transferencias al exterior a gobiernos extranjeros y organismos internacionales	0.00	0.00
2910-1	Transferencias para gobiernos extranjeros	0.00	0.00
52910-2	Transferencias para organismos internacionales	0.00	0.00
52920	Transferencias al sector privado externo	0.00	0.00
2920-1	Transferencias para el sector privado externo	0.00	0.00
<b>53000</b>	<b>PARTICIPACIONES Y APORTACIONES</b>	<b>0.00</b>	<b>55,339,482.94</b>
53100	PARTICIPACIONES	0.00	55,339,482.94
53110	Participaciones de la federación a entidades federativas y municipios	0.00	55,339,482.94
53110-1	Fondo general de participaciones	0.00	55,339,482.94
53110-2	Otros conceptos participables de la Federación a entidades federativas	0.00	0.00
3110-3	Fondo de fomento municipal	0.00	0.00
53120	Participaciones de las entidades federativas a los municipios	0.00	0.00
3120-1	Participaciones de las entidades federativas a los municipios	0.00	0.00
53120-2	Otros conceptos participables de la Federación a municipios	0.00	0.00
53120-3	Convenios de colaboración administrativa	0.00	0.00
53200	APORTACIONES	0.00	0.00
53210	Aportaciones de la federación a entidades federativas y municipios	0.00	0.00
3210-1	Aportaciones de la Federación a las entidades federativas	0.00	0.00
3210-2	Aportaciones de la Federación a municipios	0.00	0.00
53210-3	Aportaciones previstas en leyes y decretos al sistema de protección social	0.00	0.00
53210-4	Aportaciones previstas en leyes y decretos compensatorias a entidades federativas y municipios	0.00	0.00
53220	Aportaciones de las entidades federativas a los municipios	0.00	0.00
3220-1	Aportaciones de las entidades federativas a los municipios	0.00	0.00
53300	CONVENIOS	0.00	0.00
53310	Convenios de reasignación	0.00	0.00
53310-1	Convenios de reasignación	0.00	0.00
53320	Convenios de descentralización y otros	0.00	0.00
3320-1	Convenios de descentralización	0.00	0.00
3320-2	Otros convenios	0.00	0.00
<b>54000</b>	<b>INTERESES, COMISIONES Y OTROS GASTOS DE LA DEUDA PÚBLICA</b>	<b>39,228,020.22</b>	<b>0.00</b>
54100	INTERESES DE LA DEUDA PÚBLICA	39,228,020.22	0.00
54110	Intereses de la deuda pública interna	39,228,020.22	0.00
4110-1	Intereses de la deuda interna con instituciones de crédito	39,228,020.22	0.00
4110-2	Intereses derivados de la colocación de títulos y valores	0.00	0.00
4110-3	Intereses por arrendamientos financieros nacionales	0.00	0.00
54120	Intereses de la deuda pública externa	0.00	0.00
54120-1	Intereses de la deuda externa con instituciones de crédito	0.00	0.00
4120-2	Intereses de la deuda con organismos financieros internacionales	0.00	0.00
4120-3	Intereses de la deuda bilateral	0.00	0.00
4120-4	Intereses derivados de la colocación de títulos y valores en el exterior	0.00	0.00
4120-5	Intereses por arrendamientos financieros internacionales	0.00	0.00
54200	COMISIONES DE LA DEUDA PÚBLICA	0.00	0.00
54210	Comisiones de la deuda pública interna	0.00	0.00
4210-1	Comisiones de la deuda pública interna	0.00	0.00
54220	Comisiones de la deuda pública externa	0.00	0.00
4220-1	Comisiones de la deuda pública externa	0.00	0.00
54300	GASTOS DE LA DEUDA PÚBLICA	0.00	0.00
54310	Gastos de la deuda pública interna	0.00	0.00
4310-1	Gastos de la deuda pública interna	0.00	0.00
54320	Gastos de la deuda pública externa	0.00	0.00
4320-1	Gastos de la deuda pública externa	0.00	0.00
54400	COSTO POR COBERTURAS	0.00	0.00
54410	Costo por coberturas	0.00	0.00
54410-1	Costo por coberturas	0.00	0.00
54500	APOYOS FINANCIEROS	0.00	0.00
54510	Apoyos financieros a Intermediarios	0.00	0.00
4510-1	Apoyos financieros a Intermediarios	0.00	0.00
54520	Apoyos financieros a ahorradores y deudores del sistema financiero nacional	0.00	0.00
54520-1	Apoyos financieros a ahorradores y deudores del sistema financiero nacional	0.00	0.00
55000	OTROS GASTOS Y PÉRDIDAS EXTRAORDINARIAS	0.00	0.00
55100	ESTIMACIONES, DEPRECIACIONES, DETERIOROS, OBSOLESCENCIA Y AMORTIZACIONES	0.00	0.00
55110	Estimaciones por pérdida o deterioro de activos circulantes	0.00	0.00
55120	Estimaciones por pérdida o deterioro de activo no circulante	0.00	0.00
55130	Depreciación de bienes inmuebles	0.00	0.00
55140	Depreciación de infraestructura	0.00	0.00
55150	Depreciación de bienes muebles	0.00	0.00
55160	Deterioro de los activos biológicos	0.00	0.00
55170	Amortización de activos intangibles	0.00	0.00
55180	Disminución de bienes por pérdida, obsolescencia y deterioro	0.00	0.00
55200	PROVISIONES	0.00	0.00
55210	Provisiones de pasivos a corto plazo	0.00	0.00
55220	Provisiones de pasivos a largo plazo	0.00	0.00
55300	DISMINUCIÓN DE INVENTARIOS	0.00	0.00
55310	Disminución de inventarios de mercancías para venta	0.00	0.00



**ESTE DOCUMENTO  
FORMA PARTE  
DE LOS MOVIMIENTOS  
DETALLADOS DEL  
MUNICIPIO DE  
SAN PEDRO TLAQUEPAQUE**


038

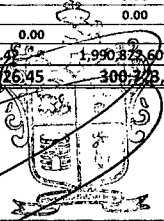
**MUNICIPIO SAN PEDRO TLAQUEPAQUE**  
**ESTADO DE ACTIVIDADES**  
**DEL 1 DE ENERO AL 31 DE DICIEMBRE DE 2020**

CTA.	DESCRIPCIÓN	2020	2019
55320	Disminución de inventarios de mercancías terminadas	0.00	0.00
55330	Disminución de inventarios de mercancías en proceso de elaboración	0.00	0.00
55340	Disminución de inventarios de materias primas, materiales y suministros para producción	0.00	0.00
55350	Disminución de almacén de materiales y suministros de consumo	0.00	0.00
55400	AUMENTO POR INSUFICIENCIA DE ESTIMACIONES POR PÉRDIDA O DETERIORO U OBSOLESCENCIA	0.00	0.00
55410	Aumento por insuficiencia de estimaciones por pérdida o deterioro u obsolescencia	0.00	0.00
55500	AUMENTO POR INSUFICIENCIA DE PROVISIONES	0.00	0.00
55510	Aumento por insuficiencia de provisiones	0.00	0.00
55900	OTROS GASTOS	0.00	0.00
55910	Gastos de ejercicios anteriores	0.00	0.00
55920	Pérdidas por responsabilidades	0.00	0.00
55930	Bonificaciones y descuentos otorgados	0.00	0.00
55940	Diferencias por tipo de cambio negativas	0.00	0.00
55950	Diferencias de cotizaciones negativas en valores negociables	0.00	0.00
55960	Resultado por posición monetaria	0.00	0.00
55970	Pérdidas por participación patrimonial	0.00	0.00
55980	Diferencias por reestructuración de deuda pública negativas	0.00	0.00
55990	Otros gastos varios	0.00	0.00
56000	INVERSIÓN PÚBLICA	0.00	0.00
56100	INVERSIÓN PÚBLICA NO CAPITALIZABLE	0.00	0.00
56110	Construcción en bienes no capitalizables	0.00	0.00
<b>TOTAL DE GASTOS Y OTRAS PERDIDAS</b>		<b>2,021,757,276.45</b>	<b>1,990,822,609.67</b>
<b>RESULTADO DEL EJERCICIO (AHORRO/DESAHORRO)</b>		<b>305,640,026.45</b>	<b>300,375,618.24</b>

Bajo protesta de decir verdad declaramos que los Estados Financieros y las Notas son razonablemente correctos y responsabilidad del emisor.

SELLO

  
**PRESIDENCIA**  
 C. MARÍA ELENA LIMÓN GARCÍA  
 PRESIDENTE MUNICIPAL

  
 Gobierno de  
**TLAQUEPAQUE**  
**'TESORERERO'**  
**MUNICIPAL'**  
 L.C.P. JOSE ALEJANDRO RAMOS ROSAS  
 DIRECTOR MUNICIPAL



ESTE DOCUMENTO  
 FORMA PARTE  
 DE LOS MOVIMIENTOS  
 DETALLADOS DEL  
 MUNICIPIO DE  
 SAN PEDRO TLAQUEPAQUE

010