

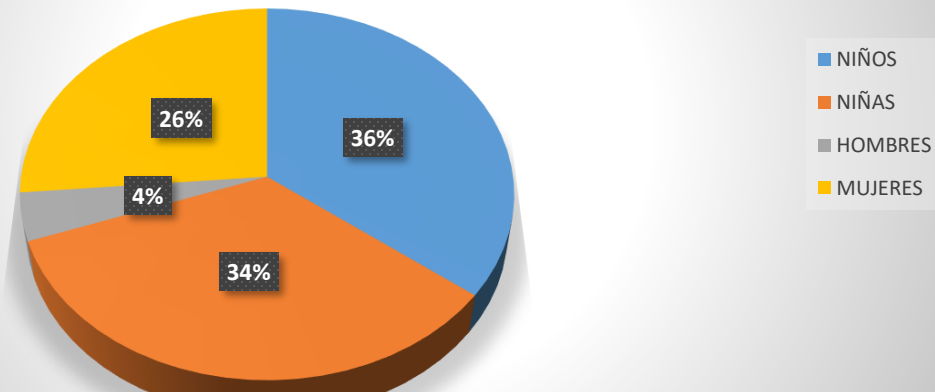
DIRECCION DE PREVENCION SOCIAL DEL DELITO
INFORME DE ACTIVIDADES DE LA UNIDAD ESPECIALIZADA EN VIOLENCIA INTRAFAMILIAR Y DE GENERO
CORRESPONDIENTE DEL 1 AL 30 DE ABRIL DEL 2017

PROGRAMA O ACTIVIDAD	DIRIGIDO A				LUGAR	COLONIA	TURNO	SESIONES REALIZADAS	GRUPOS ATENDIDOS	PROCESOS
	MENOR		ADULTO							
	NIÑO	NIÑA	HOM	MUJ						
ASESORIAS JURÍDICAS	0	0	13	49	INSTALACIONES DE LA UNIDAD DE VIOLENCIA UVI	SAN PEDRITO	M/V L/D	62	X	62
TERAPIAS PSICOLÓGICAS INDIVIDUALES	0	0	20	88	INSTALACIONES DE LA UNIDAD DE VIOLENCIA UVI	SAN PEDRITO	M/V L/D	108	X	108
TERAPIAS PSICOLÓGICAS ADOLESCENTES	11	7	0	2	INSTALACIONES DE LA UNIDAD DE VIOLENCIA UVI	SAN PEDRITO	M/V L/D	20	X	20
ACOMPAÑAMIENTOS A ZOQUIPAN(UAPRV)	0	0	0	3	INSTALACIONES DE LA UNIDAD DE VIOLENCIA UVI	SAN PEDRITO	M/V L/D	3	X	3
ACOMPAÑAMIENTO A S.M.M.	0	0	0	3	INSTALACIONES DE LA UNIDAD DE VIOLENCIA UVI	SAN PEDRITO	M/V L/D	3	X	3
ACOMPAÑAMIENTO AL CENTRO DE JUSTICIA PARA LA MUJER	0	0	0	7	INSTALACIONES DE LA UNIDAD DE VIOLENCIA UVI	SAN PEDRITO	M/V L/D	7	X	7
VISITAS DOMICILIARIAS	0	0	0	2	INSTALACIONES DE LA UNIDAD DE VIOLENCIA UVI	SAN PEDRITO	M/V L/D	2	X	2
CANALIZACIÓN A OTRAS INSTITUCIONES	1	1	13	66	INSTALACIONES DE LA UNIDAD DE VIOLENCIA UVI	SAN PEDRITO	M/V L/D	81	X	81
ACOMPAÑAMIENTO A LA CIUDAD NIÑEZ	0	1	0	0	INSTALACIONES DE LA UNIDAD DE VIOLENCIA UVI	SAN PEDRITO	M/V L/D	1	X	1
CANALIZACIONES INTERNAS	0	0	7	11	INSTALACIONES DE LA UNIDAD DE VIOLENCIA UVI	SAN PEDRITO	M/V L/D	18	X	18
VISITAS DOMICILIARIAS CABINA	0	0	0	58	INSTALACIONES DE LA UNIDAD DE VIOLENCIA UVI	SAN PEDRITO	M/V L/D	58	X	58
PLATICAS INFORMATIVAS DELEGACIONES MUNICIPALES	0	0	0	0	DELEGACIONES MUNICIPALES	TLAQUEPAQUE	M/V L/D	0	X	0

ACOMPANAMIENTO A SALME	0	0	0	1	INSTALACIONES DE LA UNIDAD DE VIOLENCIA UVI	SAN PEDRITO	M/V L/D	4	X	4
ACOMPANAMIENTO A MEDIACION	0	0	0	3	INSTALACIONES DE LA UNIDAD DE VIOLENCIA UVI	SAN PEDRITO	M/V L/D	4	X	4
ATENCION CASOS EN CRISIS	0	0	1	0	INSTALACIONES DE LA UNIDAD DE VIOLENCIA UVI	SAN PEDRITO	M/V L/D	4	X	4
PLATICAS INFORMATIVAS ESCOLARES	40	40	0	0	INSTITUCIONES EDUCATIVAS	TLAQUEPAQUE	M/V L/D	80	X	80
TOTALES	52	49	54	293					0	

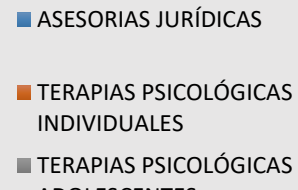
455

USUARIOS ATENDIDOS

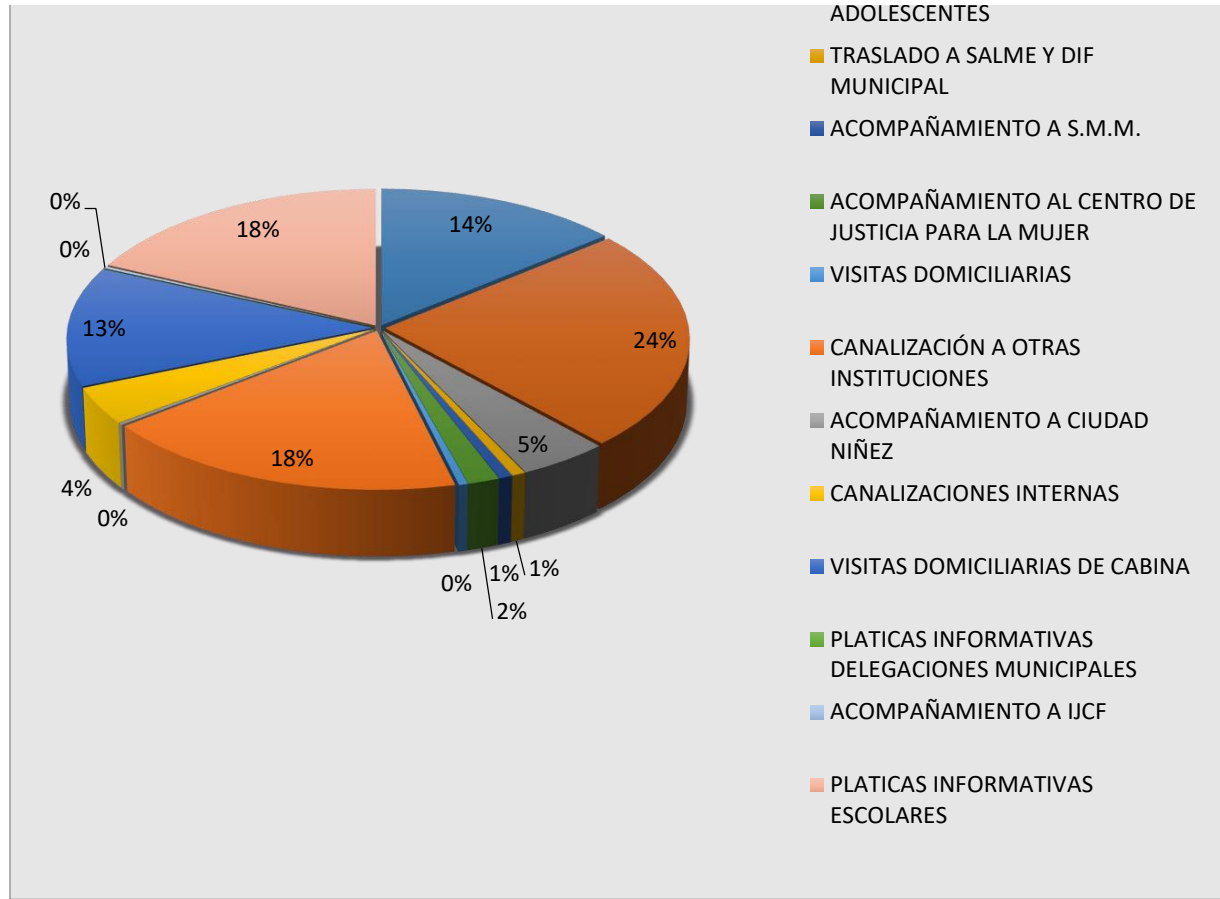


USUARIOS ATENDIDOS		
CIUDADANOS	PORCENTAJE	CANTIDAD
NIÑOS	11.6071429	52
NIÑAS	10.9375	49
HOMBRES	12.0535714	54
MUJERES	65.4017857	293
TOTAL	100	448

TOTALES



SERVICIOS	TOTALES
ASESORIAS JURÍDICAS	62
TERAPIAS PSICOLÓGICAS INDIVIDUALES	108
TERAPIAS PSICOLÓGICAS ADOLESCENTES	20
TRASLADO A SALME Y DIF MUNICIPAL	3
ACOMPANAMIENTO A S.M.M.	3



ACOMPAÑAMIENTO AL CENTRO DE JUSTICIA PARA LA MUJER	7
VISITAS DOMICILIARIAS	2
CANALIZACIÓN A OTRAS INSTITUCIONES	81
ACOMPAÑAMIENTO A CIUDAD NIÑEZ	1
CANALIZACIONES INTERNAS	18
VISITAS DOMICILIARIAS DE CABINA	58
PLATICAS INFORMATIVAS DELEGACIONES MUNICIPALES	0
ACOMPAÑAMIENTO A IJCF	1
PLATICAS INFORMATIVAS ESCOLARES	80

COBERTURA
62
108
20
3
3
7
2
81
1
18
58
0

1
3
1
80
448