

DIRECCION DE PREVENCIÓN SOCIAL DEL DELITO
INFORME DE ACTIVIDADES DE PROSEDE
CORRESPONDIENTE DEL 1 al 31 DE AGOSTO DEL 2017

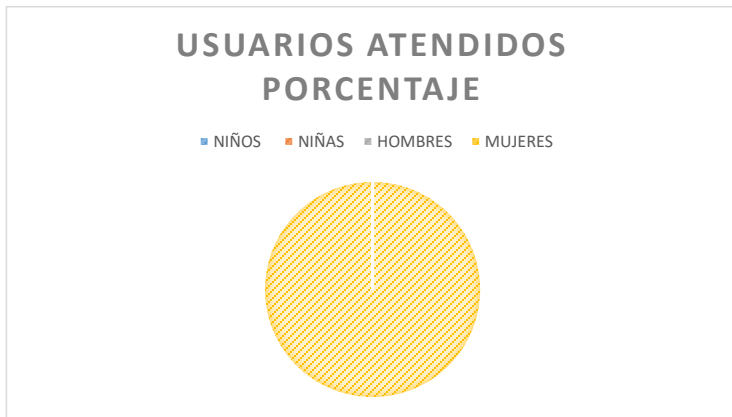
PROGRAMA O ACTIVIDAD	DIRIGIDO A				LUGAR	COLONIA	TURNO	SESIONES REALIZADAS	GRUPOS ATENDIDOS	PROCESOS	COBERTURA
	MENOR		ADULTO								
	NIÑO	NIÑA	HOM	MUJ							
CIPE (FERIA EN COORDINACION CON DIRECCIÓN DE EDUCACIÓN)	2	0	20	10	Jardin Hidalgo	Centro Tlaquepaque	Mat	1	1	1	32
CIPE (FERIA EN COORDINACION CON DIRECCIÓN DE EDUCACIÓN)	2	1	20	10	Plaza san pedrito	San Pedrito	mat	1	1	1	33
PERMISO COLECTIVO DE ARMAS DE FUEGO	0	0	3	0	CANNAT	LA ASUNCION	MAT	1	1	3	3
CURSO CULTURA DE LA LEGALIDAD	0	0	1	0	CANNAT	LA ASUNCION	Mat	1	1	1	1
CURSOS DE VERANO Actividad con adolescentes	25	19	0	0	UNIDAD LA ASUNCION	LA ASUNCION	Mat	10	1	1	0
CIPE (FERIA EN COORDINACION CON DIRECCIÓN DE EDUCACIÓN)			25	25	Plaza principal	santa María Tepexpan	Mat	1	1	1	50
CIPE (FERIA EN COORDINACION CON DIRECCIÓN DE EDUCACIÓN)			25	25	Plaza principal	San Martín de las Flores	mat	1	1	1	50
Contactos para programa PREFAVI (Previniedo los factores generadores de la violencia)						Fracc. Revolución, Francisco I. Madero, Buenos Aires, las Huertas	MAT	1		1	0
Contactos para evento "Tlaquepaque celebra el placer de vivir" del 10 de septiembre					Presidencia Municipal	Centro Tlaquepaque	MAT	1	1	1	0
Enredados (retos de redes sociales)			7	28	Unidad Valentin Gomez Farias	Lomas de Tlaquepaque	MAT	1	1	1	35
	0	0	0	0							0
	0	0	0	0							0
TOTALES	29	20	101	98				14	14	8	248



USUARIOS ATENDIDOS		
CIUDADANOS	PORCENTAJE	CANTIDAD
NIÑOS	11.69355	29
NIÑAS	8.064516	20
HOMBRES	40.72581	101
MUJERES	39.51613	98
TOTAL	100	248

**DIRECCION DE PREVENCION SOCIAL DEL DELITO
 INFORME DE ACTIVIDADES DEL PROGRAMA VEA
 CORRESPONDIENTE DEL 1 AL 31 DE AGOSTO DEL 2017**

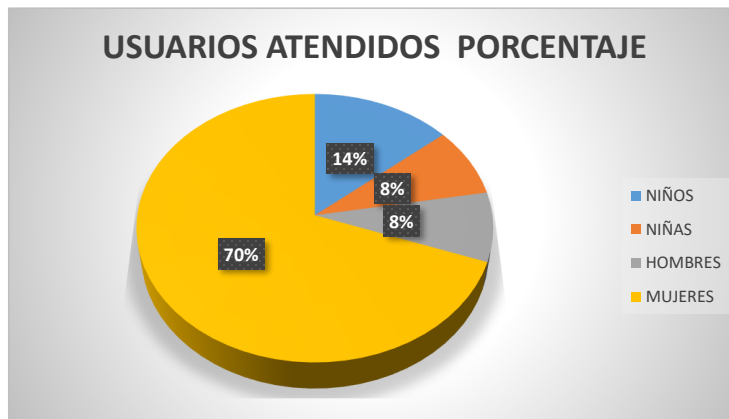
PROGRAMA O ACTIVIDAD	DIRIGIDO A				LUGAR	COLONIA	TURNO	SESIONES REALIZADAS	GRUPOS ATENDIDOS	PROCESOS	COBERTURA
	MENOR		ADULTO								
	NIÑO	NIÑA	HOM	MUJ							
VECINOS EN ALERTA	0	0	0	7	COMUNIDAD	CAMICHINES III	V	1	1	0	7
VECINOS EN ALERTA	0	0	0	5	COMUNIDAD	CAMICHINES III	V	1	1	0	5
VECINOS EN ALERTA	0	0	0	9	COMUNIDAD	JARDIES DE SANTA MARIA	V	1	1	0	9
											0
											0
											0
TOTALES	0	0	0	21							21



USUARIOS ATENDIDOS		
CIUDADANOS	PORCENTAJE	CANTIDAD
NIÑOS	0	0
NIÑAS	0	0
HOMBRES	0	0
MUJERES	100	21
TOTAL	100	21

**DIRECCION DE PREVENCION SOCIAL DEL DELITO
INFORME DE ACTIVIDADES DE ARMALA EN TU VIDA
CORRESPONDIENTE DEL 1 al 31 DE AGOSTO DEL 2017**

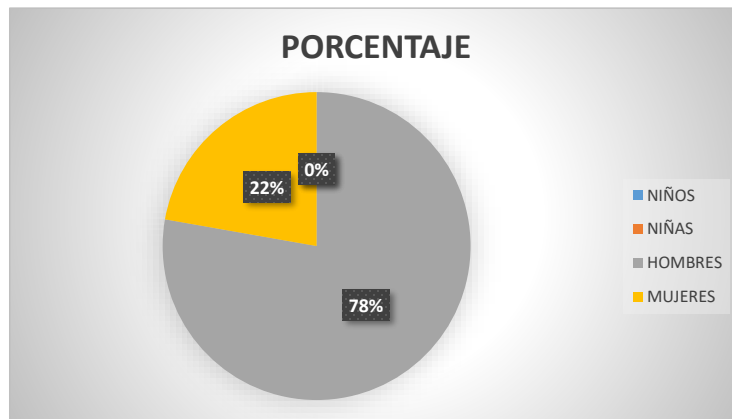
PROGRAMA O ACTIVIDAD	DIRIGIDO A				LUGAR	COLONIA	TURNO	SESIONES REALIZADAS	GRUPOS ATENDIDOS	PROCESOS	COBERTURA
	MENOR		ADULTO								
	NIÑO	NIÑA	HOM	MUJ							
inducccion a comité fracc residencial el tapatio	8	4	0	62	Centro de Salud el Tapatio	fracc residencial Revolucion	mat	5	3	3	74
grupo comunitario coto el dorado	4	3	2	4	terraza de fraccionamiento	Hacienda San Jose	mat	1	1	1	13
grupo comunitario colonia el Sauz	3	2	5	8	Delegacion Loma Bonita	Valle de la Misericordia	mat	1	1	1	18
inducccion a Comité Santuario de los Martínez	0	0	2	1	Delegacion Municipal	Loma Bonita	mat	1	1	1	3
											0
											0
											0
TOTALES	15	9	9	75				14	14	8	108



USUARIOS ATENDIDOS		
CIUDADANOS	PORCENTAJE	CANTIDAD
NIÑOS	13.88889	15
NIÑAS	8.333333	9
HOMBRES	8.333333	9
MUJERES	69.44444	75
TOTAL	100	108

CORRESPONDIENTE DEL 1 al 31 DE AGOSTO DEL 2017

PROGRAMA O ACTIVIDAD	DIRIGIDO A				LUGAR	COLONIA	TURNO	SESIONES REALIZADAS	GRUPOS ATENDIDOS	PROCESOS	COBERTURA
	MENOR		ADULTO								
	NIÑO	NIÑA	HOM	MUJ							
GABINETE DE ATENCIÓN PSICOLOGICA A PERSONAL OPERATIVO	0	0	5	1	CANNAT	LA ASUNCION	MAT	6	1	4	6
GABINETE DE ATENCIÓN PSICOLOGICA A PERSONAL OPERATIVO	0	0	2	1	CANNAT	LA ASUNCION	VESP	3	1	3	3
	0	0	0	0							0
	0	0	0	0							0
	0	0	0	0							0
	0	0	0	0							0
	0	0	0	0							0
TOTALES	0	0	7	2				14	14	8	9



USUARIOS ATENDIDOS		
CIUDADANOS	PORCENTAJE	CANTIDAD
NIÑOS	0	0
NIÑAS	0	0
HOMBRES	77.77778	7
MUJERES	22.22222	2
TOTAL	100	9