

INFORME DE RESULTADOS

El Valor Contable de Referencia en el momento de suscribir el contrato de inversión es el precio de mercado de las acciones de la empresa emitidas por el emisor, en el momento de suscripción. En caso de haberse producido alguna variación de precio de mercado de las acciones de la empresa emitidas por el emisor, en el momento de la liquidación de la inversión, el precio de mercado de las acciones de la empresa emitidas por el emisor en el momento de la liquidación de la inversión será el precio de mercado de las acciones de la empresa emitidas por el emisor en el momento de la liquidación de la inversión.

El Valor Contable de Referencia de las acciones de la empresa emitidas por el emisor en el momento de la liquidación de la inversión será el precio de mercado de las acciones de la empresa emitidas por el emisor en el momento de la liquidación de la inversión.

El Valor Contable de Referencia de las acciones de la empresa emitidas por el emisor en el momento de la liquidación de la inversión será el precio de mercado de las acciones de la empresa emitidas por el emisor en el momento de la liquidación de la inversión.

El Valor Contable de Referencia de las acciones de la empresa emitidas por el emisor en el momento de la liquidación de la inversión será el precio de mercado de las acciones de la empresa emitidas por el emisor en el momento de la liquidación de la inversión.

Porcentaje	Depósitos	Periodo	Movimiento Neto	Días Transcurridos	Cifra de Cálculo
4 ^{er} día	50.000,00		50.000,00	3	150.000,00
15 ^o día	5.000,00		55.000,00	1	605.000,00
23 ^{er} día	20.000,00		75.000,00	8	600.000,00
29 ^{er} día	1.000,00		65.000,00	7	455.000,00
			68.000,00	1	68.000,00

Elas "Cifras de Cálculo" al final de los días transcurridos hasta la fecha que queremos evaluar, se totalizan y se divide el total de la "Cifra de Cálculo" entre los días transcurridos:

62.600,00	30	1.876.000,00
-----------	----	--------------

El Capital Promedio Invertido en 30 días de este ejemplo es de \$62.600,00

La forma de determinar los rendimientos es: Rendimiento en el Periodo =

$$\frac{\text{Utilidad Generada}}{\text{Capital Promedio Invertido}} \times 100$$

Rendimiento Anual Simple =

$$\frac{\text{Rendimiento en el Periodo}}{\text{Días del Periodo}} \times 360$$

Rendimiento Anual Compuesto =

$$\left[1 + \frac{\text{Rendimiento en el Periodo}}{100} \right]^{\frac{\text{Días Periodo}}{360}} - 1 \times 100$$

**Estado de Cuenta de Valores.
Movimientos del Mes**

MUNICIPIO DE SAN PEDRO TLAQUEPAQUE
AT'N: ALFREDO BARBA MARISCAL
INDEPENDENCIA 58
CENTRO

TLAQUEPAQUE
CP: 45500 JAL.

CR: 44891
52-46

RFC: MTJ850101C4A

CORREO
JAL. 0207 GDL TLAQUEPAQUE I

Periodo: AGOSTO 2014 Hoja: 2 de: 4

Cuenta: 0881856259 Contrato: 0502219195
Sucursal: 0207 GDL TLAQUEPAQUE I

Día	Folio	Tipo de Operación	Emisión	Títulos	Precio Unit.	\$ Importe	Plazo	Tasa	Interés/Premio	Comisión	\$ Importe Neto	\$ Saldo
1		Saldo Inicial										35,18
1	31487640	VENCIMIENTO EN REPOR	LO BONDES 190627 0	10,597	99,08132700	1,049,964.82	1	2,9900	87,21		1,050,052.03	1,050,087,21
1	0	ENTRADA A SU INVERSI				1,050,087,21					(1,050,087,21)	0,00
1	0	ENTRADA A SU INVERSI				1,050,000,00					1,050,000,00	1,050,000,00
1	31497080	COMPRA EN REPORTE	LO BONDES 190207 0	1	98,98215461	98,98	3	2,9900	0,02		(98,98)	1,049,901,02
1	31497080	COMPRA EN REPORTE	M BONOS 161215 0	9,583	109,55855025	1,049,899,59	3	2,9900	261,60		(1,049,899,59)	1,049,901,02
1	31497080	VENCIMIENTO EN REPOR	M BONOS 161215 0	9,583	109,55855025	1,049,899,59	3	2,9900	261,60		(1,049,899,59)	1,049,901,02
4	31497080	VENCIMIENTO EN REPOR	LO BONDES 190207 0	1	98,98215461	98,98	3	2,9900	0,02		(98,98)	1,050,182,62
4	0	ENTRADA A SU INVERSI				1,050,261,82					(1,050,261,82)	0,00
4	0	ENTRADA A SU INVERSI				1,050,000,00					1,050,000,00	1,050,000,00
4	31505962	COMPRA EN REPORTE	M BONOS 161215 0	9,587	109,51711444	1,049,940,58	1	2,9900	87,20		(1,049,940,58)	59,42
5	31505962	VENCIMIENTO EN REPOR	M BONOS 161215 0	9,587	109,51711444	1,049,940,58	1	2,9900	87,20		(1,049,940,58)	59,42
5	0	ENTRADA A SU INVERSI				1,050,087,20					(1,050,087,20)	0,00
5	0	ENTRADA A SU INVERSI				1,050,000,00					1,050,000,00	1,050,000,00
5	31516669	COMPRA EN REPORTE	IQ BPAG91 170420 0	10,537	99,63943789	1,049,900,76	1	2,9900	87,20		(1,049,900,76)	99,24
6	31516669	VENCIMIENTO EN REPOR	IQ BPAG91 170420 0	10,537	99,63943789	1,049,900,76	1	2,9900	87,20		(1,049,900,76)	99,24
6	0	ENTRADA A SU INVERSI				1,050,087,20					(1,050,087,20)	0,00
6	0	ENTRADA A SU INVERSI				1,050,000,00					1,050,000,00	1,050,000,00
6	31524867	COMPRA EN REPORTE	IS BPA182 141211 0	10,456	100,42080075	1,049,999,88	1	2,9900	87,21		(1,049,999,88)	0,11
7	31524867	VENCIMIENTO EN REPOR	IS BPA182 141211 0	10,456	100,42080075	1,049,999,88	1	2,9900	87,21		(1,049,999,88)	0,11
7	0	ENTRADA A SU INVERSI				1,050,087,21					(1,050,087,21)	0,00
7	0	ENTRADA A SU INVERSI				1,050,000,00					1,050,000,00	1,050,000,00
7	31535293	COMPRA EN REPORTE	M BONOS 161215 0	9,585	109,54037508	1,049,944,50	1	2,9900	87,20		(1,049,944,50)	55,50
8	31535293	VENCIMIENTO EN REPOR	M BONOS 161215 0	9,585	109,54037508	1,049,944,50	1	2,9900	87,20		(1,049,944,50)	55,50
8	0	ENTRADA A SU INVERSI				1,050,087,20					(1,050,087,20)	0,00
8	0	ENTRADA A SU INVERSI				1,050,000,00					1,050,000,00	1,050,000,00
8	31544536	COMPRA EN REPORTE	IQ BPAG91 190417 0	10,579	99,24401737	1,049,902,46	3	2,9900	261,60		(1,049,902,46)	97,54
11	31544536	VENCIMIENTO EN REPOR	IQ BPAG91 190417 0	10,579	99,24401737	1,049,902,46	3	2,9900	261,60		(1,049,902,46)	97,54
11	0	ENTRADA A SU INVERSI				1,050,261,80					(1,050,261,80)	0,00
11	0	ENTRADA A SU INVERSI				1,050,000,00					1,050,000,00	1,050,000,00
11	31553758	COMPRA EN REPORTE	LD BONDES 161027 0	10,527	99,74072611	1,049,970,62	1	2,9900	87,21		(1,049,970,62)	29,33
12	31553758	VENCIMIENTO EN REPOR	LD BONDES 161027 0	10,527	99,74072611	1,049,970,62	1	2,9900	87,21		(1,049,970,62)	29,33
12	0	ENTRADA A SU INVERSI				1,050,087,21					(1,050,087,21)	0,00
12	0	ENTRADA A SU INVERSI				1,050,000,00					1,050,000,00	1,050,000,00
12	31563173	COMPRA EN REPORTE	IQ BPAG91 180614 0	10,522	99,78733039	1,049,962,29	1	2,9900	87,21		(1,049,962,29)	37,71
13	31563173	VENCIMIENTO EN REPOR	IQ BPAG91 180614 0	10,522	99,78733039	1,049,962,29	1	2,9900	87,21		(1,049,962,29)	37,71
13	0	ENTRADA A SU INVERSI				1,050,049,50					(1,050,049,50)	0,00
13	0	ENTRADA A SU INVERSI				1,050,000,00					1,050,000,00	1,050,000,00
13	31572439	COMPRA EN REPORTE	IS BPA182 210311 0	10,364	101,10883853	1,049,914,18	1	2,9900	87,20		(1,049,914,18)	65,82
14	31572439	VENCIMIENTO EN REPOR	IS BPA182 210311 0	10,364	101,10883853	1,049,914,18	1	2,9900	87,20		(1,049,914,18)	65,82
14	0	ENTRADA A SU INVERSI				1,050,087,20					(1,050,087,20)	0,00
14	0	ENTRADA A SU INVERSI				200,000,00					200,000,00	200,000,00

LAS INVERSIONES EN ACCIONES DE NUESTRAS SOCIEDADES NO GARANTIZAN RENDIMIENTOS FUTUROS, NI SU OPERADORA ES RESPONSABLE DE LAS PERDIDAS QUE EL INVERSIONISTA PUEDA SUFRIR COMO CONSECUENCIA DE DICHAS INVERSIONES O ASUMEN EL RIESGO DE LAS VARIACIONES EN EL DIFERENCIAL DEL PRECIO A FAVOR DE LOS CLIENTES. CARTERAS 6TO. DIA. HABIL EN EL ECONOMISTA E INTERNET ESTIMADO INVERSIONISTA: LE INFORMAMOS QUE LA CHIV HOS AUTORIZO LOS NUEVOS PROSPECTOS DE INFORMACION DE NUESTROS FONDOS: IEMP, IXETR Y NTE-CP, ADJUNTO ENCONTRARA CARTA CON LOS PRINCIPALES CAMBIOS. MAS DETALLES EN INTERNET. PROSPECTOS, GASTOS, DICL, CARTERAS Y ESTAS NOTICIAS SE ENCUENTRAN A SU DISPOSICION PARA SU CONSULTA Y ANALISIS EN: WWW.BANORTE.COM



Estado de Cuenta de Valores. Movimientos del Mes

MUNICIPIO DE SAN PEDRO TLAQUEPAQUE
 ATN: ALFREDO BARBA MARISCAL
 INDEPENDENCIA 58
 CENTRO TLAQUEPAQUE
 CP: 45500 JAL.
 RFC: MTJ850101C4A
 CORREO JAL. 0207 GDL TLAQUEPAQUE I
 CR: 44891 52-46

Periodo: AGOSTO 2014 Hoja: 3 de: 4
 Cuenta: 0881856259 Contrato: 0502219195
 Sucursal: 0207 GDL TLAQUEPAQUE I

Día	Folio	Tipo de Operación	Emisión	Títulos	Precio Unit.	\$ Importe	Plazo	Tasa	Interés/Premio	Comisión	\$ Importe Neto	\$ Saldo
14	31583901	COMPRA EN REPORTE	M BONOS 161215 0	1,827	109.41959400	199,909.60	1	2.9900	16.60		(199,909.60)	90.40
15	31583901	VENCIMIENTO EN REPOR	M BONOS 161215 0	1,827	109.41959400	199,909.60	1	2.9900	16.60		199,909.60	200,016.60
15	0	ENTRADA A SU INVERSI				200,000.00					200,000.00	200,000.00
15	31583008	COMPRA EN REPORTE	M BONOS 160615 0	1,889	105.84977071	199,950.22	3	2.9900	49.82		(199,950.22)	49.78
18	31593008	VENCIMIENTO EN REPOR	M BONOS 160615 0	1,889	105.84977071	199,950.22	3	2.9900	49.82		199,950.22	200,049.82
18	0	SALIDA DE SU INVERSI				200,049.82					200,049.82	200,049.82
18	0	ENTRADA A SU INVERSI				200,000.00					200,000.00	200,000.00
18	31602346	COMPRA EN REPORTE	IQ BPAG91 151001 0	1,896	100.16355957	199,926.46	1	2.9900	16.61		(199,926.46)	73.54
19	31602346	VENCIMIENTO EN REPOR	IQ BPAG91 151001 0	1,896	100.16355957	199,926.46	1	2.9900	16.61		199,926.46	200,016.61
19	0	SALIDA DE SU INVERSI				200,000.00					200,000.00	200,000.00
19	0	ENTRADA A SU INVERSI				200,000.00					200,000.00	200,000.00
19	31611908	COMPRA EN REPORTE	IQ BPAG91 180405 0	2,005	99.73546000	199,968.60	1	2.9900	16.61		(199,968.60)	30.40
20	31611908	VENCIMIENTO EN REPOR	IQ BPAG91 180405 0	2,005	99.73546000	199,968.60	1	2.9900	16.61		199,968.60	200,016.61
20	0	SALIDA DE SU INVERSI				200,000.00					200,000.00	200,000.00
20	0	ENTRADA A SU INVERSI				200,000.00					200,000.00	200,000.00
20	31621266	COMPRA EN REPORTE	M BONOS 160615 0	1,888	105.90129202	199,941.64	1	2.9900	16.61		(199,941.64)	66.36
21	31621266	VENCIMIENTO EN REPOR	M BONOS 160615 0	1,888	105.90129202	199,941.64	1	2.9900	16.61		199,941.64	200,016.61
21	0	SALIDA DE SU INVERSI				200,000.00					200,000.00	200,000.00
21	0	ENTRADA A SU INVERSI				200,000.00					200,000.00	200,000.00
21	31632220	COMPRA EN REPORTE	M BONOS 160615 0	1,888	105.91346339	199,964.82	1	2.9900	16.61		(199,964.82)	36.38
22	31632220	VENCIMIENTO EN REPOR	M BONOS 160615 0	1,888	105.91346339	199,964.82	1	2.9900	16.61		199,964.82	200,016.61
22	0	SALIDA DE SU INVERSI				200,000.00					200,000.00	200,000.00
22	0	ENTRADA A SU INVERSI				200,000.00					200,000.00	200,000.00
22	31641893	COMPRA EN REPORTE	M BONOS 160615 0	1,888	105.92357670	199,983.71	3	2.9900	49.83		(199,983.71)	18.29
25	31641893	VENCIMIENTO EN REPOR	M BONOS 160615 0	1,888	105.92357670	199,983.71	3	2.9900	49.83		199,983.71	200,049.83
25	0	SALIDA DE SU INVERSI				200,000.00					200,000.00	200,000.00
25	0	ENTRADA A SU INVERSI				200,000.00					200,000.00	200,000.00
25	31650807	COMPRA EN REPORTE	LD BONDES0 170824 0	2,009	99.52657137	199,948.88	1	2.9900	16.61		(199,948.88)	51.12
26	31650807	VENCIMIENTO EN REPOR	LD BONDES0 170824 0	2,009	99.52657137	199,948.88	1	2.9900	16.61		199,948.88	200,016.61
26	0	SALIDA DE SU INVERSI				200,000.00					200,000.00	200,000.00
26	0	ENTRADA A SU INVERSI				200,000.00					200,000.00	200,000.00
26	31660274	COMPRA EN REPORTE	IS BPA182 190704 0	2,015	99.22199298	199,932.32	1	2.9900	16.61		(199,932.32)	67.68
27	31660274	VENCIMIENTO EN REPOR	IS BPA182 190704 0	2,015	99.22199298	199,932.32	1	2.9900	16.61		199,932.32	200,016.61
27	0	SALIDA DE SU INVERSI				200,000.00					200,000.00	200,000.00
27	0	ENTRADA A SU INVERSI				200,000.00					200,000.00	200,000.00
27	31669663	COMPRA EN REPORTE	IS BPA182 180705 0	2,009	99.52733724	199,850.42	1	2.9900	16.61		(199,850.42)	43.88
28	31669663	VENCIMIENTO EN REPOR	IS BPA182 180705 0	2,009	99.52733724	199,850.42	1	2.9900	16.61		199,850.42	200,016.61
28	0	SALIDA DE SU INVERSI				200,000.00					200,000.00	200,000.00
28	0	ENTRADA A SU INVERSI				200,000.00					200,000.00	200,000.00
28	31681391	COMPRA EN REPORTE	IQ BPAG91 180201 0	2,010	99.46968376	199,834.06	1	2.9900	16.61		(199,834.06)	65.94
29	31681391	VENCIMIENTO EN REPOR	IQ BPAG91 180201 0	2,010	99.46968376	199,834.06	1	2.9900	16.61		199,834.06	200,016.61
29	0	SALIDA DE SU INVERSI				200,000.00					200,000.00	200,000.00
29	0	ENTRADA A SU INVERSI				200,000.00					200,000.00	200,000.00

LAS INVERSIONES EN ACCIONES DE NUESTRAS SOCIEDADES NO GARANTIZAN RENDIMIENTOS FUTUROS, NI SU OPERADORA ES RESPONSABLE DE LAS PERDIDAS QUE EL INVERSIONISTA PUEDE SUFRIR COMO CONSECUENCIA DE DICHAS INVERSIONES O ASUMEN EL RIESGO DE LAS VARIACIONES EN EL DIFERENCIAL DEL PRECIO A FAVOR DE LOS CLIENTES. CARTERAS STO. DIA. HABIL EN EL ECONOMISTA E INTERNET ESTIMADO INVERSIONISTA: LE INFORMAMOS QUE LA CNBV NOS AUTORIZO LOS NUEVOS PROSPECTOS DE INFORMACION DE NUESTROS FONDOS: IXEMP, IXETR Y NTE-CP. ADJUNTO ENCONTRARA CARTA CON LOS PRINCIPALES CAMBIOS. MAS DETALLES EN INTERNET, PROSPECTOS, GASTOS, DICI, CARTERAS Y ESTAS NOTICIAS SE ENCUENTRAN A SU DISPOSICION PARA SU CONSULTA Y ANALISIS EN: WWW.BANORTE.COM

INFORME DE RESULTADOS

El Valor General se refiere a la suma total de su Patrimonio General a cierre del periodo. El Valor Promedio Inicial se refiere al valor total de la cartera al inicio del periodo y el Valor Promedio Final se refiere al valor total de la cartera al cierre del periodo. El Valor Promedio Inicial y el Valor Promedio Final se refieren a los valores promedio de la cartera durante el periodo.

El movimiento neto es la diferencia entre el Valor Promedio Final y el Valor Promedio Inicial. El movimiento neto se compone de los rendimientos de la cartera y el cambio neto que resulta de las compras y ventas de la cartera durante el periodo. El movimiento neto se refiere al movimiento neto de la cartera durante el periodo.

El Valor General se refiere a la suma total de su Patrimonio General a cierre del periodo. El Valor Promedio Inicial se refiere al valor total de la cartera al inicio del periodo y el Valor Promedio Final se refiere al valor total de la cartera al cierre del periodo. El Valor Promedio Inicial y el Valor Promedio Final se refieren a los valores promedio de la cartera durante el periodo.

El movimiento neto es la diferencia entre el Valor Promedio Final y el Valor Promedio Inicial. El movimiento neto se compone de los rendimientos de la cartera y el cambio neto que resulta de las compras y ventas de la cartera durante el periodo. El movimiento neto se refiere al movimiento neto de la cartera durante el periodo.

Período	Depositos	Renditos	Movimiento Neto	Días Transcurridos	Cifra de Cálculo
Cartera Inicial	51,100.00		50,000.00	1	150,000.00
4 ^{er} día	5,000.00		55,000.00	11	605,000.00
15 ^o día	20,000.00		75,000.00	8	600,000.00
23 ^{er} día		10,000.00	65,000.00	7	455,000.00
30 ^{er} día	1,000.00		68,000.00	1	68,000.00

Esas "Cifras de Cálculo" a igual que los días transcurridos hasta la fecha que queremos evaluar se totalizan y se divide el total de la "Cifra de Cálculo" entre los días transcurridos.

62,000.00	30	1,878,000.00
-----------	----	--------------

El Capital Promedio Invertido en 30 días de este ejemplo es de \$62,000.00

La forma de determinar los rendimientos es: Rendimiento en el Periodo =

$$\frac{\text{Unidad General}}{\text{Capital Promedio Invertido}} \times 100$$

Rendimiento Anual Simple =

$$\frac{\text{Rendimiento en el Periodo}}{\text{Días del Periodo}} \times 360$$

Rendimiento Anual Compuesto =

$$\left[1 + \frac{\text{Rendimiento en el Periodo}}{100} \right]^{\frac{360}{\text{Días Periodo}}} - 1 \times 100$$



MUNICIPIO DE SAN PEDRO TLAQUEPAQUE
 AT'N: ALFREDO BARBA MARISCAL
 INDEPENDENCIA 58

CENTRO
 TLAQUEPAQUE
 CP: 45500 JAL.

CR: 44891
 52-46

RFC: MTJ850101C4A

CORREO
 JAL. 0207 GDL TLAQUEPAQUE I

Estado de Cuenta de Valores.
 Movimientos del Mes

Periodo: AGOSTO 2014 Hoja: 4 de: 4
 Cuenta: 0881856259 Contrato: 0502219195
 Sucursal: 0207 GDL TLAQUEPAQUE I

Día	Folio	Tipo de Operación	Emisión	Títulos	Precio Unit.	\$ Importe	Plazo	Tasa	Interés/Premio	Comisión	\$ Importe Neto	\$ Saldo
29	0	SALIDA DE SU INVERSI				200,016.61					(200,016.61)	0.00
29	0	ENTRADA A SU INVERSI				200,000.00					200,000.00	200,000.00
29	31681108	COMPRA EN REPORTE				199,970.38	3	2.9900	49.83		(199,970.38)	29.62
		TOTAL FINAL										29.62
		TOTAL ISR RETENIDO										0.00
		TOTAL IVA RETENIDO										0.00

LAS INVERSIONES EN ACCIONES DE NUESTRAS SOCIEDADES NO GARANTIZAN RENDIMIENTOS FUTUROS, NI SU OPERADORA ES RESPONSABLE DE LAS PERDIDAS QUE EL INVERSIONISTA PUEDA SUFRIR COMO CONSECUENCIA DE DICHAS INVERSIONES O ASUMEN EL RIESGO DE LAS VARIACIONES EN EL DIFERENCIAL DEL PRECIO A FAVOR DE LOS CLIENTES. CARTERAS 5TO. DIA. HABIL EN EL ECONOMISTA E INTERNET ESTIMADO INVERSIONISTA: LE INFORMAMOS QUE LA CNBV NOS AUTORIZO LOS NUEVOS PROSPECTOS DE INFORMACION DE NUESTROS FONDOS: IXEMP, IXETR Y NTE-CP, ADJUNTO ENCONTRARA CARTA CON LOS PRINCIPALES CAMBIOS, MAS DETALLES EN INTERNET. PROSPECTOS, GASTOS, DICI, CARTERAS Y ESTAS NOTICIAS SE ENCUENTRAN A SU DISPOSICION PARA SU CONSULTA Y ANALISIS EN: WWW.BANORTE.COM



19840
 MUNICIPIO DE SAN PEDRO TLAQUEPAQUE
 AT'N: ALFREDO BARBA MARISCAL
 INDEPENDENCIA 58
 SAN PEDRO TLAQUEPAQUE
 TLAQUEPAQUE
 CP: 45500 JAL. CR: 44891
 52-45



RFC: MTJ850101C4A

CORREO
 JAL. 0207 GDL TLAQUEPAQUE I

Estado de Cuenta de Valores. Posición de Valores

Periodo: AGOSTO 2014
 Cuenta: 0876273320 Contrato: 0502187984
 Sucursal: 0207 GDL TLAQUEPAQUE I

Hoja: 1 de: 2

Informe de Resultados

Emisión	Títulos	Precio de Mercado	Tasa	Plazo	Vence	Valor Mercado	% Inversión	% Fondo	Movimientos	Del Mes	Acumulado Anual
TOTAL VALOR CARTERA INICIAL									Valor Cartera Inicial \$	0.00	5,600,544.44
PESOS									Sus Depósitos (+)	0.00	150,600,000.00
									Sus Retiros (-)	0.00	156,222,111.19
									(*) Movimiento Neto	0.00	-21,566.75
									Valuación de Cartera al Cierre	0.00	0.00
									(*) Movimiento Neto (-)	0.00	-21,566.75
									Utilidad Generada	0.00	21,566.75
									Capital Promedio Invertido	0.00	900,511.42
									Tiempo de Inversión	31 días	243 días
									Rendimiento en el Periodo	0.00 %	2.39 %
									Rendimiento Anual Simple	0.00 %	3.55 %
									Rendimiento Anual Compuesto	0.00 %	3.57 %
CALIFICACION FITCH MEXICO:AAA-1:NTEGUB NTE-CP AAA/2:IXELO IXELQM Y NTE-IB1 AAA/3:IXECP AAA/4:IXED IXEDP AAA/6:IXETR+ E IXELP AAA/7:NTESEM CLASIFICACIONES: IXEUSD Y TEMGBIA AAA/8:IXETR+ E IXELP AAA/7:NTESEM CLASIFICACIONES: CORTO PLAZO:IXELQ Y NTE-CP. CORTO PLAZO GUBERNAMENTAL:NTEGUB IXELQM Y NTE-IB1 CORTO PLAZO MONEDA EXTRANJERA:IXEUSD E IXEEURO. MEDIANO PLAZO: IXEMP IXEDP IXED E IXECP. MEDIANO PLAZO GUBERNAMENTAL:IXEMP+ , LARGO PLAZO:IXETR IXETR+ E IXELP. ESPECIALIZADA EN ACCIONES:NTE+SEL NTE+DF ESPECIALIZADA EN ACCIONES NACIONALES:IXECON ESPECIALIZADA EN ACCIONES INDIZADA IPC DE BM:NTE-IN. ESPECIALIZADA EN ACCIONES INTERNACIONALES NTE+USA Y NTE+GL. DISCRECIONAL:IXE1 IXE2 IXE3 IXEESP Y NTESEM. MEDIANO PZO ESP EN ACC DE SOCIEDADES DE INVERSION QUE INVIERTEN PALMATE EN TITULOS DE RENTA FIJA EMITIDOS POR GOBIERNOS DE TODO EL MUNDO:TEMGBIA											

Valor Total de la Cartera.

Posición valuada conforme al ultimo vector de precios conocido

INFORME DE RESULTADOS

El caso muestra un rollo a 3 meses (del 1 de Febrero al 1 de Mayo) el cual se divide en 3 meses (1 de Febrero al 1 de Abril, 1 de Abril al 1 de Mayo y 1 de Mayo al 1 de Agosto). En cada mes es igual al valor total de la inversión en el periodo. Los rendimientos son 5% por mes y 15% por trimestre. Los rendimientos se calculan en base a los rendimientos de los meses.

El momento más importante es el momento más bajo (el momento más bajo) que ocurre en la fecha de vencimiento. El momento más bajo (el momento más bajo) que ocurre en la fecha de vencimiento es el momento más bajo (el momento más bajo) que ocurre en la fecha de vencimiento.

La utilidad generada se determina por la diferencia entre el precio de compra y el precio de venta. La utilidad generada en cada periodo (diferencia) es:

El Capital Promedio Invertido se calcula de acuerdo a la siguiente ecuación: El momento más bajo (el momento más bajo) que ocurre en la fecha de vencimiento es el momento más bajo (el momento más bajo) que ocurre en la fecha de vencimiento. El momento más bajo (el momento más bajo) que ocurre en la fecha de vencimiento es el momento más bajo (el momento más bajo) que ocurre en la fecha de vencimiento.

Por ejemplo	Deposito	Petrol	Movimiento Neto	Días Transcurridos	Costo de Compra
Carera inicial	50,000.00		50,000.00	3	150,000.00
4 ^{er} día	5,000.00		55,000.00	11	605,000.00
15 ^{er} día	20,000.00		75,000.00	8	690,000.00
23 ^{er} día		10,000.00	65,000.00	7	455,000.00
30 ^{er} día	3,000.00		68,000.00	1	68,000.00

Este "línea de cálculo" al igual que los días transcurridos hasta la fecha que queremos evaluar, se totalizan y se divide el total de la "Caja de Cálculo" entre los días transcurridos.

62,500.00	30	1,875,000.00
-----------	----	--------------

El Capital Promedio Invertido en 30 días de este ejemplo es de \$92,000.00

La forma de determinar los rendimientos es: Rendimiento en el Periodo =

$$\frac{\text{Utilidad Generada}}{\text{Capital Promedio Invertido}} \times 100$$

Rendimiento Anual Simple =

$$\frac{\text{Rendimiento en el Periodo}}{\text{Días del Periodo}} \times 360$$

Rendimiento Anual Compuesto =

$$\left[1 + \frac{\text{Rendimiento en el Periodo}}{100} \right]^{\frac{360}{\text{Días del Periodo}}} - 1 \times 100$$



Estado de Cuenta de Valores. Movimientos del Mes

MUNICIPIO DE SAN PEDRO TLAQUEPAQUE
 AT'N: ALFREDO BARBA MARISCAL
 INDEPENDENCIA 58
 SAN PEDRO TLAQUEPAQUE
 TLAQUEPAQUE
 CP: 45500 JAL. CR: 44891
 52-45

RFC: MTJ850101C4A

CORREO
 JAL. 0207 GDL TLAQUEPAQUE I

Periodo: AGOSTO 2014 Hoja: 2 de: 2
 Cuenta: 0876273320 Contrato: 0502187984
 Sucursal: 0207 GDL TLAQUEPAQUE I

Día	Folio	Tipo de Operación	Emisión	Títulos	Precio Unit.	\$ Importe	Plazo	Tasa	Interés/Premio	Comisión	\$ Importe Neto	\$ Saldo
90	0	SALDO INICIAL SALDO FINAL TOTAL ISR RETENIDO TOTAL IVA RETENIDO										0.00 0.00 0.00 0.00

LAS INVERSIONES EN ACCIONES DE NUESTRAS SOCIEDADES NO GARANTIZAN RENDIMIENTOS FUTUROS, NI SU OPERADORA ES RESPONSABLE DE LAS PERDIDAS QUE EL INVERSIONISTA PUEDA SUFRIR COMO CONSECUENCIA DE DICHAS INVERSIONES O ASUMEN EL RIESGO DE LAS VARIACIONES EN EL DIFERENCIAL DEL PRECIO A FAVOR DE LOS CLIENTES. CARTERAS 5TO. DIA HABIL EN EL ECONOMISTA E INTERNET ESTIMADO INVERSIONISTA. LE INFORMAMOS QUE LA CNBV NOS AUTORIZO LOS NUEVOS PROSPECTOS DE INFORMACION DE NUESTROS FONDOS: IXEMP, IXETR Y NTE-CP, ADJUNTO ENCONTRARA CARTA CON LOS PRINCIPALES CAMBIOS. MAS DETALLES EN INTERNET. PROSPECTOS, GASTOS, DICI, CARTERAS Y ESTAS NOTICIAS SE ENCUENTRAN A SU DISPOSICION PARA SU CONSULTA Y ANALISIS EN: WWW.BANORTE.COM

INFORME DE RESULTADOS

El saldo Cartera al iniciar el periodo de la inversión de \$62,600.00 se reduce al final del periodo. En el caso del movimiento de dinero, se calcula el movimiento de dinero total de cada periodo y se suma al saldo inicial de cada periodo para obtener el saldo final de cada periodo y se calcula el rendimiento en el transcurso del mes.

El movimiento de dinero se calcula a partir de la cantidad de dinero que se deposita y se resta de la cantidad de dinero que se retira en el periodo. El movimiento de dinero se calcula en el periodo y se suma al saldo inicial de cada periodo para obtener el saldo final de cada periodo.

La cantidad generada se determina por la diferencia entre el saldo inicial y el saldo final y la cantidad total que Usted haya invertido en cada periodo. Movimientos Netos

El Rendimiento Invertido se calcula de acuerdo a lo siguiente: $\frac{\text{Movimiento Neto}}{\text{Cartera Inicial}} \times \text{Días Transcurridos}$. El movimiento de dinero se calcula en el periodo y se suma al saldo inicial de cada periodo para obtener el saldo final de cada periodo.

Porcentaje	Depositos	Retiros	Movimiento Neto	Días Transcurridos	Cartera de Cálculo
Cartera Inicial	\$62,600.00		50,000.00	3	150,000.00
4 ^{er} día	5,000.00		55,000.00	11	605,000.00
15 ^{er} día	20,000.00		75,000.00	8	600,000.00
29 ^{er} día		10,000.00	65,000.00	7	455,000.00
30 ^{er} día	1,000.00		66,000.00	1	52,000.00

Esas "Carteras de Cálculo" al igual que los días transcurridos hasta la fecha que queremos evaluar, se totalizan y se divide el total de la "Cartera de Cálculo" entre los días transcurridos.

62,600.00	30	1,878,000.00
-----------	----	--------------

El Capital Promedio Invertido en 30 días de este ejemplo es de \$62,600.00

La forma de determinar los rendimientos es: $\text{Rendimiento en el Periodo} =$

$$\frac{\text{Utilidad Generada}}{\text{Capital Promedio Invertido}} \times 100$$

Rendimiento Anual Simple =

$$\frac{\text{Rendimiento en el Periodo}}{\text{Días del Periodo}} \times 360$$

Rendimiento Anual Compuesto =

$$\left[\frac{1 + \left(\frac{\text{Rendimiento en el Periodo}}{100} \right)}{1} \right]^{\frac{\text{Días Periodo}}{360}} - 1 \times 100$$



30 Agosto de 2014

Apreciable Cliente:

Banco Mercantil del Norte, S.A., Institución de Banca Múltiple Grupo Financiero Banorte, en cumplimiento a las modificaciones efectuadas a la normatividad en materia de servicios de inversión, ha modificado algunas de las cláusulas del contrato, le invitamos a revisarlas.

El contrato se encuentra a su disposición en www.banorte.com.mx y www.ixe.com.mx.

Para cualquier duda o aclaración, le agradeceremos acudir a cualquiera de nuestras sucursales en donde con gusto le atenderemos.

Atentamente,

**Banco Mercantil del Norte, S.A.
Institución de Banca Múltiple, Grupo Financiero Banorte**



Estado de Cuenta de Valores. Movimientos del Mes

Periodo: AGOSTO 2014
 Cuenta: 0204448178 Contrato: 0502252110
 Sucursal: 0207 GDL TLAQUEPAQUE I

Hoja: 3 de: 4

RFC: MTJ850101C4A

CORREO
 JAL. 0207 GDL TLAQUEPAQUE I

MUNICIPIO DE SAN PEDRO TLAQUEPAQUE
 AT'N: ALFREDO BARBA MARISCAL
 INDEPENDENCIA 58
 SAN PEDRO TLAQUEPAQUE
 TLAQUEPAQUE
 CP: 45500 JAL. CR: 44891
 52-47

Día	Folio	Tipo de Operación	Emisión	Títulos	Precio Unit.	\$ Importe	Plazo	Tasa	Interés/Premio	Comisión	\$ Importe Neto	\$ Saldo
15	0	ENTRADA A SU INVERSI				10,700,888.69					(10,700,888.69)	0.00
15	0	ENTRADA A SU INVERSI				10,700,000.00					10,700,000.00	10,700,000.00
15	31593036	COMPRA EN REPORTE	M BONOS 160616 0	101,086	106.84977071	10,699,929.92	3	2.9900	2,666.07		(10,699,929.92)	70.08
18	31593036	VENCIAMIENTO EN REPOR	M BONOS 160616 0	101,086	105.84977071	10,699,929.92	3	2.9900	2,666.07		10,702,595.99	10,702,595.99
18	0	ENTRADA A SU INVERSI				10,702,666.07					(10,702,666.07)	0.00
18	0	ENTRADA A SU INVERSI				10,700,000.00					10,700,000.00	10,700,000.00
18	31602379	COMPRA EN REPORTE	IQ BPAG91 160201 0	106,826	100.16356957	10,699,972.25	1	2.9900	888.69		(10,699,972.25)	27.75
19	31602379	VENCIAMIENTO EN REPOR	IQ BPAG91 160201 0	106,826	100.16356957	10,699,972.25	1	2.9900	888.69		10,700,860.94	10,700,860.94
19	0	ENTRADA A SU INVERSI				10,700,868.69					(10,700,868.69)	0.00
19	0	ENTRADA A SU INVERSI				10,700,000.00					10,700,000.00	10,700,000.00
19	31611634	COMPRA EN REPORTE	IQ BPAG91 160405 0	107,283	99.73546000	10,699,919.38	1	2.9900	888.69		(10,699,919.38)	80.64
20	31611634	VENCIAMIENTO EN REPOR	IQ BPAG91 160405 0	107,283	99.73546000	10,699,919.38	1	2.9900	888.69		10,700,808.05	10,700,808.05
20	0	ENTRADA A SU INVERSI				10,700,888.69					(10,700,888.69)	0.00
20	0	ENTRADA A SU INVERSI				10,700,000.00					10,700,000.00	10,700,000.00
20	31621272	COMPRA EN REPORTE	M BONOS 160616 0	101,037	106.90129202	10,699,948.84	1	2.9900	888.69		(10,699,948.84)	81.16
21	31621272	VENCIAMIENTO EN REPOR	M BONOS 160616 0	101,037	106.90129202	10,699,948.84	1	2.9900	888.69		10,700,837.52	10,700,837.52
21	0	ENTRADA A SU INVERSI				10,700,888.69					(10,700,888.69)	0.00
21	0	ENTRADA A SU INVERSI				10,700,000.00					10,700,000.00	10,700,000.00
21	31632228	COMPRA EN REPORTE	M BONOS 160616 0	101,025	105.91346339	10,699,907.64	1	2.9900	888.69		(10,699,907.64)	92.36
22	31632228	VENCIAMIENTO EN REPOR	M BONOS 160616 0	101,025	105.91346339	10,699,907.64	1	2.9900	888.69		10,700,796.33	10,700,796.33
22	0	ENTRADA A SU INVERSI				10,700,888.69					(10,700,888.69)	0.00
22	0	ENTRADA A SU INVERSI				10,700,000.00					10,700,000.00	10,700,000.00
22	31641901	COMPRA EN REPORTE	M BONOS 160616 0	101,016	105.92357670	10,699,976.02	3	2.9900	2,666.08		(10,699,976.02)	23.98
25	31641901	VENCIAMIENTO EN REPOR	M BONOS 160616 0	101,016	105.92357670	10,699,976.02	3	2.9900	2,666.08		10,702,642.10	10,702,642.10
25	0	ENTRADA A SU INVERSI				10,702,666.08					(10,702,666.08)	0.00
25	0	ENTRADA A SU INVERSI				10,700,000.00					10,700,000.00	10,700,000.00
25	31650817	COMPRA EN REPORTE	LD BONDES 170824 0	107,508	99.52657137	10,699,902.63	1	2.9900	888.69		(10,699,902.63)	97.37
26	31650817	VENCIAMIENTO EN REPOR	LD BONDES 170824 0	107,508	99.52657137	10,699,902.63	1	2.9900	888.69		10,700,791.32	10,700,791.32
26	0	ENTRADA A SU INVERSI				10,700,888.69					(10,700,888.69)	0.00
26	0	ENTRADA A SU INVERSI				10,700,000.00					10,700,000.00	10,700,000.00
26	31660285	COMPRA EN REPORTE	IS BPA162 190704 0	107,838	99.22199298	10,699,901.27	1	2.9900	888.69		(10,699,901.27)	98.72
27	31660285	VENCIAMIENTO EN REPOR	IS BPA162 190704 0	107,838	99.22199298	10,699,901.27	1	2.9900	888.69		10,700,789.97	10,700,789.97
27	0	ENTRADA A SU INVERSI				10,700,888.69					(10,700,888.69)	0.00
27	0	ENTRADA A SU INVERSI				10,700,000.00					10,700,000.00	10,700,000.00
27	31669681	COMPRA EN REPORTE	LD BONDES 170824 0	107,733	99.31878866	10,699,911.19	1	2.9900	888.69		(10,699,911.19)	86.91
28	31669681	VENCIAMIENTO EN REPOR	LD BONDES 170824 0	107,733	99.31878866	10,699,911.19	1	2.9900	888.69		10,700,799.88	10,700,799.88
28	0	ENTRADA A SU INVERSI				10,700,888.69					(10,700,888.69)	0.00
28	0	ENTRADA A SU INVERSI				10,100,000.00					10,100,000.00	10,100,000.00
28	31681405	COMPRA EN REPORTE	IQ BPAG91 160201 0	101,538	99.46968376	10,099,852.78	1	2.9900	838.85		(10,099,852.78)	47.26
29	31681405	VENCIAMIENTO EN REPOR	IQ BPAG91 160201 0	101,538	99.46968376	10,099,852.78	1	2.9900	838.85		10,100,691.61	10,100,691.61
29	0	ENTRADA A SU INVERSI				10,100,838.86					(10,100,838.86)	0.00
29	0	ENTRADA A SU INVERSI				10,100,000.00					10,100,000.00	10,100,000.00

LAS INVERSIONES EN ACCIONES DE NUESTRAS SOCIEDADES NO GARANTIZAN RENDIMIENTOS FUTUROS, NI SU OPERADORA ES RESPONSABLE DE LAS PERDIDAS QUE EL INVERSIONISTA PUEDA SUFRIR COMO CONSECUENCIA DE DICHAS INVERSIONES O ASUMEN EL RIESGO DE LAS VARIACIONES EN EL DIFERENCIAL DEL PRECIO A FAVOR DE LOS CLIENTES. CARTERAS STO. DIA HABIL EN EL ECONOMISTA E INTERNET. ESTIMADO INVERSIONISTA: LE INFORMAMOS QUE LA CNBV NOS AUTORIZO LOS NUEVOS PROSPECTOS DE INFORMACION DE NUESTROS FONDOS: KEMP, DIETR Y NTE-CP. ADJUNTO ENCONTRARA CARTA CON LOS PRINCIPALES CAMBIOS. MAS DETALLES EN INTERNET. PROSPECTOS, GASTOS, DICHI, CARTERAS Y ESTAS NOTICIAS SE ENCUENTRAN A SU DISPOSICION PARA SU CONSULTA Y ANALISIS EN: WWW.BANORTE.COM

19842

MUNICIPIO DE SAN PEDRO TLAQUEPAQUE
 AT'N: ALFREDO BARBA MARISCAL
 INDEPENDENCIA 58
 SAN PEDRO TLAQUEPAQUE
 TLAQUEPAQUE CP: 45500 JAL.
 CR: 44891
 52-47



RFC: MTJ850101C4A

CORREO JAL. 0207 GDL TLAQUEPAQUE I

**Estado de Cuenta de Valores.
 Posición de Valores**

Periodo: AGOSTO 2014 Hoja: 1 de: 4
 Cuenta: 0204448178 Contrato: 0502252110
 Sucursal: 0207 GDL TLAQUEPAQUE I

Informe de Resultados

Emisión	Títulos	Precio de Mercado	Tasa	Plazo	Vence	Valor Mercado	% Inversión	% Fondo	Movimientos	Del Mes	Acumulado Anual
REP 1487862 LD BONDES 190606 0 PESOS TOTAL VALOR CARTERA INICIAL	107,889		2.9900 2.9900	1 1	01/08/14 01/08/14	10,700,888.69 87.89	100.00 100.00		Valor Cartera Inicial \$ Sus Depósitos (+) Sus Retiros (-) (*) Movimiento Neto	10,700,888.69 223,500,000.00 224,125,722.19 10,075,166.50	12,651,229.86 1,774,350,000.00 1,777,137,132.27 9,864,097.59
PESOS REP 31691127 M BONOS 160616 0	95,257		2.9900 2.9900	3 3	01/09/14 01/09/14	11.34 10,102,605.24	100.00		Valuación de Cartera al Cierre (*) Movimiento Neto (-) Utilidad Generada	10,102,516.58 10,075,166.50 27,350.08	10,102,516.58 9,864,097.59 238,418.99
Capital Promedio Invertido										10,609,685.13	10,587,033.58
Tiempo de Inversión										31 días	243 días
Rendimiento en el Periodo										0.26 %	2.25 %
Rendimiento Anual Simple										2.99 %	3.34 %
Rendimiento Anual Compuesto										3.03 %	3.35 %
Valor Total de la Cartera:						10,102,516.58	100.00	0.00			

CALIFICACION FITCH MEXICO:AAA1:INTEGUB NTE-CP AAA2:IXELQ IXELQM Y NTE-IB1 AAA3:IXECP AAA4:IXEDP IXEMP AAA5:IXETR IXEMPM+ IXEEURO IXEUSD Y TEMGBIA AAA6:IXETR+ E IXELP AAA7:NTESEM CLASIFICACIONES: CORTO PLAZO:IXELO Y NTE-CP. CORTO PLAZO GUBERNAMENTAL:NTEGUB IXELQM Y NTE-IB1. CORTO PLAZO MONEDA EXTRANJERA:IXEUSD E IXEEURO. MEDIANO PLAZO: IXEMP IXEDP IXED E IXECP. MEDIANO PLAZO GUBERNAMENTAL:IXEMPM+ LARGO PLAZO:IXETR IXETR+ E IXELP. ESPECIALIZADA EN ACCIONES:NTE+SEL NTE+PDF ESPECIALIZADA EN ACCIONES NACIONALES:IXECON ESPECIALIZADA EN ACCIONES INDIZADA IPC DE BMV:NTE+IN. ESPECIALIZADA EN ACCIONES INTERNACIONALES NTE+USA Y NTE+GL. DISCRECIONAL:IXE2 IXE3 IXEESP Y NTESEM. MEDIANO PZO ESP EN ACC DE SOCIEDADES DE INVERSION QUE INVIERTEN P PALMANTE EN TITULOS DE RENTA FIJA EMITIDOS POR GOBIERNOS DE TODO EL MUNDO:TEMGBIA

Posición valuada conforme al último vector de precios conocido

INFORME DE RESULTADOS

El Valor Cartera se refiere a la suma total de su Posición de valores al terminar un periodo. En caso de mes de igual al valor total de la valoración de la cartera al cierre del mes anterior. Sus depósitos y retiros son las cantidades totales que Usted haya entregado o retirado en el transcurso del mes.

El movimiento neto es la cantidad neta que Usted haya invertido en el periodo. Se compone de la cantidad con la que inicia en el periodo (valor cartera inicial) más las cantidades que se hayan entregado (Depósitos) menos las cantidades que se hayan retirado (Retiros).

La utilidad generada se determina por la diferencia entre su posición de valores (valoración de la cartera al cierre) y la cantidad neta que Usted haya invertido en cada periodo (Movimientos Neto).

El Capital Promedio Invertido se calcula de acuerdo a la siguiente mecánica: El movimiento neto compuesto por su cartera inicial más depósitos menos retiros, se calcula en forma diaria y se multiplica por los días que van transcurriendo para obtener una "Cifra de Cálculo".

Por ejemplo:	Depósitos	Retiros	Movimiento Neto	Días Transcurridos	Cifra de Cálculo
Cartera Inicial	50,000.00		50,000.00	3	150,000.00
4º día	5,000.00		55,000.00	11	605,000.00
15º día	20,000.00		75,000.00	8	600,000.00
23º día		10,000.00	65,000.00	7	455,000.00
30º día	3,000.00		68,000.00	1	68,000.00

Esas "Cifras de Cálculo" al igual que los días transcurridos hasta la fecha que queremos evaluar, se totalizan y se divide el total de la "Cifra de Cálculo" entre los días transcurridos.

62,600.00	30	1,878,000.00
-----------	----	--------------

El Capital Promedio Invertido en 30 días de este ejemplo es de \$62 600.00

La forma de determinar los rendimientos es: Rendimiento en el Periodo =

$$\frac{\text{Utilidad Generada}}{\text{Capital Promedio Invertido}} \times 100$$

Rendimiento Anual Simple =

$$\frac{\text{Rendimiento en el Periodo}}{\text{Días del Periodo}} \times 360$$

Rendimiento Anual Compuesto =

$$\left[1 + \frac{\text{Rendimiento en el Periodo}}{100} \right]^{\frac{360}{\text{Días Periodo}}} - 1 \times 100$$

**Estado de Cuenta de Valores.
Movimientos del Mes**

MUNICIPIO DE SAN PEDRO TLAQUEPAQUE
ATN: ALFREDO BARBA MARISCAL
INDEPENDENCIA 58
SAN PEDRO TLAQUEPAQUE
CP: 45500 JAL. CR: 44891
52-47

RFC: MTJ850101C4A

CORREO
JAL. 0207 GDL TLAQUEPAQUE I

Periodo: AGOSTO 2014 Hoja: 2 de: 4
Cuenta: 0204448178 Contrato: 0502252110
Sucursal: 0207 GDL TLAQUEPAQUE I

Día	Folio	Tipo de Operación	Emisión	Títulos	Precio Unit.	\$ Importe	Plazo	Tasa	Interés/Premio	Comisión	\$ Importe Neto	\$ Saldo
1	31487652	SALDO INICIAL										
1	0	VENCIMIENTO EN REPOR	LD BONDESD 190606 0	107,889	99.17537764	10,699,932.31	1	2.9900	888.69		10,700,821.00	87.69
1	0	SALIDA DE SU INVERSI				10,700,888.69					(10,700,888.69)	0.00
1	0	ENTRADA A SU INVERSI				10,700,000.00					10,700,000.00	0.00
1	31497110	COMPRA EN REPORTE	M BONOS 161215 0	97,664	109.55855025	10,699,926.25	3	2.9900	2,666.06		(10,699,926.25)	73.75
4	31497110	VENCIMIENTO EN REPOR	M BONOS 161215 0	97,664	109.55855025	10,699,926.25	3	2.9900	2,666.06		(10,699,926.25)	0.00
4	0	SALIDA DE SU INVERSI				10,702,666.06					(10,702,666.06)	0.00
4	0	ENTRADA A SU INVERSI				10,700,000.00					10,700,000.00	0.00
4	31605983	COMPRA EN REPORTE	M BONOS 161215 0	97,701	106.61711444	10,699,931.60	1	2.9900	888.69		(10,699,931.60)	86.40
5	31605983	VENCIMIENTO EN REPOR	M BONOS 161215 0	97,701	106.61711444	10,699,931.60	1	2.9900	888.69		(10,699,931.60)	0.00
5	31616698	COMPRA EN REPORTE	IQ BPAG91 170420 0	107,387	99.63943789	10,699,980.32	1	2.9900	888.69		(10,700,868.69)	10,700,888.69
6	31515698	VENCIMIENTO EN REPOR	IQ BPAG91 170420 0	107,387	99.63943789	10,699,980.32	1	2.9900	888.69		(10,700,868.69)	0.00
6	0	SALIDA DE SU INVERSI				10,700,000.00					10,700,000.00	0.00
6	31624948	COMPRA EN REPORTE	IS BPA182 141211 0	106,551	100.42060075	10,699,936.74	1	2.9900	888.69		(10,699,936.74)	19.88
7	31524948	VENCIMIENTO EN REPOR	IS BPA182 141211 0	106,551	100.42060075	10,699,936.74	1	2.9900	888.69		(10,699,936.74)	0.00
7	0	SALIDA DE SU INVERSI				10,700,888.69					10,700,888.69	0.00
7	0	ENTRADA A SU INVERSI				10,700,000.00					10,700,000.00	0.00
7	31535312	COMPRA EN REPORTE	M BONOS 161215 0	97,680	109.54037508	10,699,903.64	1	2.9900	888.69		(10,699,903.64)	94.16
8	31535312	VENCIMIENTO EN REPOR	M BONOS 161215 0	97,680	109.54037508	10,699,903.64	1	2.9900	888.69		(10,699,903.64)	0.00
8	0	SALIDA DE SU INVERSI				10,700,888.69					10,700,888.69	0.00
8	0	ENTRADA A SU INVERSI				10,700,000.00					10,700,000.00	0.00
8	31644660	COMPRA EN REPORTE	IQ BPAG91 190417 0	107,815	99.24401737	10,699,993.73	3	2.9900	2,666.08		(10,699,993.73)	6.27
11	31544560	VENCIMIENTO EN REPOR	IQ BPAG91 190417 0	107,815	99.24401737	10,699,993.73	3	2.9900	2,666.08		(10,699,993.73)	0.00
11	0	SALIDA DE SU INVERSI				10,702,666.08					(10,702,666.08)	0.00
11	0	ENTRADA A SU INVERSI				10,700,000.00					10,700,000.00	0.00
11	31653794	COMPRA EN REPORTE	LD BONDESD 161027 0	107,278	99.74072611	10,699,985.61	1	2.9900	888.69		(10,699,985.61)	14.38
12	31553784	VENCIMIENTO EN REPOR	LD BONDESD 161027 0	107,278	99.74072611	10,699,985.61	1	2.9900	888.69		(10,699,985.61)	0.00
12	0	SALIDA DE SU INVERSI				10,700,000.00					10,700,000.00	0.00
12	31663200	COMPRA EN REPORTE	IQ BPAG91 180614 0	107,228	99.78733039	10,699,996.88	1	2.9900	888.69		(10,699,996.88)	4.13
13	31563200	VENCIMIENTO EN REPOR	IQ BPAG91 180614 0	107,228	99.78733039	10,699,996.88	1	2.9900	888.69		(10,699,996.88)	0.00
13	0	SALIDA DE SU INVERSI				10,700,000.00					10,700,000.00	0.00
13	0	ENTRADA A SU INVERSI				10,700,888.69					10,700,888.69	0.00
13	31572471	COMPRA EN REPORTE	IS BPA182 210311 0	105,626	101.10863563	10,699,943.96	1	2.9900	888.69		(10,699,943.96)	56.04
14	31572471	VENCIMIENTO EN REPOR	IS BPA182 210311 0	105,626	101.10863563	10,699,943.96	1	2.9900	888.69		(10,699,943.96)	0.00
14	0	SALIDA DE SU INVERSI				10,700,000.00					10,700,000.00	0.00
14	0	ENTRADA A SU INVERSI				10,700,888.69					10,700,888.69	0.00
14	31683951	COMPRA EN REPORTE	M BONOS 161215 0	97,768	109.41969400	10,699,923.28	1	2.9900	888.69		(10,699,923.28)	76.73
15	31683951	VENCIMIENTO EN REPOR	M BONOS 161215 0	97,768	109.41969400	10,699,923.28	1	2.9900	888.69		(10,699,923.28)	0.00
15	0	SALIDA DE SU INVERSI				10,700,811.94					10,700,811.94	0.00

LAS INVERSIONES EN ACCIONES DE NUESTRAS SOCIEDADES NO GARANTIZAN RENDIMIENTOS FUTUROS, NI SU OPERADORA ES RESPONSABLE DE LAS PERDIDAS QUE EL INVERSIONISTA PUEDA SUFRIR COMO CONSECUENCIA DE DICHAS INVERSIONES O ASUMEN EL RIESGO DE LAS VARIACIONES EN EL DIFERENCIAL DEL PRECIO A FAVOR DE LOS CLIENTES. CARTERAS 5TO. DIA HABIL EN EL ECONOMISTA E INTERNET ESTIMADO INVERSIONISTA. LE INFORMAMOS QUE LA CHBV NOS AUTORIZO LOS NUEVOS PROSPECTOS DE INFORMACION DE NUESTROS FONDOS: IXEMP, IXETR Y NTE-CP. ADJUNTO ENCONTRARA CARTA CON LOS PRINCIPALES CAMBIOS. MAS DETALLES EN INTERNET. PROSPECTOS, GASTOS. DIGI, CARTERAS Y ESTAS NOTICIAS SE ENCUENTRAN A SU DISPOSICION PARA SU CONSULTA Y ANALISIS EN: WWW.BANORTE.COM

INFORME DE RESULTADOS

El Valor Cartera se refiere a la suma total de su Posición de valores al primer día del periodo. En caso del mes es igual al valor total de la valuación de la cartera al cierre del mes anterior. Sus depósitos y retiros son las cantidades totales que Usted haya entregado o retirado en el transcurso del mes.

El movimiento neto es la cantidad neta que Usted haya invertido en el periodo. Se compone de la cantidad con la que inicia en el periodo (valor cartera inicial) más las cantidades que se hayan entregado (Depósitos) menos las cantidades que se hayan retirado (Retiros).

La utilidad generada se determina por la diferencia entre su posición de valores (valuación de la cartera al cierre) y la cantidad neta que Usted haya invertido en cada periodo (Movimientos Neto).

El Capital Promedio Invertido se calcula de acuerdo a la siguiente mecánica. El movimiento neto, compuesto por su cartera inicial más depósitos menos retiros, se calcula en forma diaria y se multiplica por los días que van transcurriendo para obtener una "Cifra de Cálculo".

Por ejemplo:	Depósitos	Retiros	Movimiento Neto	Días Transcurridos	Cifra de Cálculo
Cartera Inicial	50,000.00		50,000.00	3	150,000.00
4º día	5,000.00		55,000.00	11	605,000.00
15º día	20,000.00		75,000.00	8	600,000.00
23º día		10,000.00	65,000.00	7	455,000.00
30º día	3,000.00		68,000.00	1	68,000.00

Esas "Cifras de Cálculo" al igual que los días transcurridos hasta la fecha que queremos evaluar, se totalizan y se divide el total de la "Cifra de Cálculo" entre los días transcurridos.

62,600.00	30	1,878,000.00
-----------	----	--------------

El Capital Promedio Invertido en 30 días de este ejemplo es de \$62,600.00

La forma de determinar los rendimientos es: Rendimiento en el Periodo =

$$\frac{\text{Utilidad Generada}}{\text{Capital Promedio Invertido}} \times 100$$

Rendimiento Anual Simple =

$$\frac{\text{Rendimiento en el Periodo}}{\text{Días del Periodo}} \times 360$$

Rendimiento Anual Compuesto =

$$\left[1 + \frac{\text{Rendimiento en el Periodo}}{100} \right]^{\frac{\text{Días Periodo}}{X 360}} - 1 \times 100$$

INFORME DE RESULTADOS

El Valor Cálculo de refiere a la suma total de su Posicion de valores al primer día del periodo. En caso del mes es igual al valor total de la valuación de la cartera al cierre del mes anterior. Siya depositos y retiros son las cantidades totales que Usted haya entregado o retirado en el transcurso del mes.

El movimiento neto es la cantidad neta que Usted haya invertido en el periodo. Se compone de la cantidad con la que inicia en el periodo (valor Cartera Inicial) más las cantidades que se hayan entregado (Depositos) menos las cantidades que se hayan retirado (Retiros).

La Unidad generada se determina por la diferencia entre su posición de valores (valuación de la cartera al cierre) y la cantidad neta que Usted haya invertido en cada periodo (Movimientos Neto).

El Capital Promedio Invertido se calcula de acuerdo a la siguiente fórmula. El movimiento neto compuesto por su Cartera Inicial más depósitos menos retiros, se calcula en forma diaria y se multiplica por los días que van transcurriendo para obtener una "Cifra de Cálculo".

Por ejemplo:	Depositos	Retiros	Movimiento Neto	Días Transcurridos	Cifra de Cálculo
Cartera Inicial	50,000.00		50,000.00	3	150,000.00
4º día	5,000.00		55,000.00	11	605,000.00
15º día	20,000.00		75,000.00	8	600,000.00
23º día		10,000.00	65,000.00	7	455,000.00
30º día	3,000.00		68,000.00	1	68,000.00

Esas "Cifras de Cálculo" al igual que los días transcurridos hasta la fecha que queremos evaluar, se totalizan y se divide el total de la "Cifra de Cálculo" entre los días transcurridos.

62,600.00	30	1,878,000.00
-----------	----	--------------

El Capital Promedio Invertido en 30 días de este ejemplo es de \$62,600.00

La forma de determinar los rendimientos es:

Rendimiento en el Periodo =

$$\frac{\text{Unidad Generada}}{\text{Capital Promedio Invertido}} \times 100$$

Rendimiento Anual Simple =

$$\frac{\text{Rendimiento en el Periodo}}{\text{Días del Periodo}} \times 360$$

Rendimiento Anual Compuesto =

$$\left[1 + \frac{\text{Rendimiento en el Periodo}}{100} \right]^{\frac{\text{Días Periodo}}{X 360}} - 1 \times 100$$



**Estado de Cuenta de Valores.
Movimientos del Mes**

MUNICIPIO DE SAN PEDRO TLAQUEPAQUE
 ATN: ALFREDO BARBA MARISCAL
 INDEPENDENCIA 58
 SAN PEDRO TLAQUEPAQUE 0207
 TLAQUEPAQUE CR: 44891 52.47
 CP: 45500 JAL.
 RFC: MTJ850101C4A
 CORREO JAL. 0207 GDL TLAQUEPAQUE I

Periodo: AGOSTO 2014 Hoja: 4 de: 4
 Cuenta: 0204448178 Contrato: 0502252110
 Sucursales: 0207 GDL TLAQUEPAQUE I

Día	Folio	Tipo de Operación	Emisión	Títulos	Precio Unit.	\$ Importe	Plazo	Tasa	Interés/Premio	Comisión	\$ Importe Neto	\$ Saldo
29	31691127	COMPRA EN REPORTE SALDO FINAL	M BONOS 160816 0	95.287	106.02885418	10,099,988.66	3	2.9900	2.816.88		(10,099,988.66)	11.34
		TOTAL ISR RETENIDO										11.34
		TOTAL IVA RETENIDO										0.00
												0.00

LAS INVERSIONES EN ACCIONES DE NUESTRAS SOCIEDADES NO GARANTIZAN RENDIMIENTOS FUTUROS, NI SU OPERADORA ES RESPONSABLE DE LAS PERDIDAS QUE EL INVERSIONISTA PUEDA SUFRIR COMO CONSECUENCIA DE DICHAS INVERSIONES O ASUMEN EL RIESGO DE LAS VARIACIONES EN EL DIFERENCIAL DEL PRECIO A FAVOR DE LOS CLIENTES, CARTERAS, FONDOS, DIA, HABIL EN EL ECONOMISTA E INTERNET ESTIMADO INVERSIONISTA; LE INFORMAMOS QUE LA CNBV NOS AUTORIZO LOS NUEVOS PROSPECTOS DE INFORMACION DE NUESTROS FONDOS: IXEMP, IXETR Y NTE-CP, ADJUNTO ENCONTRARA CARTA CON LOS PRINCIPALES CAMBIOS, MAS DETALLES EN INTERNET, PROSPECTOS, GASTOS, DICI, CARTERAS Y ESTAS NOTICIAS SE ENCUENTRAN A SU DISPOSICION PARA SU CONSULTA Y ANALISIS EN: WWW.BANORTE.COM

INFORME DE RESULTADOS

El Valor Cartera se refiere a la suma total de su Posición de valores al primer día del periodo. En caso de mes es igual al valor total de la valuación de la cartera al cierre del mes anterior. Sus depósitos y retiros son las cantidades reales que Usted haya entregado o retirado en el transcurso del mes.

El movimiento neto es la cantidad neta que Usted haya invertido en el periodo. Se compone de la cantidad con la que inicia en el periodo (valor cartera inicial) más las cantidades que se hayan entregado (Depósitos) menos las cantidades que se hayan retirado (Retiros).

La utilidad generada se determina por la diferencia entre su posición de valores (valuación de la cartera al cierre) y la cantidad neta que Usted haya invertido en cada periodo (Movimiento Neto).

El Capital Promedio Invertido se calcula de acuerdo a la siguiente mecánica. El movimiento neto (compuesto por su cartera inicial más depósitos menos retiros) se calcula en forma diaria y se multiplica por los días que van transcurriendo para obtener una "Cifra de Cálculo".

Por ejemplo	Depósitos	Retiros	Movimiento Neto	Días Transcurridos	Cifra de Cálculo
Cartera Inicial	50,000.00		50,000.00	3	150,000.00
4º día	5,000.00		55,000.00	11	605,000.00
15º día	20,000.00		75,000.00	8	600,000.00
23º día		10,000.00	65,000.00	7	455,000.00
30º día	3,000.00		68,000.00	1	68,000.00

Esas "Cifras de Cálculo" al igual que los días transcurridos hasta la fecha que queremos evaluar, se totalizan y se divide el total de la "Cifra de Cálculo" entre los días transcurridos.

62,600.00	30	1,878,000.00
-----------	----	--------------

El Capital Promedio Invertido en 30 días de este ejemplo es de \$62,600.00

La forma de determinar los rendimientos es: Rendimiento en el Periodo =

$$\frac{\text{Utilidad Generada}}{\text{Capital Promedio Invertido}} \times 100$$

Rendimiento Anual Simple =

$$\frac{\text{Rendimiento en el Periodo}}{\text{Días del Periodo}} \times 360$$

Rendimiento Anual Compuesto =

$$\left[1 + \frac{\text{Rendimiento en el Periodo}}{100} \right]^{\frac{360}{\text{Días Periodo}}} - 1 \times 100$$



30 Agosto de 2014

Apreciable Cliente:

Banco Mercantil del Norte, S.A., Institución de Banca Múltiple Grupo Financiero Banorte, en cumplimiento a las modificaciones efectuadas a la normatividad en materia de servicios de inversión, ha modificado algunas de las cláusulas del contrato, le invitamos a revisarlas.

El contrato se encuentra a su disposición en www.banorte.com.mx y www.ixc.com.mx.

Para cualquier duda o aclaración, le agradeceremos acudir a cualquiera de nuestras sucursales en donde con gusto le atenderemos.

Atentamente,

**Banco Mercantil del Norte, S.A.
Institución de Banca Múltiple, Grupo Financiero Banorte**

19844

MUNICIPIO DE SAN PEDRO TLAQUEPAQUE
 AT'N: ALFREDO BARBA MARISCAL
 INDEPENDENCIA 58
 SAN PEDRO TLAQUEPAQUE 0207
 TLAQUEPAQUE CR: 44891
 CP: 45500 JAL. 52-49



RFC: MTJ850101C4A

CORREO JAL. 0207 GDL TLAQUEPAQUE I

**Estado de Cuenta de Valores.
 Posición de Valores**

Periodo: AGOSTO 2014 Hoja: 1 de: 4
 Cuenta: 0220560575 Contrato: 0502423596
 Sucursal: 0207 GDL TLAQUEPAQUE I

Informe de Resultados

Emisión	Títulos	Precio de Mercado	Tasa	Plazo	Vence	Valor Mercado	% Inversión	% Fondo	Movimientos	Del Mes	Acumulado Anual
PESOS REP 1487694 LD BONDES 190606 0	35,291		2.9900 2.9900	1 1	01/08/14 01/09/14	176 3,500,288.94	100.00		Valor Cartera Inicial \$ Sus Depósitos (+) Sus Retiros (-)	3,500,290.69 73,500,000.00 73,508,430.01	0.00 346,500,000.00 343,044,097.43
TOTAL VALOR CARTERA INICIAL									(*) Movimiento Neto	3,491,860.88	3,455,902.57
PESOS REP 31691201 M BONOS 160616 0	33,009		2.9900 2.9900	3 3	01/08/14 01/09/14	94.21 3,500,777.85	100.00		Valuación de Cartera al Cierre (*) Movimiento Neto (-) Utilidad Generada	3,500,872.06 3,491,860.88 9,011.37	3,500,872.06 3,455,902.57 44,969.49
Valor Total de la Cartera:										3,495,780.31	3,476,984.57
										Capital Promedio Invertido	145 días
										Tiempo de Inversión	31 días
										Rendimiento en el Periodo	0.26 %
										Rendimiento Anual Simple	2.99 %
										Rendimiento Anual Compuesto	3.03 %

CALIFICACION FITCH MEXICO:AAA/1:NTEGUB NTE-CP AAA/2:IXELQ IXELOM Y NTE-IBY AAA/3:IXECP AAA/4:IXEDP IXEMP AAA/5:IXETR IXEMPA+ IXEURO IXELUSD Y TEMGBIA AAA/6:IXETR+ E IXELP AAA/7:NTESEM CLASIFICACIONES: CORTO PLAZO:IXELQ Y NTE-CP. CORTO PLAZO GUBERNAMENTAL:NTEGUB IXELOM Y NTE-IBY. CORTO PLAZO MONEDA EXTRANJERA:IXEUSD E IXEURO. MEDIANO PLAZO: IXEMP IXEDP IXED Y IXECP. MEDIANO PLAZO GUBERNAMENTAL:IXEMPA+. LARGO PLAZO:IXETR IXETR+ E IXELP. ESPECIALIZADA EN ACCIONES:NTE-SEL NTE+PDF ESPECIALIZADA EN ACCIONES NACIONALES:IXECON ESPECIALIZADA EN ACCIONES INDIZADA IPC DE BMV:NTE+HN. ESPECIALIZADA EN ACCIONES INTERNACIONALES NTE+USA Y NTE+GL. DISCRECIONAL:IXE1 IXE2 IXE3 IXEESP Y NTESEM. MEDIANO PZO ESP EN ACC DE SOCIEDADES DE INVERSION QUE INVIERTEN PPALMENTE EN TITULOS DE RENTA FIJA EMITIDOS POR GOBIERNOS DE TODO EL MUNDO:TEMGBIA

Posición valuada conforme al último vector de precios conocido

INFORME DE RESULTADOS

El valor Cartera se refiere a la suma total de su Posición de valores al primer día del periodo. En caso del mes es igual al valor total de la valuación de la Cartera al cierre de mes anterior. Son depósitos y retiros con las características siguientes que usted haya entregado o retirado en el transcurso del mes.

El movimiento neto es la cantidad neta que Usted haya enviado en el periodo. Se compone de la cantidad con la que inicia en el periodo (valor Cartera Inicial) más las cantidades que se hayan entregado (Depósitos) menos las cantidades que se hayan retirado (Retiros).

La utilidad generada se determina por la diferencia entre su posición de valores (valuación de la Cartera al cierre) y la cantidad neta que Usted haya enviado en cada periodo (Movimiento Neto).

El Capital Promedio Invertido se calcula de acuerdo a la siguiente mecánica. El movimiento neto, compuesto por su Cartera Inicial más depósitos menos retiros, se calcula en forma diaria y se multiplica por los días que van transcurriendo para obtener una "Cifra de Cálculo".

Por ejemplo

	Depositos	Retiros	Movimiento Neto	Días Transcurridos	Cifra de Cálculo
Cartera Inicial	50,000.00		50,000.00	3	150,000.00
4 ^o día	5,000.00		55,000.00	11	605,000.00
15 ^o día	20,000.00		75,000.00	8	600,000.00
23 ^o día		10,000.00	65,000.00	7	455,000.00
30 ^o día		3,000.00	68,000.00	1	68,000.00

Esas "Cifras de Cálculo" al igual que los días transcurridos hasta la fecha que queremos evaluar, se totalizan y se divide el total de la "Cifra de Cálculo" entre los días transcurridos.

62,500.00	30	1,875,000.00
-----------	----	--------------

El Capital Promedio Invertido en 30 días de este ejemplo es de \$62,500.00.

La forma de determinar los rendimientos es:

$$\frac{\text{Utilidad Generada}}{\text{Capital Promedio Invertido}} \times 100$$

Rendimiento Anual Simple =

$$\frac{\text{Rendimiento en el Periodo}}{\text{Días del Periodo}} \times 360$$

Rendimiento Anual Compuesto =

$$\left[\frac{1 + \text{Rendimiento en el Periodo}}{100} \right]^{\frac{\text{Días Periodo}}{\text{X 360}}} - 1 \times 100$$

Estado de Cuenta de Valores.
Movimientos del Mes

MUNICIPIO DE SAN PEDRO TLAQUEPAQUE
ATN: ALFREDO BARBA MARISCAL
INDEPENDENCIA 58
SAN PEDRO TLAQUEPAQUE 0207
CP: 45500 JAL. CR: 44891
52-49

RFC: MTJ850101C4A

CORREO
JAL. 0207 GDL TLAQUEPAQUE I

Periodo: AGOSTO 2014 Hoja: 2 de: 4
Cuenta: 0220560575 Contrato: 0502423596
Sucursal: 0207 GDL TLAQUEPAQUE I

Día	Folio	Tipo de Operación	Emisión	Títulos	Precio Unit.	\$ Importe	Plazo	Tasa	Interés/Premio	Comisión	\$ Importe Neto	\$ Saldo
1	31487694	SALDO INICIAL										1.78
1	0	VENCIMIENTO EN REPOR	LD BONDES 190606 0	35,201	99.17537754	3,499,998.25	1	2.9900	290.69		3,500,288.94	3,500,290.69
1	0	ENTRADA A SU INVERSI				3,500,290.69					(3,500,290.69)	0.00
1	31487162	COMPRA EN REPORTE	M BONOS 161215 0	31,946	108.65856025	3,499,957.45	3	2.9900	872.07		(3,499,957.45)	42.65
4	31497152	VENCIMIENTO EN REPOR	M BONOS 161215 0	31,946	108.65856025	3,499,957.45	3	2.9900	872.07		(3,500,829.52)	3,500,872.07
4	0	ENTRADA A SU INVERSI				3,500,872.07					(3,500,872.07)	0.00
4	0	ENTRADA A SU INVERSI				3,500,000.00					3,500,000.00	3,500,000.00
4	31606021	COMPRA EN REPORTE	M BONOS 161215 0	31,958	108.61711444	3,499,947.94	1	2.9900	290.69		(3,499,947.94)	82.08
5	31606021	VENCIMIENTO EN REPOR	M BONOS 161215 0	31,958	108.61711444	3,499,947.94	1	2.9900	290.69		(3,500,238.63)	3,500,290.69
5	0	ENTRADA A SU INVERSI				3,500,290.69					(3,500,290.69)	0.00
5	0	ENTRADA A SU INVERSI				3,500,000.00					3,500,000.00	3,500,000.00
5	31616736	COMPRA EN REPORTE	IQ BPAG91 170420 0	35,126	99.83943789	3,499,934.90	1	2.9900	290.69		(3,499,934.90)	65.09
6	31615736	VENCIMIENTO EN REPOR	IQ BPAG91 170420 0	35,126	99.83943789	3,499,934.90	1	2.9900	290.69		(3,500,225.59)	3,500,290.69
6	0	ENTRADA A SU INVERSI				3,500,290.69					(3,500,290.69)	0.00
6	0	ENTRADA A SU INVERSI				3,500,000.00					3,500,000.00	3,500,000.00
6	31624981	COMPRA EN REPORTE	IS BPA182 141211 0	34,853	100.42080075	3,499,966.17	1	2.9900	290.69		(3,499,966.17)	33.83
7	31624981	VENCIMIENTO EN REPOR	IS BPA182 141211 0	34,853	100.42080075	3,499,966.17	1	2.9900	290.69		(3,500,256.86)	3,500,290.69
7	0	ENTRADA A SU INVERSI				3,500,290.69					(3,500,290.69)	0.00
7	0	ENTRADA A SU INVERSI				3,500,000.00					3,500,000.00	3,500,000.00
7	31635351	COMPRA EN REPORTE	M BONOS 161215 0	31,951	109.54037508	3,499,924.52	1	2.9900	290.69		(3,499,924.52)	76.48
8	31635351	VENCIMIENTO EN REPOR	M BONOS 161215 0	31,951	109.54037508	3,499,924.52	1	2.9900	290.69		(3,500,215.21)	3,500,290.69
8	0	ENTRADA A SU INVERSI				3,500,290.69					(3,500,290.69)	0.00
8	0	ENTRADA A SU INVERSI				3,500,000.00					3,500,000.00	3,500,000.00
8	31644578	COMPRA EN REPORTE	IQ BPAG91 190417 0	35,266	98.24401737	3,499,939.52	3	2.9900	872.07		(3,499,839.52)	60.48
11	31644578	VENCIMIENTO EN REPOR	IQ BPAG91 190417 0	35,266	98.24401737	3,499,939.52	3	2.9900	872.07		(3,500,872.07)	3,500,872.07
11	0	ENTRADA A SU INVERSI				3,500,000.00					(3,500,000.00)	0.00
11	0	ENTRADA A SU INVERSI				3,500,000.00					3,500,000.00	3,500,000.00
11	31653839	COMPRA EN REPORTE	LD BONDES 161027 0	35,090	99.74072811	3,499,902.08	1	2.9900	290.69		(3,499,902.08)	97.92
12	31653839	VENCIMIENTO EN REPOR	LD BONDES 161027 0	35,090	99.74072811	3,499,902.08	1	2.9900	290.69		(3,500,192.77)	3,500,290.69
12	0	ENTRADA A SU INVERSI				3,500,290.69					(3,500,290.69)	0.00
12	0	ENTRADA A SU INVERSI				3,500,000.00					3,500,000.00	3,500,000.00
12	31663254	COMPRA EN REPORTE	IQ BPAG91 180614 0	35,074	99.87330339	3,499,940.83	1	2.9900	290.69		(3,499,940.83)	59.17
13	31663254	VENCIMIENTO EN REPOR	IQ BPAG91 180614 0	35,074	99.87330339	3,499,940.83	1	2.9900	290.69		(3,500,231.52)	3,500,290.69
13	0	ENTRADA A SU INVERSI				3,500,290.69					(3,500,290.69)	0.00
13	0	ENTRADA A SU INVERSI				3,500,000.00					3,500,000.00	3,500,000.00
13	31672505	COMPRA EN REPORTE	IS BPA182 210311 0	34,616	101.10883983	3,499,983.56	1	2.9900	290.69		(3,499,983.56)	18.44
14	31672505	VENCIMIENTO EN REPOR	IS BPA182 210311 0	34,616	101.10883983	3,499,983.56	1	2.9900	290.69		(3,500,274.25)	3,500,290.69
14	0	ENTRADA A SU INVERSI				3,500,290.69					(3,500,290.69)	0.00
14	0	ENTRADA A SU INVERSI				3,500,000.00					3,500,000.00	3,500,000.00
14	31684003	COMPRA EN REPORTE	IS BPA182 201022 0	1	100.84987400	100.85	1	2.9900	0.01		(100.85)	3,499,899.15
14	31684003	COMPRA EN REPORTE	M BONOS 161215 0	31,985	109.41959400	3,499,895.13	1	2.9900	290.69		(3,499,895.13)	4.01

LAS INVERSIONES EN ACCIONES DE NUESTRAS SOCIEDADES NO GARANTIZAN RENDIMIENTOS FUTUROS, NI SU OPERADORA ES RESPONSABLE DE LAS PERDIDAS QUE EL INVERSIONISTA PUEDA SUFRIR COMO CONSECUENCIA DE DICHAS INVERSIONES O ASUMEN EL RIESGO DE LAS VARIACIONES EN EL DIFERENCIAL DEL PRECIO A FAVOR DE LOS CLIENTES, CARTERAS 6TO. DIA HABIL EN EL ECONOMISTA E INTERNET ESTIMADO INVERSIONISTA: LE INFORMAMOS QUE LA CNBV NOS AUTORIZO LOS NUEVOS PROSPECTOS DE INFORMACION DE NUESTROS FONDOS: IXEMP, IXETR Y NTE-CP, ADJUNTO ENCONTRARA CARTA CON LOS PRINCIPALES CAMBIOS, MAS DETALLES EN INTERNET; PROSPECTOS; GASTOS, DIC, CARTERAS Y ESTAS NOTICIAS SE ENCUENTRAN A SU DISPOSICION PARA SU CONSULTA Y ANALISIS EN: WWW.BANORTE.COM

INFORME DE RESULTADOS

El Valor Cartera se refiere a la suma total de su Posición de valores al primer día del periodo. En caso del mes se igual al valor total de la valuación de la cartera al cierre del mes siguiente. Sus depósitos y retiros son las transacciones reales que Usted haya entregado o retirado en el Transcurso del mes.

El movimiento neto es la cantidad neta que Usted haya invertido en el periodo. Se compone de la cantidad con la que inicia en el periodo (valor cartera inicial) más las cantidades que se hayan entregado (Retiros).

La utilidad generada se determina por la diferencia entre su posición de valores (valuación de la cartera al cierre) y la cantidad neta que Usted haya invertido en cada periodo (Movimientos Neto).

El Capital Promedio Invertido se calcula de acuerdo a la siguiente mecánica. El movimiento neto compuesto por su cartera inicial más depósitos menos retiros, se calcula en forma diaria y se multiplica por los días que van transcurriendo para obtener una "Cifra de Cálculo".

Por ejemplo:	Depositos	Retiros	Movimiento Neto	Días Transcurridos	Cifra de Cálculo
Cartera Inicial	50,000.00		50,000.00	3	150,000.00
4º día	5,000.00		55,000.00	11	605,000.00
15º día	20,000.00		75,000.00	8	600,000.00
23º día		10,000.00	65,000.00	7	455,000.00
30º día	3,000.00		68,000.00	1	68,000.00

Esas "Cifras de Cálculo" al igual que los días transcurridos hasta la fecha que queremos evaluar, se suman y se divide el total de la "Cifra de Cálculo" entre los días transcurridos.

62,600.00	30	1,878,000.00
-----------	----	--------------

El Capital Promedio Invertido en 30 días de este ejemplo es de \$62,600.00

La forma de determinar los rendimientos es: Rendimiento en el Periodo =

$$\frac{\text{Utilidad Generada}}{\text{Capital Promedio Invertido}} \times 100$$

Rendimiento Anual Simple =

$$\frac{\text{Rendimiento en el Periodo}}{\text{Días del Periodo}} \times 360$$

Rendimiento Anual Compuesto =

$$\left[\frac{1 + \text{Rendimiento en el Periodo}}{100} \right]^{\frac{\text{Días Periodo}}{\text{X 360}}} - 1 \times 100$$

**Estado de Cuenta de Valores.
Movimientos del Mes**

MUNICIPIO DE SAN PEDRO TLAQUEPAQUE
AT'N: ALFREDO BARBA MARISCAL
INDEPENDENCIA 58
SAN PEDRO TLAQUEPAQUE
TLAQUEPAQUE
CP: 45500 JAL.

RFC: MTJ850101C4A

CORREO
JAL. 0207 GDL TLAQUEPAQUE I

0207
CR: 44891
52-49

Periodo: AGOSTO 2014 Hoja: 3 de: 4
Cuenta: 0220560575 Contrato: 0502423596
Sucursal: 0207 GDL TLAQUEPAQUE I

Día	Folio	Tipo de Operación	Emisión	Títulos	Precio Unit.	\$ Importe	Plazo	Tasa	Interés/Premio	Comisión	\$ Importe Neto	\$ Saldo
15	31584003	VENCIMIENTO EN REPOR	M BONOS 161215 0	31,985	106.41952400	3,499,895.13	1	2.9900	290.59		3,500,185.92	3,500,185.94
15	0	ENTRADA A SU INVERSI	IS BPA182 201022 0	1	100.64987400	100.85	1	2.9900	0.01		100.86	3,500,290.70
15	0	ENTRADA A SU INVERSI				3,500,290.70					3,500,000.00	3,500,000.00
15	31583069	COMPRA EN REPORTE	M BONOS 160619 0	33,065	105.84977071	3,499,922.87	3	2.9900	872.08		(3,499,922.87)	77.33
18	31593059	VENCIMIENTO EN REPOR	M BONOS 160619 0	33,065	105.84977071	3,499,922.87	3	2.9900	872.08		3,500,794.73	3,500,872.06
18	0	ENTRADA A SU INVERSI				3,500,872.06					(3,500,872.06)	0.00
18	0	ENTRADA A SU INVERSI				3,500,000.00					3,500,000.00	3,500,000.00
18	31602418	COMPRA EN REPORTE	IQ BPAG91 151001 0	34,942	100.16358987	3,499,915.10	1	2.9900	290.59		(3,499,915.10)	84.90
19	31602418	VENCIMIENTO EN REPOR	IQ BPAG91 151001 0	34,942	100.16358987	3,499,915.10	1	2.9900	290.59		3,500,205.79	3,500,290.69
19	0	ENTRADA A SU INVERSI				3,500,000.00					(3,500,290.69)	0.00
19	0	ENTRADA A SU INVERSI				3,500,000.00					3,500,000.00	3,500,000.00
19	31611892	COMPRA EN REPORTE	IQ BPAG91 180405 0	35,092	99.73546000	3,499,916.76	1	2.9900	290.59		(3,499,916.76)	83.24
20	31611892	VENCIMIENTO EN REPOR	IQ BPAG91 180405 0	35,092	99.73546000	3,499,916.76	1	2.9900	290.59		3,500,207.45	3,500,290.69
20	0	ENTRADA A SU INVERSI				3,500,290.69					(3,500,290.69)	0.00
20	0	ENTRADA A SU INVERSI				3,500,000.00					3,500,000.00	3,500,000.00
20	31621307	COMPRA EN REPORTE	M BONOS 160619 0	33,049	105.90129202	3,499,931.80	1	2.9900	290.59		(3,499,931.80)	68.20
21	31621307	VENCIMIENTO EN REPOR	M BONOS 160619 0	33,049	105.90129202	3,499,931.80	1	2.9900	290.59		3,500,222.49	3,500,290.69
21	0	ENTRADA A SU INVERSI				3,500,290.69					(3,500,290.69)	0.00
21	0	ENTRADA A SU INVERSI				3,500,000.00					3,500,000.00	3,500,000.00
21	31632297	COMPRA EN REPORTE	M BONOS 160619 0	33,045	105.91346339	3,499,910.40	1	2.9900	290.59		(3,499,910.40)	89.80
22	31632297	VENCIMIENTO EN REPOR	M BONOS 160619 0	33,045	105.91346339	3,499,910.40	1	2.9900	290.59		3,500,201.09	3,500,290.69
22	0	ENTRADA A SU INVERSI				3,500,290.69					(3,500,290.69)	0.00
22	0	ENTRADA A SU INVERSI				3,500,000.00					3,500,000.00	3,500,000.00
22	31641940	COMPRA EN REPORTE	M BONOS 160619 0	33,042	105.92357670	3,499,926.82	3	2.9900	872.07		(3,499,926.82)	73.18
25	31641940	VENCIMIENTO EN REPOR	M BONOS 160619 0	33,042	105.92357670	3,499,926.82	3	2.9900	872.07		3,500,799.89	3,500,872.07
25	0	ENTRADA A SU INVERSI				3,500,872.07					(3,500,872.07)	0.00
25	0	ENTRADA A SU INVERSI				3,500,000.00					3,500,000.00	3,500,000.00
25	31650873	COMPRA EN REPORTE	LD BONDESO 170824 0	35,165	99.52657137	3,499,951.41	1	2.9900	290.59		(3,499,951.41)	48.59
26	31650873	VENCIMIENTO EN REPOR	LD BONDESO 170824 0	35,165	99.52657137	3,499,951.41	1	2.9900	290.59		3,500,242.10	3,500,290.69
26	0	ENTRADA A SU INVERSI				3,500,290.69					(3,500,290.69)	0.00
26	0	ENTRADA A SU INVERSI				3,500,000.00					3,500,000.00	3,500,000.00
26	31660325	COMPRA EN REPORTE	IS BPA182 190704 0	35,274	99.22199298	3,499,956.58	1	2.9900	290.59		(3,499,956.58)	43.42
27	31660325	VENCIMIENTO EN REPOR	IS BPA182 190704 0	35,274	99.22199298	3,499,956.58	1	2.9900	290.59		3,500,247.27	3,500,290.69
27	0	ENTRADA A SU INVERSI				3,500,290.69					(3,500,290.69)	0.00
27	0	ENTRADA A SU INVERSI				3,500,000.00					3,500,000.00	3,500,000.00
27	31669763	COMPRA EN REPORTE	IS BPA182 180705 0	35,166	99.52733724	3,499,978.34	1	2.9900	290.59		(3,499,978.34)	21.56
28	31669763	VENCIMIENTO EN REPOR	IS BPA182 180705 0	35,166	99.52733724	3,499,978.34	1	2.9900	290.59		3,500,269.03	3,500,290.69
28	0	ENTRADA A SU INVERSI				3,500,290.69					(3,500,290.69)	0.00
28	0	ENTRADA A SU INVERSI				3,500,000.00					3,500,000.00	3,500,000.00
28	31681477	COMPRA EN REPORTE	IQ BPAG91 180201 0	35,185	99.46968376	3,499,940.29	1	2.9900	290.59		(3,499,940.29)	59.71
29	31681477	VENCIMIENTO EN REPOR	IQ BPAG91 180201 0	35,185	99.46968376	3,499,940.29	1	2.9900	290.59		3,500,230.98	3,500,290.69

Las inversiones en acciones de nuestras sociedades no garantizan rendimientos futuros, ni su operadora es responsable de las pérdidas que el inversionista pueda sufrir como consecuencia de dichas inversiones o asumen el riesgo de las variaciones en el diferencial del precio a favor de los clientes. Carteras 6TO. DIA HABIL EN EL ECONOMISTA E INTERNET ESTIMADO INVERSIONISTA: LE INFORMAMOS QUE LA CNBV NOS AUTORIZO LOS NUEVOS PROSPECTOS DE INFORMACION DE NUESTROS FONDOS: IXEMP, IXETR Y NITE-CP, ADJUNTO ENCONTRARA CARTA CON LOS PRINCIPALES CAMBIOS, MAS DETALLES EN INTERNET. PROSPECTOS, GASTOS, DICL, CARTERAS Y ESTAS NOTICIAS SE ENCUENTRAN A SU DISPOSICION PARA SU CONSULTA Y ANALISIS EN: WWW.BANORTE.COM

INFORME DE RESULTADOS

El Valor Cartera se refiere a la suma total de su Posición de valores al primer día del periodo. En caso del mes es igual al valor inicial de la valoración de la cartera al cierre del mes anterior. Sus depósitos y retiros son las cantidades netas que Usted haya entregado o retirado en el transcurso del mes.

El movimiento neto es la cantidad neta que Usted haya invertido en el periodo. Se compone de la cantidad con la que inicia en el periodo (valor cartera inicial) más las cantidades que se hayan entregado (Depósitos) menos las cantidades que se hayan retirado (Retiros).

La utilidad generada se determina por la diferencia entre su posición de valores (valoración de la cartera al cierre) y la cantidad neta que Usted haya invertido en cada periodo (Movimientos Netos).

El Capital Promedio Invertido se calcula de acuerdo a la siguiente mecánica. El movimiento neto compuesto por su cartera inicial más depósitos menos retiros, se calcula en forma diaria y se multiplica por los días que van transcurriendo para obtener una "Cifra de Cálculo".

Por ejemplo	Depositos	Retiros	Movimiento Neto	Días Transcurridos	Cifra de Cálculo
Cartera Inicial	50,000.00		50,000.00	3	150,000.00
4º día	5,000.00		55,000.00	11	605,000.00
15º día	20,000.00		75,000.00	8	600,000.00
23º día		10,000.00	65,000.00	7	455,000.00
30º día	3,000.00		68,000.00	1	68,000.00

Esas "Cifras de Cálculo" al igual que los días transcurridos hasta la fecha que queremos evaluar, se totalizan y se divide el total de la "Cifra de Cálculo" entre los días transcurridos.

62,600.00	30	1,878,000.00
-----------	----	--------------

El Capital Promedio Invertido en 30 días de este ejemplo es de \$62,600.00

La forma de determinar los rendimientos es: Rendimiento en el Periodo =

$$\frac{\text{Utilidad Generada}}{\text{Capital Promedio Invertido}} \times 100$$

Rendimiento Anual Simple =

$$\frac{\text{Rendimiento en el Periodo}}{\text{Días del Periodo}} \times 360$$

Rendimiento Anual Compuesto =

$$\left[1 + \frac{\text{Rendimiento en el Periodo}}{100} \right]^{\frac{360}{\text{Días Periodo}}} - 1 \times 100$$

**Estado de Cuenta de Valores.
Movimientos del Mes**

MUNICIPIO DE SAN PEDRO TLAQUEPAQUE
ATN: ALFREDO BARBA MARISCAL
INDEPENDENCIA 58
SAN PEDRO TLAQUEPAQUE
TLAQUEPAQUE
CP: 45500 JAL. CR: 44891
52-49

RFC: MTJ850101C4A

CORREO
JAL. 0207 GDL TLAQUEPAQUE I

Periodo: AGOSTO 2014 Hoja: 4 de: 4
Cuenta: 0220560575 Contrato: 0502423596
Sucursal: 0207 GDL TLAQUEPAQUE I

Día	Folio	Tipo de Operación	Emisión	Títulos	Precio Unit.	\$ Importe	Plazo	Tasa	Interés/Premio	Comisión	\$ Importe Neto	\$ Saldo
29	0	SALIDA DE SU INVERSI				3,500,290.89					(3,500,290.89)	0.00
29	0	ENTRADA A SU INVERSI				3,500,000.00					3,500,000.00	3,500,000.00
29	31681281	COMPRA EN REPORTE				3,499,908.79	3	2.9900	872.08		(3,499,908.79)	94.21
		SALDO FINAL										94.21
		TOTAL ISR RETENIDO										0.00
		TOTAL IVA RETENIDO										0.00

LAS INVERSIONES EN ACCIONES DE NUESTRAS SOCIEDADES NO GARANTIZAN RENDIMIENTOS FUTUROS, NI SU OPERADORA ES RESPONSABLE DE LAS PERDIDAS QUE EL INVERSIONISTA PUEDA SUFRIR COMO CONSECUENCIA DE DICHAS INVERSIONES O ASUMEN EL RIESGO DE LAS VARIACIONES EN EL DIFERENCIAL DEL PRECIO A FAVOR DE LOS CLIENTES. CARTERAS 6TO. DIA. HABIL EN EL ECONOMISTA E INTERNET ESTIMADO INVERSIONISTA: LE INFORMAMOS QUE LA CHIV NOS AUTORIZO LOS NUEVOS PROSPECTOS DE INFORMACION DE NUESTROS FONDOS: IEMP, IXETR Y NTE-CP. ADJUNTO ENCONTRARA CARTA CON LOS PRINCIPALES CAMBIOS. MAS DETALLES EN INTERNET. PROSPECTOS, GASTOS, DICL, CARTERAS Y ESTAS NOTICIAS SE ENCUENTRAN A SU DISPOSICION PARA SU CONSULTA Y ANALISIS EN: WWW.BANORTE.COM

INFORME DE RESULTADOS

El Valor Cartera se refiere a la suma total de su Posición de valores al primer día del periodo. En caso del mes es igual al valor total de la valuación de la cartera al cierre del mes anterior. Sus depósitos y retiros son las cantidades totales que Usted haya entregado o retirado en el transcurso del mes.

El movimiento neto es la cantidad neta que Usted haya enviado en el periodo. Se compone de la cantidad con la que entra en el periodo (valor cartera inicial) más las cantidades que se hayan entregado (Depósitos) menos las cantidades que se hayan retirado (Retiros).

La utilidad generada se determina por la diferencia entre su posición de valores (valuación de la cartera al cierre) y la cantidad neta que Usted haya enviado en cada periodo (Movimientos Neto).

El Capital Promedio Invertido se calcula de acuerdo a la siguiente mecánica. El movimiento neta, compuesto por su cartera inicial más depósitos menos retiros, se calcula en forma diaria y se multiplica por los días que van transcurriendo para obtener una "Cifra de Cálculo".

Por ejemplo	Depositos	Retiros	Movimiento Neto	Días Transcurridos	Cifra de Cálculo
Cartera Inicial	50 000.00		50 000.00	3	150 000.00
4º día	5,000.00		55 000.00	11	605 000.00
15º día	20 000.00		75 000.00	8	600 000.00
23º día		10 000.00	65 000.00	7	455 000.00
30º día	3 000.00		68 000.00	1	68 000.00

Esas "Cifras de Cálculo" al igual que los días transcurridos hasta la fecha que queremos evaluar, se totalizan y se divide el total de la "Cifra de Cálculo" entre los días transcurridos.

62 600.00	30	1 878 000.00
-----------	----	--------------

El Capital Promedio Invertido en 30 días de este ejemplo es de \$62 600.00

La forma de determinar los rendimientos es: Rendimiento en el Periodo =

$$\frac{\text{Utilidad Generada}}{\text{Capital Promedio Invertido}} \times 100$$

Rendimiento Anual Simple =

$$\frac{\text{Rendimiento en el Periodo}}{\text{Días del Periodo}} \times 360$$

Rendimiento Anual Compuesto =

$$\left[1 + \frac{\text{Rendimiento en el Periodo}}{100} \right]^{\frac{360}{\text{Días Periodo}}} - 1 \times 100$$



30 Agosto de 2014

Apreciable Cliente:

Banco Mercantil del Norte, S.A., Institución de Banca Múltiple Grupo Financiero Banorte, en cumplimiento a las modificaciones efectuadas a la normatividad en materia de servicios de inversión, ha modificado algunas de las cláusulas del contrato, le invitamos a revisarlas.

El contrato se encuentra a su disposición en www.banorte.com.mx y www.ixe.com.mx.

Para cualquier duda o aclaración, le agradeceremos acudir a cualquiera de nuestras sucursales en donde con gusto le atenderemos.

Atentamente,

**Banco Mercantil del Norte, S.A.
Institución de Banca Múltiple, Grupo Financiero Banorte**

19847

MUNICIPIO DE SAN PEDRO TLAQUEPAQUE
 ATN: RAUL NU EZ ACEVES
 INDEPENDENCIA 58
 SAN PEDRO TLAQUEPAQUE
 TLAQUEPAQUE
 CP: 45500 JAL. CR: 44891
 52-62



RFC: MTJ850101C4A

CORREO
 JAL. 0207 GDL TLAQUEPAQUE I

**Estado de Cuenta de Valores.
 Posición de Valores**

Periodo: AGOSTO 2014
 Cuenta: 0227434415 Contrato: 0502511291
 Sucursal: 0207 GDL TLAQUEPAQUE I

Hoja: 1 de: 2

Informe de Resultados

Emisión		Títulos	Precio de Mercado	Tasa	Plazo	Vence	Valor Mercado	% Inversión	% Fondo	Movimientos	Del Mes	Acumulado Anual
TOTAL VALOR CARTERA INICIAL										Valor Cartera Inicial \$	0.00	0.00
PESOS										Sus Depósitos (+)	5,700,000.00	5,700,000.00
										Sus Retiros (-)	5,701,420.24	5,701,420.24
										(*) Movimiento Neto	-1,420.24	-1,420.24
Valuación de Cartera al Cierre										Valuación de Cartera al Cierre	0.00	0.00
(*) Movimiento Neto (-)										(*) Movimiento Neto (-)	-1,420.24	-1,420.24
Utilidad Generada										Utilidad Generada	1,420.24	1,420.24
Capital Promedio Invertido										Capital Promedio Invertido	550,330.11	550,330.11
Tiempo de Inversión										Tiempo de Inversión	31 días	31 días
Rendimiento en el Periodo										Rendimiento en el Periodo	0.26 %	0.26 %
Rendimiento Anual Simple										Rendimiento Anual Simple	3.00 %	3.00 %
Rendimiento Anual Compuesto										Rendimiento Anual Compuesto	3.04 %	3.04 %

Valor Total de la Cartera: 0.00

CALIFICACION FITCH MEXICO:AAA1:NTEGUB NTE-CP AAA2:IXELQ IXELQM Y NTE-IB1 AAA3:IXECP AAA4:IXEDP IXEMP AAA5:IXETR IXEMPM+ IXEEURO IXEUSD Y TEMGBIA AAA6:IXETR+ E IXELP AAA7:NTESEM CLASIFICACIONES: CORTO PLAZO:IXELQ Y NTE-CP. CORTO PLAZO GUBERNAMENTAL:NTEGUB IXELQM Y NTE-IB1 CORTO PLAZO MONEDA EXTRANJERA:IXEUSD E IXEEURO. MEDIANO PLAZO: IXEMP IXEDP IXECP. MEDIANO PLAZO GUBERNAMENTAL:IXEMPM+. LARGO PLAZO:IXETR IXETR+ E IXELP. ESPECIALIZADA EN ACCIONES:NTE+SEL NTE+PDR ESPECIALIZADA EN ACCIONES NACIONALES:IXECON ESPECIALIZADA EN ACCIONES INDIZADA IPC DE BMV:NTE+IN. ESPECIALIZADA EN ACCIONES INTERNACIONALES NTE+USA Y NTE+GL. DISCRECIONAL:IXE1 IXE2 IXE3 IXEESP Y NTESEM. MEDIANO PZO ESP EN ACC DE SOCIEDADES DE INVERSION QUE INVIERTEN PPALMENTE EN TITULOS DE RENTA FJA EMITIDOS POR GOBIERNOS DE TODO EL MUNDO:TEMGBIA

Posición valuada conforme al último vector de precios conocido

INFORME DE RESULTADOS

El Valor Cartera se refiere a la suma total de sus Patrimonio valores al primer día del periodo. En caso del mes es igual al valor total de la valuación en la cartera al cierre del mes anterior. Sus depósitos y retiros son las cantidades totales que usted haya entregado o retirado en el transcurso del mes.

El movimiento neto es la cantidad neta que usted haya recibido en el periodo. Se compone de la cantidad con la que inicia en el periodo (valor cartera inicial) más las cantidades que se hayan entregado (Depósitos) menos las cantidades que se hayan retirado (Retiros).

La utilidad generada se determina por la diferencia entre su posición de valores (valuación de la cartera al cierre) y la cantidad neta que usted haya invertido en cada periodo (Movimientos Neto).

El Capital Promedio Invertido se calcula de acuerdo a la siguiente mecánica. El movimiento neto compuesto por su cartera inicial más depósitos menos retiros, se calcula en forma diaria y se multiplica por los días que van transcurriendo para obtener una "Cifra de Cálculo".

Por ejemplo	Depósitos	Retiros	Movimiento Neto	Días Transcurridos	Cifra de Cálculo
Cartera Inicial	50,000.00		50,000.00	3	150,000.00
4º día	5,000.00		55,000.00	11	605,000.00
15º día	20,000.00		75,000.00	8	600,000.00
23º día		10,000.00	65,000.00	7	455,000.00
30º día	3,000.00		68,000.00	1	68,000.00

Esas "Cifras de Cálculo" al igual que los días transcurridos hasta la fecha que queremos evaluar, se igualizan y se divide el total de la "Cifra de Cálculo" entre los días transcurridos.

62,000.00	30	1,878,000.00
-----------	----	--------------

El Capital Promedio Invertido en 30 días de este ejemplo es de \$62,000.00

La forma de determinar los rendimientos es:

$$\frac{\text{Utilidad Generada}}{\text{Capital Promedio Invertido}} \times 100$$

$$\text{Rendimiento Anual Simple} = \frac{\text{Rendimiento en el Periodo}}{\text{Días del Periodo}} \times 360$$

$$\text{Rendimiento Anual Compuesto} = \left[1 + \frac{\text{Rendimiento en el Periodo}}{100} \right]^{\frac{\text{Días Periodo}}{360}} - 1 \times 100$$



**Estado de Cuenta de Valores.
Movimientos del Mes**

MUNICIPIO DE SAN PEDRO TLAQUEPAQUE
 AT'N: RAUL NU EZ ACEVES
 INDEPENDENCIA 58
 SAN PEDRO TLAQUEPAQUE
 TLAQUEPAQUE JAL. CP: 45500

RFC: MTJ850101C4A

Periodo: AGOSTO 2014 Hoja: 2 de: 2
 Cuenta: 0227434415 Contrato: 0502511291
 Sucursal: 0207 GDL TLAQUEPAQUE I

CORREO
 JAL. 0207 GDL TLAQUEPAQUE I

CP: 45500 JAL. CR: 44891
 52-52

Día	Folio	Tipo de Operación	Emisión	Títulos	Precio Unit.	\$ Importe	Plazo	Tasa	Interés/Premio	Comisión	\$ Importe Neto	\$ Saldo
1	0	SALDO INICIAL				5,700,000.00					5,700,000.00	0.00
1	31497008	ENTRADA A SU INVERSI				98.98		2.9800	0.02		(98.98)	5,699,901.02
1	31497009	COMPRA EN REPORTE				5,699,893.14		2.9800	1,420.22		(5,699,893.14)	7.88
4	31497008	COMPRA EN REPORTE				5,701,321.24		2.9800	1,420.22		5,701,321.24	
4	31497009	VENCIMIENTO EN REPOR				98.98		2.9800	0.02		99.00	
4	0	SALIDA DE SU INVERSI				5,701,420.24					(5,701,420.24)	0.00
		SALDO FINAL										0.00
		TOTAL ISR RETENIDO										0.00
		TOTAL IVA RETENIDO										0.00

LAS INVERSIONES EN ACCIONES DE NUESTRAS SOCIEDADES NO GARANTIZAN REINVIERTOS FUTUROS, NI SU OPERADORA ES RESPONSABLE DE LAS PERDIDAS QUE EL INVERSIONISTA PUEDA SUFRIR COMO CONSECUENCIA DE DICHAS INVERSIONES O ASUMEN EL RIESGO DE LAS VARIACIONES EN EL DIFERENCIAL DEL PRECIO A FAVOR DE LOS CLIENTES. CARTERAS STO. DIA HABIL EN EL ECONOMISTA E INTERNET ESTIMADO INVERSIONISTA: LE INFORMAMOS QUE LA CNBV NOS AUTORIZO LOS NUEVOS PROSPECTOS DE INFORMACION DE NUESTROS FONDOS: ITEMP, IXETR Y NTE-CP. ADJUNTO ENCONTRARA CARTA CON LOS PRINCIPALES CAMBIOS. MAS DETALLES EN INTERNET. PROSPECTOS, GASTOS, DICI, CARTERAS Y ESTAS NOTICIAS SE ENCUENTRAN A SU DISPOSICION PARA SU CONSULTA Y ANALISIS EN: WWW.BANORTE.COM

INFORME DE RESULTADOS

El Valor Cartera se refiere a la suma total de su Posición de Valor al cierre del periodo. En caso de mes es igual al valor total de la valuación de la Cartera al cierre del mes anterior. Sus depósitos y retiros son las cantidades totales que Usted haya entregado o retirado en el transcurso del mes.

El movimiento neto es la cantidad neta que Usted haya obtenido en el periodo. Se compara con la cantidad con la que inicia en el periodo (valor Cartera inicial) más los aportados que se hayan realizado (Depósitos) menos las cantidades que se hayan retirado (Retiros).

La utilidad generada se determina por la diferencia entre su posición de valores (valuación de la Cartera al cierre) y la cantidad neta que Usted haya obtenido en cada periodo (Movimientos Netos).

El Capital Promedio Invertido se refiere de acuerdo a la siguiente ecuación: El movimiento neto, compuesto por su Cartera inicial más depósitos menos retiros, se calcula en forma diaria y se multiplica por los días que van transcurriendo para obtener una "Cifra de Cálculo".

Por ejemplo	Depósitos	Retiros	Movimiento Neto	Días Transcurridos	Cifra de Cálculo
Cartera Inicial	50,000.00		50,000.00	3	150,000.00
4 ^o día	5,000.00		55,000.00	11	605,000.00
15 ^o día	20,000.00		75,000.00	8	600,000.00
25 ^o día		10,000.00	65,000.00	7	455,000.00
30 ^o día	3,000.00		68,000.00	1	68,000.00

Esas "Cifras de Cálculo" al igual que los días transcurridos hasta la fecha que queremos evaluar, se totalizan y se divide el total de la "Cifra de Cálculo" entre los días transcurridos:

62,600.00	30	1,878,000.00
-----------	----	--------------

El Capital Promedio Invertido en 30 días de este ejemplo es de \$622,600.00

La forma de determinar los rendimientos es: Rendimiento en el Periodo =

$$\frac{\text{Utilidad Generada}}{\text{Capital Promedio Invertido}} \times 100$$

Rendimiento Anual Simple =

$$\frac{\text{Rendimiento en el Periodo}}{\text{Días del Periodo}} \times 360$$

Rendimiento Anual Compuesto =

$$\left[1 + \frac{\text{Rendimiento en el Periodo}}{100} \right]^{\frac{\text{Días Periodo}}{360}} - 1 \times 100$$



30 Agosto de 2014

Apreciable Cliente:

Banco Mercantil del Norte, S.A., Institución de Banca Múltiple Grupo Financiero Banorte, en cumplimiento a las modificaciones efectuadas a la normatividad en materia de servicios de inversión, ha modificado algunas de las cláusulas del contrato, le invitamos a revisarlas.

El contrato se encuentra a su disposición en www.banorte.com.mx y www.ixe.com.mx.

Para cualquier duda o aclaración, le agradeceremos acudir a cualquiera de nuestras sucursales en donde con gusto le atenderemos.

Atentamente,

**Banco Mercantil del Norte, S.A.
Institución de Banca Múltiple, Grupo Financiero Banorte**

19848
 MUNICIPIO DE SAN PEDRO TLAQUEPAQUE
 AT'N: RAUL NU EZ ACEVES
 INDEPENDENCIA 58
 SAN PEDRO TLAQUEPAQUE
 TLAQUEPAQUE
 CP: 45500 JAL.
 CR: 44891
 52-53



RFC: MTJ850101C4A

CORREO
 JAL. 0207 GDL TLAQUEPAQUE I

**Estado de Cuenta de Valores.
 Posición de Valores**

Periodo: AGOSTO 2014 Hoja: 1 de: 2
 Cuenta: 0231603599 Contrato: 0502511327
 Sucursal: 0207 GDL TLAQUEPAQUE I

Informe de Resultados

Emisión	Títulos	Precio de Mercado	Tasa	Plazo	Vence	Valor Mercado	% Inversión	% Fondo	Movimientos	Del Mes	Acumulado Anual
PESOS											
LD BONDES 190627 0	10,597		2.9900	1	01/08/14	35,18				1,050,087.21	0.00
REP 1487809			2.9900	1	01/08/14	1,050,087.03	100.00			2,300,000.00	4,400,000.00
TOTAL VALOR CARTERA INICIAL						1,050,087.21	100.00			3,350,680.28	4,400,747.48
									(*) Movimiento Neto	-573.07	-747.48
PESOS											
									Valoración de Cartera al Cierre	0.00	0.00
									(*) Movimiento Neto (-)	-573.07	-747.48
									Utilidad Generada	573.07	747.48
									Capital Promedio Invertido	222,063.03	272,074.55
									Tiempo de Inversión	31 días	33 días
									Rendimiento en el Periodo	0.26 %	0.27 %
									Rendimiento Anual Simple	3.00 %	3.00 %
									Rendimiento Anual Compuesto	3.04 %	3.04 %

CALIFICACION FITCH MEXICO:AAA1;NTEGUB NTE-CP AAA2;IXELQ IXELQM Y NTE-IB1 AAA3;IXECP AAA4;IXEDP IXEMP AAA5;IXETR IXEPM+ IXEEURO IXELSD Y TENGIBIA AAA6;IXETR+ E IXELP AAA7;NTESEM CLASIFICACIONES: CORTO PLAZO:IXELQ Y NTE-CP. CORTO PLAZO GUBERNAMENTAL:NTEGUB IXELQM Y NTE-IB1 CORTO PLAZO MONEDA EXTRANJERA:IXEUSD E IXEEURO. MEDIANO PLAZO: IXEMP IXEDP IXED E IXECP. MEDIANO PLAZO GUBERNAMENTAL:IXEPM+ LARGO PLAZO:IXETR IXETR+ E IXELP. ESPECIALIZADA EN ACCIONES: NTE+SEL NTE+PDF ESPECIALIZADA EN ACCIONES NACIONALES:IXECON ESPECIALIZADA EN ACCIONES INDIZADA IPC DE BMV:NTE+IN. ESPECIALIZADA EN ACCIONES INTERNACIONALES NTE+USA Y NTE+GL. DISCRECIONAL:IXE1 IXE2 IXE3 IXEESP Y NTESEM. MEDIANO PZO ESP EN ACC DE SOCIEDADES DE INVERSION QUE INVIERTEN PPALMENTE EN TITULOS DE RENTA FLUA EMITIDOS POR GOBIERNOS DE TODO EL MUNDO:TENGIBIA

Valor Total de la Cartera:

0.00

0.00

0.00

Posición valuada conforme al último vector de precios conocido

INFORME DE RESULTADOS

El Valor Cartera se refiere a la suma total de su Posición de valores al cierre de cada periodo. En caso del mes es igual al valor total de la valuación de la cartera al cierre del mes anterior. Sus depósitos y retiros surten las variaciones totales que usted haya entregado o retirado en el transcurso del mes.

El movimiento neto es la cantidad neta que usted haya ingresado en el periodo. Se compone de la cantidad con la que inicia en el periodo (valor cartera inicial) más las cantidades que se hayan entregado (depósitos) menos las cantidades que se hayan retirado (Retiros).

La utilidad generada se determina por la diferencia entre su posición de valores (valuación) de la cartera al cierre y la cantidad neta que usted haya invertido en cada periodo (Movimientos Netos).

El Capital Promedio Invertido se calcula de acuerdo a la siguiente mecánica. El movimiento neto compuesto por su cartera inicial más depósitos menos retiros, se calcula en forma diaria y se multiplica por los días que van transcurriendo para obtener la "Cifra de Cálculo".

Por ejemplo	Depositos	Retiros	Movimiento Neto	Días Transcurridos	Cifra de Cálculo
Cartera Inicial	50,000.00		50,000.00	3	150,000.00
4 ^o día	5,000.00		55,000.00	11	605,000.00
15 ^o día	20,000.00		75,000.00	8	600,000.00
23 ^o día		10,000.00	65,000.00	7	455,000.00
30 ^o día	3,000.00		68,000.00	1	68,000.00

Esas "Cifras de Cálculo" al igual que los días transcurridos hasta la fecha que queremos evaluar, se totalizan y se divide el total de la "Cifra de Cálculo" entre los días transcurridos.

62,600.00	30	1,878,000.00
-----------	----	--------------

El Capital Promedio Invertido en 30 días de este ejemplo es de \$62,600.00

La forma de determinar los rendimientos es: Rendimiento en el Periodo =

$$\frac{\text{Utilidad Generada}}{\text{Capital Promedio Invertido}} \times 100$$

Rendimiento Anual Simple =

$$\frac{\text{Rendimiento en el Periodo}}{\text{Días del Periodo}} \times 360$$

Rendimiento Anual Compuesto =

$$\left[\frac{1 + \text{Rendimiento en el Periodo}}{100} \right]^{\frac{\text{Días Periodo}}{X 360}} - 1 \times 100$$

**Estado de Cuenta de Valores.
Movimientos del Mes**

MUNICIPIO DE SAN PEDRO TLAQUEPAQUE
AT'N: RAUL NU EZ ACEVES
INDEPENDENCIA 58
SAN PEDRO TLAQUEPAQUE
CP: 45500 JAL. CR: 44891
52-43

RFC: MTJ850101C4A

CORREO
JAL. 0207 GDL TLAQUEPAQUE I

Periodo: AGOSTO 2014 Hoja: 2 de: 2
Cuenta: 0231603599 Contrato: 0502511327
Sucursal: 0207 GDL TLAQUEPAQUE I

Día	Folio	Tipo de Operación	Emisión	Títulos	Precio Unit.	\$ Importe	Plazo	Tasa	Interés/Premio	Comisión	\$ Importe Neto	\$ Saldo
1	31487809	SALDO INICIAL										35.18
1	0	VENCIMIENTO EN REPOR	LD BONDESD 190627 0	10,597	99.08132700	1,049,964.92	1	2.9900	87.21		1,050,052.03	1,050,087.21
1	0	SALIDA DE SU INVERSI				1,050,087.21					(1,050,087.21)	0.00
1	0	ENTRADA A SU INVERSI				2,300,000.00					2,300,000.00	2,300,000.00
1	31486990	COMPRA EN REPORTE	M BONOS 161215 0	20,993	109.45855025	2,299,982.85	3	2.9900	973.07		(2,299,982.85)	37.36
4	31498990	VENCIMIENTO EN REPOR	M BONOS 161215 0	20,993	109.55855025	2,299,982.65	3	2.9900	573.07		2,300,535.72	2,300,573.06
4	0	SALIDA DE SU INVERSI				2,300,573.06					(2,300,573.06)	0.00
4	0	SALDO FINAL										0.00
		TOTAL ISCRETENIDO										0.00
		TOTAL IVA RETENIDO										0.00

LAS INVERSIONES EN ACCIONES DE NUESTRAS SOCIEDADES NO GARANTIZAN RENDIMIENTOS FUTUROS, NI SU OPERADORA ES RESPONSABLE DE LAS PERDIDAS QUE EL INVERSIONISTA PUEDA SUFRIR COMO CONSECUENCIA DE DICHAS INVERSIONES O ASUMEN EL RIESGO DE LAS VARIACIONES EN EL DIFERENCIAL DEL PRECIO A FAVOR DE LOS CLIENTES. CARTERAS STO. DIA HABIL EN EL ECONOMISTA E INTERNET ESTIMADO INVERSIONISTA: LE INFORMAMOS QUE LA CNBV NOS AUTORIZO LOS NUEVOS PROSPECTOS DE INFORMACION DE NUESTROS FONDOS: IXEMP, IXETR Y NTE-CP. ADJUNTO ENCONTRARA CARTA CON LOS PRINCIPALES CAMBIOS, MAS DETALLES EN INTERNET, PROSPECTOS, GASTOS, DICI, CARTERAS Y ESTAS NOTICIAS SE ENCUENTRAN A SU DISPOSICION PARA SU CONSULTA Y ANALISIS EN: WWW.BANORTE.COM

INFORME DE RESULTADOS

El Valor Cartera se refiere a la suma total de su Posición de Valores al primer día del periodo. En caso del mes es igual al valor vital de la valuación de la cartera al cierre del mes anterior. Sus depósitos y retiros son las cantidades líquidas que Usted haya entregado o retirado en el transcurso del mes.

El movimiento neto es la cantidad neta que Usted haya entregado en el periodo. Se compone de la cantidad con la que inicia en el periodo (valor cartera inicial) más las cantidades que se hayan entregado (Depositos) menos las cantidades que se hayan retirado (Retiros).

La utilidad generada se determina por la diferencia entre su posición de valores (valuación de la cartera al cierre) y la cantidad neta que Usted haya entregado en cada periodo (Movimiento Neto).

El Capital Promedio Invertido se calcula de acuerdo a la siguiente mecánica: El movimiento neto, compuesto por su cartera inicial más depósitos menos retiros, se calcula en forma diaria y se multiplica por los días que van transcurriendo para obtener una "Cifra de Cálculo".

Por ejemplo:	Depositos	Retiros	Movimiento Neto	Días Transcurridos	Cifra de Cálculo
Cartera Inicial	50,000.00		50,000.00	3	150,000.00
4º día	5,000.00		55,000.00	11	605,000.00
15º día	20,000.00		75,000.00	8	600,000.00
23º día		10,000.00	65,000.00	7	455,000.00
30º día	3,000.00		68,000.00	1	68,000.00

Esas "Cifras de Cálculo" al igual que los días transcurridos hasta la fecha que queremos evaluar, se totalizan y se divide el total de la "Cifra de Cálculo" entre los días transcurridos.

62,600.00	30	1,878,000.00
-----------	----	--------------

El Capital Promedio Invertido en 30 días de este ejemplo es de \$62,600.00

La forma de determinar los rendimientos es: Rendimiento en el Periodo =

$$\frac{\text{Utilidad Generada}}{\text{Capital Promedio Invertido}} \times 100$$

Rendimiento Anual Simple =

$$\frac{\text{Rendimiento en el Periodo}}{\text{Días del Periodo}} \times 360$$

Rendimiento Anual Compuesto =

$$\left[1 + \frac{\text{Rendimiento en el Periodo}}{100} \right]^{\frac{360}{\text{Días Periodo}}} - 1 \times 100$$



30 Agosto de 2014

Apreciable Cliente:

Banco Mercantil del Norte, S.A., Institución de Banca Múltiple Grupo Financiero Banorte, en cumplimiento a las modificaciones efectuadas a la normatividad en materia de servicios de inversión, ha modificado algunas de las cláusulas del contrato, le invitamos a revisarlas.

El contrato se encuentra a su disposición en www.banorte.com.mx y www.ixe.com.mx.

Para cualquier duda o aclaración, le agradeceremos acudir a cualquiera de nuestras sucursales en donde con gusto le atenderemos.

Atentamente,

**Banco Mercantil del Norte, S.A.
Institución de Banca Múltiple, Grupo Financiero Banorte**

19846

MUNICIPIO DE SAN PEDRO TLAQUEPAQUE
 AT'N: ALFREDO BARBA MARISCAL
 INDEPENDENCIA 58
 SAN PEDRO TLAQUEPAQUE
 TLAQUEPAQUE
 CP: 45500 JAL.
 CR: 44891
 52-51



RFC: MTJ850101C4A

CORREO
 JAL. 0207 GDL TLAQUEPAQUE I

**Estado de Cuenta de Valores.
 Posición de Valores**

Periodo: AGOSTO 2014
 Cuenta: 0220560593 Contrato: 0502423651
 Sucursal: 0207 GDL TLAQUEPAQUE I

Hoja: 1 de: 4

Informe de Resultados

Emisión	Títulos	Precio de Mercado	Tasa	Plazo	Vence	Valor Mercado	% Inversión	% Fondo	Movimientos	Del Mes	Acumulado Anual
PESOS REP 1487670 LD BONDES 190328 0 TOTAL VALOR CARTERA INICIAL	382,966		2,9900 2,9900	1 1	01/08/14 01/08/14	69.76 35,002,837.18 35,002,906.94	100.00 100.00		Valor Cartera Inicial \$ Sus Depósitos (+) Sus Retiros (-) (*) Movimiento Neto	36,002,906.94 727,300,000.00 728,733,607.77 33,569,299.17	0.00 2,817,800,000.00 2,784,500,713.01 33,299,286.99
PESOS REP 31691168 M BONOS 160616 0	317,366		2,9900 2,9900	3 3	01/09/14 01/09/14	63.01 33,658,384.45	100.00		Valoración de Cartera al Cierre (*) Movimiento Neto (-) Utilidad Generada	33,658,384.45 33,569,299.17 89,085.28	33,658,384.45 33,299,286.99 359,097.46
Capital Promedio Invertido										34,557,936.57	28,178,160.86
Tiempo de Inversión										31 días	145 días
Rendimiento en el Periodo										0.26 %	1.27 %
Rendimiento Anual Simple										2.99 %	3.16 %
Rendimiento Anual Compuesto										3.03 %	3.19 %
Valor Total de la Cartera:							33,658,384.45	100.00			

CALIFICACION FITCH MEXICO:AAA1;NTEGUB NTE-CP AAA2;IXELQ IXELQM Y NTE-IB1 AAA3;IXECP AAA4;IXETR+ E IXLQ AAA7;NTESEM CLASSIFICACIONES: IXEUSD Y TEMGBIA AAA6;IXETR+ E IXLQ AAA7;NTESEM CLASSIFICACIONES: CORTO PLAZO:IXELQ Y NTE-CP. CORTO PLAZO GUBERNAMENTAL:NTEGUB IXELQM Y NTE-IB1 CORTO PLAZO MONEDA EXTRANJERA:IXEUSD E IXEUSD. MEDIANO PLAZO: IXEMP IXECP IXED E IXECP. MEDIANO PLAZO GUBERNAMENTAL:IXEPM+. LARGO PLAZO:IXETR+ E IXLQ. ESPECIALIZADA EN ACCIONES:NTE+SEL NTE+DFD ESPECIALIZADA EN ACCIONES NACIONALES:IXECON ESPECIALIZADA EN ACCIONES INDIZADA IPC DE BIM/NTE+IN. ESPECIALIZADA EN ACCIONES INTERNACIONALES NTE+USA Y NTE+GL. DISCRECIONAL:IXE1 IXE2 IXE3 IXEESP Y NTESEM. MEDIANO PZO ESP EN ACC DE SOCIEDADES DE INVERSION QUE INVIERTEN PPALMENTE EN TITULOS DE RENTA FIJA EMITIDOS POR GOBIERNOS DE TODO EL MUNDO:TEMGBIA

Posición valuada conforme al último vector de precios conocido

INFORME DE RESULTADOS

El Valor Cartera se refiere a la suma total de su Posición de valores al primer día del periodo. En caso del mes es igual al valor total de la cartera al cierre del mes anterior. Sus depósitos y retiros son las cantidades fijas que Usted haya entregado o retirado en el transcurso del mes.

El movimiento neto es la cantidad neta que Usted haya invertido en el periodo. Se compone de la cantidad con la que inicia en el periodo (valor cartera inicial) más las cantidades que se hayan entregado (Depósitos) menos las cantidades que se hayan retirado (Retiros).

La utilidad generada se determina por la diferencia entre su posición de valores (valorización de la cartera al cierre) y la cantidad neta que Usted haya invertido en cada periodo (Movimientos Netos).

El Capital Promedio Invertido se calcula de acuerdo a la siguiente mecánica: El movimiento neto, compuesto por su Cartera inicial más depósitos menos retiros, se calcula en forma diaria y se multiplica por los días que van transcurriendo para obtener una "Cifra de Cálculo".

Por ejemplo:	Depositos	Retiros	Movimiento Neto	Días Transcurridos	Cifra de Cálculo
Cartera Inicial	50,000.00		50,000.00	3	150,000.00
4º día	5,000.00		55,000.00	11	605,000.00
15º día	20,000.00		75,000.00	8	600,000.00
23º día		10,000.00	65,000.00	7	455,000.00
30º día	3,000.00		68,000.00	1	68,000.00

Esas "Cifras de Cálculo" al igual que los días transcurridos hasta la fecha que queremos evaluar, se igualizan y se divide el total de la "Cifra de Cálculo" entre los días transcurridos.

62,500.00	30	1,878,000.00
-----------	----	--------------

El Capital Promedio Invertido en 30 días de este ejemplo es de \$62,500.00

La forma de determinar los rendimientos es:

$$\frac{\text{Utilidad Generada}}{\text{Capital Promedio Invertido}} \times 100$$

Rendimiento Anual Simple =

$$\frac{\text{Rendimiento en el Periodo}}{\text{Días del Periodo}} \times 360$$

Rendimiento Anual Compuesto =

$$\left[\frac{1 + \text{Rendimiento en el Periodo}}{100} \right]^{\frac{\text{Días Periodo}}{360}} - 1 \times 100$$

**Estado de Cuenta de Valores.
Movimientos del Mes**

MUNICIPIO DE SAN PEDRO TLAQUEPAQUE
AT'N: ALFREDO BARBA MARISCAL
INDEPENDENCIA 58
SAN PEDRO TLAQUEPAQUE
TLAQUEPAQUE
C.P: 45500 JAL.

RFC: MTJ850101C4A

CORREO
JAL. 0207 GDL TLAQUEPAQUE I

Periodo: AGOSTO 2014 Hoja: 2 de: 4
Cuenta: 0220560593 Contrato: 0502423651
Sucursal: 0207 GDL TLAQUEPAQUE I

CR: 44891
52-51

Día	Folio	Tipo de Operación	Emisión	Títulos	Precio Unit.	\$ Importe	Plazo	Tasa	Interés/Premio	Comisión	\$ Importe Neto	\$ Saldo
1	31487870	SALDO INICIAL	LD BONDES 190328 0	352,906	99.17635360	34,999,930.24	1	2.9900	2,906.94		35,002,837.18	69.78
1	0	VENCIMIENTO EN REPOR				35,002,906.94					(35,002,906.94)	0.00
1	0	SALIDA DE SU INVERSI				35,000,000.00					35,000,000.00	0.00
1	31497124	ENTRADA A SU INVERSI	M BONOS 160616 0	331,161	105.68861799	34,999,918.31	3	2.9900	8,720.81		(34,999,918.31)	84.89
4	31497124	VENCIMIENTO EN REPOR	M BONOS 160616 0	331,161	105.68861799	34,999,918.31	3	2.9900	8,720.81		35,008,636.11	0.00
4	0	SALIDA DE SU INVERSI				35,008,720.81					(35,008,720.81)	0.00
4	0	ENTRADA A SU INVERSI				35,000,000.00					35,000,000.00	0.00
4	31605999	COMPRA EN REPORTE	M BONOS 161215 0	319,584	109.51711444	34,999,917.50	1	2.9900	2,906.94		(34,999,917.50)	82.50
5	31605999	VENCIMIENTO EN REPOR	M BONOS 161215 0	319,584	109.51711444	34,999,917.50	1	2.9900	2,906.94		35,002,824.44	0.00
5	0	SALIDA DE SU INVERSI				35,002,906.94					(35,002,906.94)	0.00
5	0	ENTRADA A SU INVERSI				35,000,000.00					35,000,000.00	0.00
5	31615715	COMPRA EN REPORTE	IQ BPA91 170420 0	351,266	99.63943789	34,999,946.79	1	2.9900	2,906.94		(34,999,946.79)	83.21
6	31615715	VENCIMIENTO EN REPOR	IQ BPA91 170420 0	351,266	99.63943789	34,999,946.79	1	2.9900	2,906.94		35,002,853.72	0.00
6	0	SALIDA DE SU INVERSI				35,002,906.94					(35,002,906.94)	0.00
6	0	ENTRADA A SU INVERSI				35,000,000.00					35,000,000.00	0.00
6	31624952	COMPRA EN REPORTE	IS BPA182 141211 0	348,533	100.42080075	34,999,962.85	1	2.9900	2,906.94		(34,999,962.85)	37.04
7	31624952	VENCIMIENTO EN REPOR	IS BPA182 141211 0	348,533	100.42080075	34,999,962.85	1	2.9900	2,906.94		35,002,869.89	0.00
7	0	SALIDA DE SU INVERSI				35,002,906.94					(35,002,906.94)	0.00
7	0	ENTRADA A SU INVERSI				35,000,000.00					35,000,000.00	0.00
7	31633328	COMPRA EN REPORTE	M BONOS 161215 0	319,516	109.54037508	34,999,902.47	1	2.9900	2,906.94		(34,999,902.47)	97.52
8	31633328	VENCIMIENTO EN REPOR	M BONOS 161215 0	319,516	109.54037508	34,999,902.47	1	2.9900	2,906.94		35,002,809.42	0.00
8	0	SALIDA DE SU INVERSI				35,002,906.94					(35,002,906.94)	0.00
8	0	ENTRADA A SU INVERSI				35,000,000.00					35,000,000.00	0.00
8	31644559	COMPRA EN REPORTE	IQ BPA91 190417 0	352,666	99.24461737	34,999,990.63	3	2.9900	8,720.83		(34,999,990.63)	9.36
11	31644559	VENCIMIENTO EN REPOR	IQ BPA91 190417 0	352,666	99.24461737	34,999,990.63	3	2.9900	8,720.83		35,008,711.46	0.00
11	0	SALIDA DE SU INVERSI				35,008,720.83					(35,008,720.83)	0.00
11	0	ENTRADA A SU INVERSI				35,000,000.00					35,000,000.00	0.00
11	31653813	COMPRA EN REPORTE	LD BONDES 161027 0	350,909	99.74072611	34,999,918.46	1	2.9900	2,906.94		(34,999,918.46)	61.54
12	31653813	VENCIMIENTO EN REPOR	LD BONDES 161027 0	350,909	99.74072611	34,999,918.46	1	2.9900	2,906.94		35,002,825.40	0.00
12	0	SALIDA DE SU INVERSI				35,002,906.94					(35,002,906.94)	0.00
12	0	ENTRADA A SU INVERSI				35,000,000.00					35,000,000.00	0.00
12	31663213	COMPRA EN REPORTE	IQ BPA91 180614 0	350,745	99.87330339	34,999,907.20	1	2.9900	2,906.94		(34,999,907.20)	92.80
13	31663213	VENCIMIENTO EN REPOR	IQ BPA91 180614 0	350,745	99.87330339	34,999,907.20	1	2.9900	2,906.94		35,002,814.14	0.00
13	0	SALIDA DE SU INVERSI				35,002,906.94					(35,002,906.94)	0.00
13	0	ENTRADA A SU INVERSI				35,000,000.00					35,000,000.00	0.00
13	31672486	COMPRA EN REPORTE	IS BPA182 210311 0	346,161	101.10883863	34,999,936.69	1	2.9900	2,906.94		(34,999,936.69)	63.31
14	31672486	VENCIMIENTO EN REPOR	IS BPA182 210311 0	346,161	101.10883863	34,999,936.69	1	2.9900	2,906.94		35,002,843.63	0.00
14	0	SALIDA DE SU INVERSI				35,002,906.94					(35,002,906.94)	0.00
14	0	ENTRADA A SU INVERSI				35,000,000.00					35,000,000.00	0.00
14	31683970	COMPRA EN REPORTE	M BONOS 161215 0	319,869	108.41959400	34,999,936.11	1	2.9900	2,906.94		(34,999,936.11)	63.89
15	31683970	VENCIMIENTO EN REPOR	M BONOS 161215 0	319,869	108.41959400	34,999,936.11	1	2.9900	2,906.94		35,002,843.04	0.00

Las inversiones en acciones de nuestras sociedades no garantizan rendimientos futuros, ni su operadora es responsable de las pérdidas que el inversionista pueda sufrir como consecuencia de dichas inversiones o asumir el riesgo de las variaciones en el diferencial del precio a favor de los clientes. Carteras 6TO. DIA. HABIL EN EL ECONOMISTA E INTERNET. ESTIMADO INVERSIONISTA: LE INFORMAMOS QUE LA CNBV NOS AUTORIZO LOS NUEVOS PROSPECTOS DE INFORMACION DE NUESTROS FONDOS: DEMIP, IDEXTR Y NTE/CP, ADJUNTO ENCONTRARA CARTA CON LOS PRINCIPALES CAMBIOS, MAS DETALLES EN INTERNET, PROSPECTOS, GASTOS, DICI, CARTERAS Y ESTAS NOTICIAS SE ENCUENTRAN A SU DISPOSICION PARA SU CONSULTA Y ANALISIS EN: WWW.BANORTE.COM

INFORME DE RESULTADOS

El Valor Cartera se refiere a la suma total de su Posición de valores al primer día del periodo. En caso del mes es igual al valor total de la valuación de la cartera al cierre del mes anterior. Sus depósitos y retiros son las variaciones totales que Usted haya entregado o retirado en el transcurso del mes.

El movimiento neto es la cantidad neta que Usted haya invertido en el periodo. Se compone de la cantidad con la que inicia en el periodo (valor cartera inicial) más las cantidades que se hayan entregado (Depósitos) menos las cantidades que se hayan retirado (Retiros).

La utilidad generada se determina por la diferencia entre su posición de valores (valuación) de la cartera al cierre y la cantidad neta que Usted haya invertido en cada periodo (Movimientos Neto).

El Capital Promedio Invertido se calcula de acuerdo a la siguiente mecánica: El movimiento neto, compuesto por su cartera inicial más depósitos menos retiros, se calcula en forma diaria y se multiplica por los días que van transcurriendo para obtener una "Cifra de Cálculo".

Por ejemplo	Depositos	Retiros	Movimiento Neto	Días Transcurridos	Cifra de Cálculo
Cartera Inicial	50,000.00		50,000.00	3	150,000.00
4 ^{er} día	5,000.00		55,000.00	11	605,000.00
15 ^{er} día	20,000.00		75,000.00	8	600,000.00
23 ^{er} día		10,000.00	65,000.00	7	455,000.00
30 ^{er} día	3,000.00		68,000.00	1	68,000.00

Esas "Cifras de Cálculo" al igual que los días transcurridos hasta la fecha que queremos evaluar, se totalizan y se divide el total de la "Cifra de Cálculo" entre los días transcurridos.

62,600.00	30	1,878,000.00
-----------	----	--------------

El Capital Promedio Invertido en 30 días de este ejemplo es de \$62,600.00

La forma de determinar los rendimientos es: Rendimiento en el Periodo =

$$\frac{\text{Utilidad Generada}}{\text{Capital Promedio Invertido}} \times 100$$

Rendimiento Anual Simple =

$$\frac{\text{Rendimiento en el Periodo}}{\text{Días del Periodo}} \times 360$$

Rendimiento Anual Compuesto =

$$\left[1 + \frac{\text{Rendimiento en el Periodo}}{100} \right]^{\frac{360}{\text{Días Periodo}}} - 1 \times 100$$

MUNICIPIO DE SAN PEDRO TLAQUEPAQUE
 AT'N: ALFREDO BARBA MARISCAL
 INDEPENDENCIA 58
 SAN PEDRO TLAQUEPAQUE
 TLAQUEPAQUE
 CP: 45500 JAL. CR: 44891
 0207 52-51

RFC: MTJ850101C4A

CORREO
 JAL. 0207 GDL TLAQUEPAQUE I

**Estado de Cuenta de Valores.
 Movimientos del Mes**

Periodo: AGOSTO 2014 Hoja: 3 de: 4
 Cuenta: 0220560593 Contrato: 0502423651
 Sucursal: 0207 GDL TLAQUEPAQUE I

Día	Folio	Tipo de Operación	Emisión	Títulos	Precio Unil.	\$ Importe	Plazo	Tasa	Interés/Premio	Comisión	\$ Importe Neto	\$ Saldo
16	0	SAIDA DE SU INVERSI				35,002,906.94					(35,002,906.94)	0.00
16	0	ENTRADA A SU INVERSI				35,000,000.00					35,000,000.00	35,000,000.00
16	31693051	COMPRA EN REPORTE	M BONOS 160616 0	330,687	106.44977071	34,999,987.63	3	2.9900	8,720.83		(34,999,987.63)	32.36
18	0	VENCIMIENTO EN REPOR	M BONOS 160616 0	330,687	105.64977071	34,999,987.63	3	2.9900	8,720.83		35,008,720.83	35,008,720.83
18	0	SAIDA DE SU INVERSI				35,008,720.83					(35,008,720.83)	0.00
18	0	ENTRADA A SU INVERSI				35,000,000.00					35,000,000.00	35,000,000.00
18	31602392	COMPRA EN REPORTE	IQ BPAG91 161001 0	349,428	100.16355857	34,999,982.29	1	2.9900	2,906.84		(34,999,982.29)	47.71
19	0	VENCIMIENTO EN REPOR	IQ BPAG91 161001 0	349,428	100.16355857	34,999,982.29	1	2.9900	2,906.84		35,002,889.22	35,002,889.22
19	0	SAIDA DE SU INVERSI				35,002,889.22					(35,002,889.22)	0.00
19	0	ENTRADA A SU INVERSI				35,000,000.00					35,000,000.00	35,000,000.00
19	31611843	COMPRA EN REPORTE	LD BONDESD 160614 0	352,062	98.41693107	34,999,929.42	1	2.9900	2,906.94		(34,999,929.42)	70.58
20	0	VENCIMIENTO EN REPOR	LD BONDESD 160614 0	352,062	98.41693107	34,999,929.42	1	2.9900	2,906.94		35,002,836.36	35,002,836.36
20	0	SAIDA DE SU INVERSI				35,002,836.36					(35,002,836.36)	0.00
20	0	ENTRADA A SU INVERSI				35,000,000.00					35,000,000.00	35,000,000.00
20	31621287	COMPRA EN REPORTE	M BONOS 160616 0	330,496	106.90129202	34,999,933.40	1	2.9900	2,906.94		(34,999,933.40)	46.59
21	0	VENCIMIENTO EN REPOR	M BONOS 160616 0	330,496	106.90129202	34,999,933.40	1	2.9900	2,906.94		35,002,860.35	35,002,860.35
21	0	SAIDA DE SU INVERSI				35,002,860.35					(35,002,860.35)	0.00
21	0	ENTRADA A SU INVERSI				34,000,000.00					34,000,000.00	34,000,000.00
21	31632276	COMPRA EN REPORTE	M BONOS 160616 0	321,016	106.91346339	33,999,916.36	1	2.9900	2,823.88		(33,999,916.36)	83.64
22	0	VENCIMIENTO EN REPOR	M BONOS 160616 0	321,016	106.91346339	33,999,916.36	1	2.9900	2,823.88		34,002,740.24	34,002,740.24
22	0	SAIDA DE SU INVERSI				34,002,740.24					(34,002,740.24)	0.00
22	0	ENTRADA A SU INVERSI				34,000,000.00					34,000,000.00	34,000,000.00
22	31641918	COMPRA EN REPORTE	M BONOS 160616 0	320,886	106.92357670	33,999,985.19	3	2.9900	8,471.66		(33,999,985.19)	14.81
25	0	VENCIMIENTO EN REPOR	M BONOS 160616 0	320,886	106.92357670	33,999,985.19	3	2.9900	8,471.66		34,008,456.85	34,008,456.85
25	0	SAIDA DE SU INVERSI				34,008,456.85					(34,008,456.85)	0.00
25	0	ENTRADA A SU INVERSI				34,000,000.00					34,000,000.00	34,000,000.00
25	31660846	COMPRA EN REPORTE	LD BONDESD 170824 0	341,617	98.52657137	33,999,968.72	1	2.9900	2,823.89		(33,999,968.72)	31.27
26	0	VENCIMIENTO EN REPOR	LD BONDESD 170824 0	341,617	98.52657137	33,999,968.72	1	2.9900	2,823.89		34,002,792.61	34,002,792.61
26	0	SAIDA DE SU INVERSI				34,002,792.61					(34,002,792.61)	0.00
26	0	ENTRADA A SU INVERSI				34,000,000.00					34,000,000.00	34,000,000.00
26	31660304	COMPRA EN REPORTE	IS BPA182 190704 0	342,665	99.22199298	33,999,904.22	1	2.9900	2,823.88		(33,999,904.22)	66.78
27	0	VENCIMIENTO EN REPOR	IS BPA182 190704 0	342,665	99.22199298	33,999,904.22	1	2.9900	2,823.88		34,002,728.10	34,002,728.10
27	0	SAIDA DE SU INVERSI				34,002,728.10					(34,002,728.10)	0.00
27	0	ENTRADA A SU INVERSI				34,000,000.00					34,000,000.00	34,000,000.00
27	31669700	COMPRA EN REPORTE	LD BONDESD 170824 0	342,332	99.31878988	33,999,999.97	1	2.9900	2,823.89		(33,999,999.97)	0.03
28	0	VENCIMIENTO EN REPOR	LD BONDESD 170824 0	342,332	99.31878988	33,999,999.97	1	2.9900	2,823.89		34,002,823.86	34,002,823.86
28	0	SAIDA DE SU INVERSI				34,002,823.86					(34,002,823.86)	0.00
28	0	ENTRADA A SU INVERSI				33,650,000.00					33,650,000.00	33,650,000.00
28	31681438	COMPRA EN REPORTE	IQ BPAG91 180201 0	338,294	99.46968376	33,649,997.20	1	2.9900	2,764.82		(33,649,997.20)	2.90
29	0	VENCIMIENTO EN REPOR	IQ BPAG91 180201 0	338,294	99.46968376	33,649,997.20	1	2.9900	2,764.82		33,652,762.02	33,652,762.02
29	0	SAIDA DE SU INVERSI				33,652,762.02					(33,652,762.02)	0.00
29	0	ENTRADA A SU INVERSI				33,650,000.00					33,650,000.00	33,650,000.00

LAS INVERSIONES EN ACCIONES DE NUESTRAS SOCIEDADES NO GARANTIZAN RENDIMIENTOS FUTUROS, NI SU OPERADORA ES RESPONSABLE DE LAS PERDIDAS QUE EL INVERSIONISTA PUEDA SUFRIR COMO CONSECUENCIA DE DICHAS INVERSIONES O ASUMEN EL RIESGO DE LAS VARIACIONES EN EL DIFERENCIAL DEL PRECIO A FAVOR DE LOS CLIENTES, CARTERAS 6TO. DIA HABIL EN EL ECONOMISTA E INTERNET ESTIMADO INVERSIONISTA: LE INFORMAMOS QUE LA CNBV NOS AUTORIZO LOS NUEVOS PROSPECTOS DE INFORMACION DE NUESTROS FONDOS: IXEMP, IXETRY Y NTE-CP. ADJUNTO ENCONTRARA CARTA CON LOS PRINCIPALES CAMBIOS, MAS DETALLES EN INTERNET, PROSPECTOS, GASTOS, DICL, CARTERAS Y ESTAS NOTICIAS SE ENCUENTRAN A SU DISPOSICION PARA SU CONSULTA Y ANALISIS EN: WWW.BANORTE.COM

INFORME DE RESULTADOS

El Valor Cartera se refiere a la suma total de su Posición de valores al primer día del periodo. En caso del mes en que el valor total de la valoración de la cartera al cierre del mes anterior. Sus depósitos y retiros son las cantidades totales que Usted haya entregado o retirado en el transcurso del mes.

El movimiento neto es la cantidad neta que USIA haya invertido en el periodo. Se compone de la cantidad con la que inicia en el periodo (vale Cartera inicial) más las cantidades que se hayan entregado (Depósitos) menos las cantidades que se hayan retirado (Retiros).

La Utilidad generada se determina por la diferencia entre su posición de valores (valoración de la cartera al cierre) y la Cartera neta que Usted haya invertido en cada periodo (Movimientos Neto).

El Capital Promedio Invertido se calcula de acuerdo a la siguiente mecánica. El movimiento neto compuesto por su Cartera Inicial más depósitos menos retiros, se calcula en forma diaria y se multiplica por los días que van transcurriendo para obtener el "Cifra de Cálculo".

Por ejemplo	Depositos	Retiros	Movimiento Neto	Días Transcurridos	Cifra de Cálculo
Cartera Inicial	50,000.00		50,000.00	3	150,000.00
4º día	5,000.00		55,000.00	11	605,000.00
15º día	20,000.00		75,000.00	8	600,000.00
23º día		10,000.00	65,000.00	7	455,000.00
30º día	3,000.00		68,000.00	1	68,000.00

Esas "Cifras de Cálculo" al igual que los días transcurridos hasta la fecha que queremos evaluar, se totalizan y se divide el total de la "Cifra de Cálculo" entre los días transcurridos.

62,600.00	30	1,878,000.00
-----------	----	--------------

El Capital Promedio Invertido en 30 días de este ejemplo es de \$62,600.00

La forma de determinar los rendimientos es: Rendimiento en el Periodo =

$$\frac{\text{Utilidad Generada}}{\text{Capital Promedio Invertido}} \times 100$$

Rendimiento Anual Simple =

$$\frac{\text{Rendimiento en el Periodo}}{\text{Días del Periodo}} \times 360$$

Rendimiento Anual Compuesto =

$$\left[1 + \frac{\text{Rendimiento en el Periodo}}{100} \right]^{\frac{360}{\text{Días del Periodo}}} - 1 \times 100$$



**Estado de Cuenta de Valores.
Movimientos del Mes**

MUNICIPIO DE SAN PEDRO TLAQUEPAQUE
AT'N: ALFREDO BARBA MARISCAL
INDEPENDENCIA 58
SAN PEDRO TLAQUEPAQUE
TLAQUEPAQUE
CP: 45500 JAL. CR: 44891
0207
52-51

RFC: MTJ850101C4A

CORREO
JAL. 0207 GDL TLAQUEPAQUE I

Periodo: AGOSTO 2014 Hoja: 4 de: 4
Cuenta: 0220560593 Contrato: 0502423651
Sucursal: 0207 GDL TLAQUEPAQUE I

Día	Folio	Tipo de Operación	Emisión	Títulos	Precio Unit.	\$ Importe	Piazo	Tasa	Interés/Premio	Comisión	\$ Importe Neto	\$ Saldo
29	31691158	COMPRA EN REPORTE	M BONOS 160616 0	317,366	106.02683418	33,649,946.99	31	2.9900	6,384.45		(33,649,946.99)	53.01
		SALDO FINAL										53.01
		TOTAL ISR RETENIDO										0.00
		TOTAL IVA RETENIDO										0.00

LAS INVERSIONES EN ACCIONES DE NUESTRAS SOCIEDADES NO GARANTIZAN RENDIMIENTOS FUTUROS, NI SU OPERADORA ES RESPONSABLE DE LAS PERDIDAS QUE EL INVERSIONISTA PUEDA SUFRIR COMO CONSECUENCIA DE DICHAS INVERSIONES O ASUMEN EL RIESGO DE LAS VARIACIONES EN EL DIFERENCIAL DEL PRECIO A FAVOR DE LOS CLIENTES. CARTERAS STO. DIA. HABIL EN EL ECONOMISTA E INTERNET. ESTIMADO INVERSIONISTA: LE INFORMAMOS QUE LA CNBY NOS AUTORIZO LOS NUEVOS PROSPECTOS DE INFORMACION DE NUESTROS FONDOS: IXEPR, IXETR Y NTE-CP. ADJUNTO ENCONTRARA CARTA CON LOS PRINCIPALES CAMBIOS. MAS DETALLES EN INTERNET. PROSPECTOS, GASTOS, DICI, CARTERAS Y ESTAS NOTICIAS SE ENCUENTRAN A SU DISPOSICION PARA SU CONSULTA Y ANALISIS EN: WWW.BANORTE.COM

INFORME DE RESULTADOS

El Valor Cartera se refiere a la suma total de su Posición de valores al primer día del periodo. En caso del mes es igual al valor total de la valuación que la cartera al cierre del mes anterior. Sus depósitos y retiros son las cantidades totales que usted haya entregado o retirado en el transcurso del mes.

El movimiento neto es la cantidad neta que Usted haya invertido en el periodo. Se compone de la cantidad con la que inicia en el periodo (valor cartera inicial) más las cantidades que se hayan entregado (Depósitos) menos las cantidades que se hayan retirado (Retiros).

La utilidad generada se determina por la diferencia entre su posición de valores (valor de la cartera al cierre) y la cantidad neta que Usted haya invertido en cada periodo (Movimiento Neto).

El Capital Promedio Invertido se calcula de acuerdo a la siguiente mecánica: El movimiento neto compuesto por su cartera inicial más depósitos menos retiros se calcula en forma diaria y se multiplica por los días que van transcurriendo para obtener una "Cifra de Cálculo".

Por ejemplo:	Depósitos	Retiros	Movimiento Neto	Días Transcurridos	Cifra de Cálculo
Cartera Inicial	50,000.00		50,000.00	3	150,000.00
4º día	5,000.00		55,000.00	11	605,000.00
15º día	20,000.00		75,000.00	8	600,000.00
23º día		10,000.00	65,000.00	7	455,000.00
30º día	3,000.00		68,000.00	1	68,000.00

Esas "Cifras de Cálculo" al igual que los días transcurridos hasta la fecha que queremos evaluar, se totalizan y se divide el total de la "Cifra de Cálculo" entre los días transcurridos.

62,600.00	30	1,878,000.00
-----------	----	--------------

El Capital Promedio Invertido en 30 días de este ejemplo es de \$22,600.00

La forma de determinar los rendimientos es: Rendimiento en el Periodo =

$$\frac{\text{Utilidad Generada}}{\text{Capital Promedio Invertido}} \times 100$$

Rendimiento Anual Simple =

$$\frac{\text{Rendimiento en el Periodo}}{\text{Días del Periodo}} \times 360$$

Rendimiento Anual Compuesto =

$$\left[1 + \frac{\text{Rendimiento en el Periodo}}{100} \right]^{\frac{360}{\text{Días Periodo}}} - 1 \times 100$$



30 Agosto de 2014

Apreciable Cliente:

Banco Mercantil del Norte, S.A., Institución de Banca Múltiple Grupo Financiero Banorte, en cumplimiento a las modificaciones efectuadas a la normatividad en materia de servicios de inversión, ha modificado algunas de las cláusulas del contrato, le invitamos a revisarlas.

El contrato se encuentra a su disposición en www.banorte.com.mx y www.ixe.com.mx.

Para cualquier duda o aclaración, le agradeceremos acudir a cualquiera de nuestras sucursales en donde con gusto le atenderemos.

Atentamente,

**Banco Mercantil del Norte, S.A.
Institución de Banca Múltiple, Grupo Financiero Banorte**



19843
 MUNICIPIO DE SAN PEDRO TLAQUEPAQUE
 AT'N: ALFREDO BARBA MARISCAL
 INDEPENDENCIA 58
 SAN PEDRO TLAQUEPAQUE 0207
 TLAQUEPAQUE CR: 44891
 CP: 45500 JAL. 52-48

RFC: MTJ850101C4A

CORREO
 JAL. 0207 GDL TLAQUEPAQUE I



Estado de Cuenta de Valores. Posición de Valores

Periodo: AGOSTO 2014 Hoja: 1 de: 3
 Cuenta: 0213094812 Contrato: 0502379242
 Sucursal: 0207 GDL TLAQUEPAQUE I

Informe de Resultados

Emisión	Títulos	Precio de Mercado	Tasa	Plazo	Vence	Valor Mercado	% Inversión	% Fondo	Movimientos	Del Mes	Acumulado Anual
TOTAL VALOR CARTERA INICIAL									Valor Cartera Inicial \$	0.00	0.00
PESOS									Sus Depósitos (+)	6,000,000.00	20,800,000.00
									Sus Retiros (-)	6,000,644.43	20,802,507.57
									(*) Movimiento Neto	-644.42	-2,507.57
									Utilidad de Cartera al Cierre	0.00	0.00
									(*) Movimiento Neto (-)	-644.42	-2,507.57
									Utilidad Generada	644.42	2,507.57
									Capital Promedio Invertido	249,984.82	141,012.15
									Tiempo de Inversión	31 días	202 días
									Rendimiento en el Periodo	0.26 %	1.78 %
									Rendimiento Anual Simple	2.99 %	3.17 %
									Rendimiento Anual Compuesto	3.03 %	3.19 %
						Valor Total de la Cartera:	0.00	0.00			

VALORACION FITCH MEXICO:AAA7:INTEGUB NTE-CP AAA7:IXELQ IXELQM Y NTE-IB1 AAA3:IXECP AAA4:IXEDP IXEMP AAA5:IXETR IXEMPM+ IXEEURO IXEUSD Y TEMGBIA AAA6:IXETR+ E IXELP AAA7:INTESEM CLASIFICACIONES: CORTO PLAZO:IXELO Y NTE-CP. CORTO PLAZO GUBERNAMENTAL:ITEGUB IXELQM Y NTE-IB1 CORTO PLAZO MONEDA EXTRANJERA:IXEUSD E IXEEURO. MEDIANO PLAZO: IXEMP IXEDP IXED E IXECP. MEDIANO PLAZO GUBERNAMENTAL:IXEMPM+. LARGO PLAZO:IXETR IXETR+ E IXELP. ESPECIALIZADA EN ACCIONES:INTE+SEL NTE+PDF ESPECIALIZADA EN ACCIONES NACIONALES:IXECON ESPECIALIZADA EN ACCIONES INDIZADA IPC DE BMV:NTE+IN. ESPECIALIZADA EN ACCIONES INTERNACIONALES NTE+USA Y NTE+GL. DISCRECIONAL:IXE1 IXE2 IXE3 IXEESP Y NTESEM. MEDIANO PZO ESP EN ACCIONES DE SOCIEDADES DE INVERSION QUE INVIERTEN PPALMENTE EN TITULOS DE RENTA FUA EMITIDOS POR GOBIERNOS DE TODO EL MUNDO:TEMGBIA

Posición valuada conforme al último vector de precios conocido

INFORME DE RESULTADOS

El valor "Cartera se refiere a la suma total de su Posición de valores al primer día del periodo. En cada día mes es igual al valor total de la valoración de la cartera al cierre del mes anterior. Sus depósitos y retiros son las cantidades totales que Usted haya entregado o retirado en el transcurso del mes.

El movimiento neto en la cantidad neta que Usted haya invertido en el periodo. Se compone de la cantidad con la que inicia en el periodo (valor cartera inicial) más los cantidades que se hayan entregado (Depositos) menos las cantidades que se hayan retirado (Retiros).

La utilidad generada se determina por la diferencia entre su posición de valores (valoración de la cartera al cierre) y la cantidad neta que Usted haya invertido en cada periodo (Movimientos Neto).

El Capital Promedio Invertido se calcula de acuerdo a la siguiente mecánica. El movimiento neto compuesto por su cartera inicial más depósitos menos retiros se calcula en forma diaria y se multiplica por los días que van transcurriendo para obtener una "Cifra de Cálculo".

Por ejemplo	Depositos	Retiros	Movimiento Neto	Días Transcurridos	Cifra de Cálculo
Cartera Inicial	50,000.00		50,000.00	3	150,000.00
4º día	5,000.00		55,000.00	1	605,000.00
15º día	20,000.00		75,000.00	8	600,000.00
25º día		10,000.00	65,000.00	7	455,000.00
30º día	3,000.00		68,000.00	1	68,000.00

Esas "Cifras de Cálculo" al igual que los días transcurridos hasta la fecha que queremos evaluar, se totalizan y se divide el total de la "Cifra de Cálculo" entre los días transcurridos.

62,600.00	30	1,878,000.00
-----------	----	--------------

El Capital Promedio Invertido en 30 días de este ejemplo es de \$62,600.00

La forma de determinar los rendimientos es: Rendimiento en el Periodo =

$$\frac{\text{Utilidad Generada}}{\text{Capital Promedio Invertido}} \times 100$$

Rendimiento Anual Simple =

$$\frac{\text{Rendimiento en el Periodo}}{\text{Días del Periodo}} \times 360$$

Rendimiento Anual Compuesto =

$$\left[1 + \frac{\text{Rendimiento en el Periodo}}{100} \right]^{\frac{360}{\text{Días Periodo}}} - 1 \times 100$$

**Estado de Cuenta de Valores.
Movimientos del Mes**

MUNICIPIO DE SAN PEDRO TLAQUEPAQUE
AT'N: ALFREDO BARBA MARISCAL
INDEPENDENCIA 58
SAN PEDRO TLAQUEPAQUE
TLAQUEPAQUE JAL.
CP: 45500 JAL.

RFC: MTJ850101C4A

CORREO JAL. 0207 GDL TLAQUEPAQUE I

Periodo: AGOSTO 2014 Hoja: 2 de: 3
Cuenta: 0213094812 Contrato: 0502379242
Sucursal: 0207 GDL TLAQUEPAQUE I

Día	Folio	Tipo de Operación	Emisión	Títulos	Precio Unit.	\$ Importe	Plazo	Tasa	Interés/Premio	Comisión	\$ Importe Neto	\$ Saldo
4	0	SALDO INICIAL				400,000.00					400,000.00	0.00
4	31506096	ENTRADA A SU INVERSI				399,986.60	1	2.9900	33.22		(399,986.60)	43.60
5	0	COMPRA EN REPORTE	M BONOS 161215 0	3,652	109.51711444	399,986.60	1	2.9900	33.22		(399,986.60)	43.60
5	0	VENCIMIENTO EN REPOR	M BONOS 161215 0	3,652	109.51711444	399,986.60	1	2.9900	33.22		(399,986.60)	43.60
5	0	SALIDA DE SU INVERSI				400,033.22					400,033.22	0.00
5	0	ENTRADA A SU INVERSI				400,000.00					400,000.00	0.00
5	31616511	COMPRA EN REPORTE	IQ BPAG91 170420 0	4,014	99.63643768	399,982.70	1	2.9900	33.22		(399,982.70)	47.30
6	0	VENCIMIENTO EN REPOR	IQ BPAG91 170420 0	4,014	99.63643768	399,982.70	1	2.9900	33.22		(399,982.70)	47.30
6	0	SALIDA DE SU INVERSI				400,033.22					400,033.22	0.00
6	0	ENTRADA A SU INVERSI				400,000.00					400,000.00	0.00
6	31525060	COMPRA EN REPORTE	IS BPA182 141211 0	3,983	106.42680076	399,976.06	1	2.9900	33.22		(399,976.06)	23.95
7	0	VENCIMIENTO EN REPOR	IS BPA182 141211 0	3,983	106.42680076	399,976.06	1	2.9900	33.22		(399,976.06)	23.95
7	0	SALIDA DE SU INVERSI				400,033.22					400,033.22	0.00
7	0	ENTRADA A SU INVERSI				400,000.00					400,000.00	0.00
7	31635419	COMPRA EN REPORTE	M BONOS 161215 0	3,651	109.54037568	399,931.91	1	2.9900	33.22		(399,931.91)	58.08
8	0	VENCIMIENTO EN REPOR	M BONOS 161215 0	3,651	109.54037568	399,931.91	1	2.9900	33.22		(399,931.91)	58.08
8	0	SALIDA DE SU INVERSI				400,033.22					400,033.22	0.00
8	0	ENTRADA A SU INVERSI				400,000.00					400,000.00	0.00
8	31544610	COMPRA EN REPORTE	IQ BPAG91 190417 0	4,030	99.24401737	399,953.39	3	2.9900	99.66		(399,953.39)	46.91
11	0	VENCIMIENTO EN REPOR	IQ BPAG91 190417 0	4,030	99.24401737	399,953.39	3	2.9900	99.66		(399,953.39)	46.91
11	0	SALIDA DE SU INVERSI				400,099.68					400,099.68	0.00
11	0	ENTRADA A SU INVERSI				400,000.00					400,000.00	0.00
11	31553920	COMPRA EN REPORTE	LD BONDES 161027 0	4,010	99.74072611	399,960.31	1	2.9900	33.22		(399,960.31)	38.68
12	0	VENCIMIENTO EN REPOR	LD BONDES 161027 0	4,010	99.74072611	399,960.31	1	2.9900	33.22		(399,960.31)	38.68
12	0	SALIDA DE SU INVERSI				400,033.22					400,033.22	0.00
12	0	ENTRADA A SU INVERSI				400,000.00					400,000.00	0.00
12	31563316	COMPRA EN REPORTE	IQ BPAG91 180614 0	4,008	99.78733039	399,947.82	1	2.9900	33.22		(399,947.82)	62.38
13	0	VENCIMIENTO EN REPOR	IQ BPAG91 180614 0	4,008	99.78733039	399,947.82	1	2.9900	33.22		(399,947.82)	62.38
13	0	SALIDA DE SU INVERSI				400,033.22					400,033.22	0.00
13	0	ENTRADA A SU INVERSI				400,000.00					400,000.00	0.00
13	31572560	COMPRA EN REPORTE	IS BPA182 210311 0	3,956	101.10883863	399,986.57	1	2.9900	33.22		(399,986.57)	13.43
14	0	VENCIMIENTO EN REPOR	IS BPA182 210311 0	3,956	101.10883863	399,986.57	1	2.9900	33.22		(399,986.57)	13.43
14	0	SALIDA DE SU INVERSI				400,033.22					400,033.22	0.00
14	0	ENTRADA A SU INVERSI				400,000.00					400,000.00	0.00
14	31584198	COMPRA EN REPORTE	M BONOS 161215 0	3,655	109.41959400	399,928.82	1	2.9900	33.22		(399,928.82)	71.38
15	0	VENCIMIENTO EN REPOR	M BONOS 161215 0	3,655	109.41959400	399,928.82	1	2.9900	33.22		(399,928.82)	71.38
15	0	SALIDA DE SU INVERSI				400,033.22					400,033.22	0.00
15	0	ENTRADA A SU INVERSI				240,000.00					240,000.00	0.00
15	31593142	COMPRA EN REPORTE	M BONOS 160616 0	2,267	106.84977071	239,961.43	3	2.9900	59.79		(239,961.43)	38.67
18	0	VENCIMIENTO EN REPOR	M BONOS 160616 0	2,267	106.84977071	239,961.43	3	2.9900	59.79		(239,961.43)	38.67
18	0	SALIDA DE SU INVERSI				240,059.79					240,059.79	0.00
18	0	ENTRADA A SU INVERSI				240,000.00					240,000.00	0.00

LAS INVERSIONES EN ACCIONES DE NUESTRAS SOCIEDADES NO GARANTIZAN RENDIMIENTOS FUTUROS, NI SU OPERADORA ES RESPONSABLE DE LAS PERDIDAS QUE EL INVERSIONISTA PUEDA SUFRIR COMO CONSECUENCIA DE DICHAS INVERSIONES O ASUMEN EL RIESGO DE LAS VARIACIONES EN EL DIFERENCIAL DEL PRECIO A FAVOR DE LOS CLIENTES. CARTERAS 6TO. DIA. HABIL EN EL ECONOMISTA E INTERNET ESTIMADO INVERSIONISTA: LE INFORMAMOS QUE LA CNBV NOS AUTORIZO LOS NUEVOS PROSPECTOS DE INFORMACION DE NUESTROS FONDOS: IEMP, IXETR Y NTE-CP. ADJUNTO ENCONTRARA CARTA CON LOS PRINCIPALES CAMBIOS. MAS DETALLES EN INTERNET. PROSPECTOS, GASTOS, DICHI, CARTERAS Y ESTAS NOTICIAS SE ENCUENTRAN A SU DISPOSICION PARA SU CONSULTA Y ANALISIS EN: WWW.BANORTE.COM

INFORME DE RESULTADOS

El Valor Cartera se refiere a la suma total de su Posición de valores al primer día del periodo. En caso del mes es igual al valor total de la valuación de la cartera al cierre del mes anterior. Sus depósitos y retiros son las variaciones totales que Usted haya entregado o retirado en el transcurso del mes.

El movimiento neto es la cantidad neta que Usted haya invertido en el periodo. Se compone de la cantidad con la que inicia en el periodo (valor cartera inicial) más las cantidades que se hayan entregado (Depositos) menos las cantidades que se hayan retirado (Retiros).

La utilidad generada se determina por la diferencia entre su posición de valores (valuación de la cartera al cierre) y la cantidad neta que Usted haya invertido en cada periodo (Movimientos Netos).

El Capital Promedio Invertido se calcula de acuerdo a la siguiente mecánica. El movimiento neto, compuesto por sus cartera inicial más depósitos menos retiros, se calcula en forma diaria y se multiplica por los días que van transcurriendo para obtener una "Cifra de Cálculo".

Por ejemplo:	Depositos	Retiros	Movimiento Neto	Días Transcurridos	Cifra de Cálculo
Cartera Inicial	50,000.00		50,000.00	3	150,000.00
4º día	5,000.00		55,000.00	11	605,000.00
15º día	20,000.00		75,000.00	8	600,000.00
23º día		10,000.00	65,000.00	7	455,000.00
30º día	3,000.00		68,000.00	1	68,000.00

Esas "Cifras de Cálculo" al igual que los días transcurridos hasta la fecha que queremos evaluar, se totalizan y se divide el total de la "Cifra de Cálculo" entre los días transcurridos.

62,800.00	30	1,878,000.00
-----------	----	--------------

El Capital Promedio Invertido en 30 días de este ejemplo es de \$62,800.00

La forma de determinar los rendimientos es: Rendimiento en el Periodo =

$$\frac{\text{Utilidad Generada}}{\text{Capital Promedio Invertido}} \times 100$$

Rendimiento Anual Simple =

$$\frac{\text{Rendimiento en el Periodo}}{\text{Días del Periodo}} \times 360$$

Rendimiento Anual Compuesto =

$$\left[\frac{1 + \frac{\text{Rendimiento en el Periodo}}{100}}{100} \right]^{\frac{\text{Días Periodo}}{360}} - 1 \times 100$$

**Estado de Cuenta de Valores.
Movimientos del Mes**

MUNICIPIO DE SAN PEDRO TLAQUEPAQUE
ATN: ALFREDO BARBA MARISCAL
INDEPENDENCIA 58
SAN PEDRO TLAQUEPAQUE
TLAQUEPAQUE
CP: 45500 JAL.

RFC: MTJ850101C4A

0207
CR: 44891
52-48

CORREO
JAL. 0207 GDL TLAQUEPAQUE I

Periodo: AGOSTO 2014 Hoja: 3 de: 3
Cuenta: 0213094812 Contrato: 0502379242
Sucursal: 0207 GDL TLAQUEPAQUE I

Día	Folio	Tipo de Operación	Emisión	Títulos	Precio Unit.	\$ Importe	Plazo	Tasa	Interés/Premio	Comisión	\$ Importe Neto	\$ Saldo
18	31602536	COMPRA EN REPORTE	IQ BPAG91 151001 0	2,396	100.18358987	239,991.88	1	2.9900	19.93		(239,991.88)	8.11
19	31602536	VENCIMIENTO EN REPOR	IQ BPAG91 151001 0	2,396	100.18358987	239,991.89	1	2.9900	19.93		240,011.82	240,019.93
19	0	SALIDA DE SU INVERSI				240,019.93					(240,019.93)	0.00
19	0	ENTRADA A SU INVERSI				240,000.00					240,000.00	240,000.00
19	31681989	COMPRA EN REPORTE	IQ BPAG91 180405 0	2,408	98.73546000	239,963.52	1	2.9900	19.93		(239,963.52)	36.47
20	31681989	VENCIMIENTO EN REPOR	IQ BPAG91 180405 0	2,408	98.73546000	239,963.52	1	2.9900	19.93		239,983.45	240,019.93
20	0	SALIDA DE SU INVERSI				240,019.93					(240,019.93)	0.00
20	0	ENTRADA A SU INVERSI				240,000.00					240,000.00	240,000.00
20	31621404	COMPRA EN REPORTE	M BONOS 160816 0	2,268	106.90129202	239,972.33	1	2.9900	19.93		(239,972.33)	27.67
21	31621404	VENCIMIENTO EN REPOR	M BONOS 160816 0	2,268	106.90129202	239,972.33	1	2.9900	19.93		239,992.26	240,019.93
21	0	SALIDA DE SU INVERSI				240,019.93					(240,019.93)	0.00
21	0	ENTRADA A SU INVERSI				240,000.00					240,000.00	240,000.00
21	31682394	COMPRA EN REPORTE	M BONOS 160816 0	2,268	105.91346339	239,999.91	1	2.9900	19.93		(239,999.91)	0.09
22	31682394	VENCIMIENTO EN REPOR	M BONOS 160816 0	2,268	105.91346339	239,999.91	1	2.9900	19.93		240,019.84	240,019.93
22	0	SALIDA DE SU INVERSI				240,019.93					(240,019.93)	0.00
22	0	ENTRADA A SU INVERSI				240,000.00					240,000.00	240,000.00
22	31642115	COMPRA EN REPORTE	M BONOS 160816 0	2,265	105.92357670	239,916.90	3	2.9900	59.78		(239,916.90)	83.10
25	31642115	VENCIMIENTO EN REPOR	M BONOS 160816 0	2,265	105.92357670	239,916.90	3	2.9900	59.78		239,976.68	240,069.78
25	0	SALIDA DE SU INVERSI				240,089.78					(240,089.78)	0.00
25	0	ENTRADA A SU INVERSI				240,000.00					240,000.00	240,000.00
25	31650996	COMPRA EN REPORTE	LD BONDES 170824 0	2,411	99.52657137	239,986.86	1	2.9900	19.93		(239,986.86)	41.44
26	31650996	VENCIMIENTO EN REPOR	LD BONDES 170824 0	2,411	99.52657137	239,986.86	1	2.9900	19.93		239,978.49	240,019.93
26	0	SALIDA DE SU INVERSI				240,019.93					(240,019.93)	0.00
26	0	ENTRADA A SU INVERSI				240,000.00					240,000.00	240,000.00
26	31680407	COMPRA EN REPORTE	IS BPA182 180704 0	2,418	99.22199298	239,916.76	1	2.9900	19.93		(239,916.76)	81.22
27	31680407	VENCIMIENTO EN REPOR	IS BPA182 180704 0	2,418	99.22199298	239,916.76	1	2.9900	19.93		239,938.71	240,019.93
27	0	SALIDA DE SU INVERSI				240,019.93					(240,019.93)	0.00
27	0	ENTRADA A SU INVERSI				240,000.00					240,000.00	240,000.00
27	31669813	COMPRA EN REPORTE	IS BPA182 180705 0	2,411	99.52733724	239,960.41	1	2.9900	19.93		(239,960.41)	39.59
28	31669813	VENCIMIENTO EN REPOR	IS BPA182 180705 0	2,411	99.52733724	239,960.41	1	2.9900	19.93		239,980.34	240,019.93
28	0	SALIDA DE SU INVERSI				240,019.93					(240,019.93)	0.00
28	0	ENTRADA A SU INVERSI				240,000.00					240,000.00	240,000.00
28	31681547	COMPRA EN REPORTE	IQ BPAG91 180201 0	2,412	99.45968376	239,920.88	1	2.9900	19.93		(239,920.88)	79.12
29	31681547	VENCIMIENTO EN REPOR	IQ BPAG91 180201 0	2,412	99.45968376	239,920.88	1	2.9900	19.93		239,940.81	240,019.93
29	0	SALIDA DE SU INVERSI				240,019.93					(240,019.93)	0.00
29	0	SALDO FINAL										0.00
29	0	TOTAL ISR RETENIDO										0.00
29	0	TOTAL IVA RETENIDO										0.00

LAS INVERSIONES EN ACCIONES DE NUESTRAS SOCIEDADES NO GARANTIZAN RENDIMIENTOS FUTUROS, NI SU OPERADORA ES RESPONSABLE DE LAS PERDIDAS QUE EL INVERSIONISTA PUEDE SUFRIR COMO CONSECUENCIA DE DICHAS INVERSIONES O ASUMEN EL RIESGO DE LAS VARIACIONES EN EL DIFERENCIAL DEL PRECIO A FAVOR DE LOS CLIENTES. CARTERAS 5TC, DIA, HABIL EN EL ECONOMISTA E INTERNET ESTIMADO INVERSIONISTA: LE INFORMAMOS QUE LA CNBV NOS AUTORIZO LOS NUEVOS PROSPECTOS DE INFORMACION DE NUESTROS FONDOS: IXEMP, IXETR Y NTE-CP, ADJUNTO ENCONTRARA CARTA CON LOS PRINCIPALES CAMBIOS, MAS DETALLES EN INTERNET, PROSPECTOS, GASTOS, DICI, CARTERAS Y ESTAS NOTICIAS SE ENCUENTRAN A SU DISPOSICION PARA SU CONSULTA Y ANALISIS EN: WWW.BANORTE.COM

INFORME DE RESULTADOS

El Valor Cartera se refiere a la suma total de su Posición de valores al primer día del periodo. En caso del mes es igual al valor total de la valuación de la cartera al cierre del mes anterior. Sus depósitos y retiradas son las cantidades totales que Usted haya entregado o retirado en el transcurso del mes.

El movimiento neto es la cantidad neta que Usted haya invertido en el periodo. Se compone de la cantidad con la que inicia en el periodo (valor cartera inicial) más las cantidades que se hayan entregado (Depósitos) menos las cantidades que se hayan retirado (Retiros).

La utilidad generada se determina por la diferencia entre su posición de valores (valuación de la cartera al cierre) y la cantidad neta que Usted haya invertido en cada periodo (Movimiento Neto).

El Capital Promedio Invertido se calcula de acuerdo a la siguiente mecánica: El movimiento neto, compuesto por su cartera inicial más depósitos menos retirados, se calcula en forma diaria y se triplica por los días que van transcurriendo para obtener el "Cifra de Cálculo".

Por ejemplo	Depositos	Retiros	Movimiento Neto	Días Transcurridos	Cifra de Cálculo
Cartera Inicial	50,000.00		50,000.00	3	150,000.00
4º día	5,000.00		55,000.00	11	605,000.00
15º día	20,000.00		75,000.00	8	600,000.00
23º día		10,000.00	65,000.00	7	455,000.00
30º día	3,000.00		68,000.00	1	68,000.00

Esas "Cifras de Cálculo" al igual que los días transcurridos hasta la fecha que queremos evaluar, se totalizan y se divide el total de la "Cifra de Cálculo" entre los días transcurridos.

62,600.00	30	1,878,000.00
-----------	----	--------------

El Capital Promedio Invertido en 30 días de este ejemplo es de \$62,600.00

La forma de determinar los rendimientos es: Rendimiento en el Periodo =

$$\frac{\text{Utilidad Generada}}{\text{Capital Promedio Invertido}} \times 100$$

Rendimiento Anual Simple =

$$\frac{\text{Rendimiento en el Periodo}}{\text{Días del Periodo}} \times 360$$

Rendimiento Anual Compuesto =

$$\left[1 + \frac{\text{Rendimiento en el Periodo}}{100} \right]^{\frac{360}{\text{Días Periodo}}} - 1 \times 100$$



30 Agosto de 2014

Apreciable Cliente:

Banco Mercantil del Norte, S.A., Institución de Banca Múltiple Grupo Financiero Banorte, en cumplimiento a las modificaciones efectuadas a la normatividad en materia de servicios de inversión, ha modificado algunas de las cláusulas del contrato, le invitamos a revisarlas.

El contrato se encuentra a su disposición en www.banorte.com.mx y www.ixe.com.mx.

Para cualquier duda o aclaración, le agradeceremos acudir a cualquiera de nuestras sucursales en donde con gusto le atenderemos.

Atentamente,

**Banco Mercantil del Norte, S.A.
Institución de Banca Múltiple, Grupo Financiero Banorte**

04265
 MUNICIPIO DE SAN PEDRO TLAQUEPAQUE
 AT'N: MIGUEL CASTRO REYNOSO
 INDEPENDENCIA 58
 SAN PEDRO TLAQUEPAQUE
 TLAQUEPAQUE
 CP: 45500 JAL. CR: 44891
 574-6

RFC: MTJ850101C4A

RETENIDO
 JAL. 0207 GDL TLAQUEPAQUE I



**Estado de Cuenta de Valores.
 Posición de Valores**

Periodo: AGOSTO 2014
 Cuenta: 0635854926
 Sucursal: 0207 GDL TLAQUEPAQUE I

Hoja: 1 de: 4

Contrato: 0501925875

Informe de Resultados

Emisión	Títulos	Precio de Mercado	Tasa	Plazo	Vence	Valor Mercado	% Inversión	% Fondo	Movimientos	Del Mes	Acumulado Anual
REP 1487625	1,009		2.9900	1	01/08/14	99,981.36	99.97		Valor Cartera Inicial \$	100,008.30	100,009.72
LD BONDESO 190627 0			2.9900	1	01/08/14	28.94	0.03		Sus Depósitos (+)	2,100,000.00	16,600,000.00
PESOS						100,008.30	100.00		Sus Retiros (-)	2,100,240.72	16,602,213.83
TOTAL VALOR CARTERA INICIAL									(*) Movimiento Neto	99,767.58	97,795.89
PESOS			2.9900	3	01/09/14	14.81	0.01		Valuación de Cartera al Cierre	100,024.91	100,024.91
REP 31691092	943		2.9900	3	01/09/14	100,010.10	99.99		(*) Movimiento Neto (-)	99,767.58	97,795.89
M BONOS 160616 0									Utilidad Generada	257.33	2,229.02
									Capital Promedio Invertido	99,879.51	98,857.25
									Tiempo de Inversión	31 días	243 días
									Rendimiento en el Periodo	0.26 %	2.25 %
									Rendimiento Anual Simple	2.99 %	3.34 %
									Rendimiento Anual Compuesto	3.03 %	3.36 %
						100,024.91	100.00	0.00	Valor Total de la Cartera:		

CALIFICACION FITCH MEXICO:AAA1:NTEGUB NTE-CP AAA2:IXELQ IXELOM Y NTE-IB1 AAA3:IXECP AAA4:IXED IXEMP AAA5:IXETR IXEMP+ IXEURO IXEUSD Y TEMGBIA AAA6:IXETR+ E IXELP AAA7:NTESEM CLASIFICACIONES: CORTO PLAZO:IXELQ Y NTE-CP. CORTO PLAZO GUBERNAMENTAL:NTEGUB IXELOM Y NTE-IB1 CORTO PLAZO MONEDA EXTRANJERA:IXEUSD E IXEURO. MEDIANO PLAZO: IXEMP IXED E IXECP. MEDIANO PLAZO GUBERNAMENTAL:IXEMP+. LARGO PLAZO:IXETR IXETR+ E IXELP. ESPECIALIZADA EN ACCIONES:NTE+SEL NTE+PDF ESPECIALIZADA EN ACCIONES NACIONALES:IXECON ESPECIALIZADA EN ACCIONES INDIZADA IPC DE BMV:NTE+IN. ESPECIALIZADA EN ACCIONES INTERNACIONALES NTE+USA Y NTE+GL DISCRECIONAL:IXE1 IXE2 IXE3 IXEESP Y NTESEM. MEDIANO PZO ESP EN ACC-DE SOCIEDADES DE INVERSION QUE INVIERTEN PPALMENTE EN TITULOS DE RENTA FIJA EMITIDOS POR GOBIERNOS DE TODO EL MUNDO:TEMGBIA

Posición valuada conforme al último vector de precios conocido

INFORME DE RESULTADOS

El Valor Cartera se refiere a la suma total de su Posición de valores al primer día del periodo. En caso del mes es igual al valor total de la valuación de la cartera al cierre del mes anterior. Sus depósitos y retiros son las cantidades totales que Usted haya entregado o retirado en el transcurso del mes.

El movimiento neto es la cantidad neta que Usted haya invertido en el periodo. Se compone de la cantidad con la que inicia en el periodo (valor cartera actual) más las cantidades que se hayan entregado (Depósitos) menos las cantidades que se hayan retirado (Retiros).

La utilidad generada se determina por la diferencia entre su posición de valores (valuación de la cartera al cierre) y la cantidad neta que Usted haya invertido en cada periodo (Movimientos Netos).

El Capital Promedio Invertido se calcula de acuerdo a la siguiente mecánica. El movimiento neto compuesto por su cartera inicial más depósitos menos retiros, se calcula en forma diaria y se multiplica por los días que van transcurriendo para obtener una "Cifra de Cálculo".

Por ejemplo	Depósitos	Retiros	Movimiento Neto	Días Transcurridos	Cifra de Cálculo
Cartera Inicial	50,000.00		50,000.00	3	150,000.00
4 ^{er} día	5,000.00		55,000.00	11	605,000.00
15 ^{er} día	20,000.00		75,000.00	8	600,000.00
23 ^{er} día			65,000.00	7	455,000.00
30 ^{er} día	3,000.00		68,000.00	1	68,000.00

Esas "Cifras de Cálculo" al igual que los días transcurridos hasta la fecha que queremos evaluar, se totalizan y se divide el total de la "Cifra de Cálculo" entre los días transcurridos.

62,600.00	30	1,878,000.00
-----------	----	--------------

El Capital Promedio Invertido en 30 días de este ejemplo es de \$62,600.00

La forma de determinar los rendimientos es:

$$\frac{\text{Utilidad Generada}}{\text{Capital Promedio Invertido}} \times 100$$

$$\frac{\text{Rendimiento en el Periodo}}{\text{Días del Periodo}} \times 360$$

$$\text{Rendimiento Anual Compuesto} = \left[\frac{1 + \text{Rendimiento en el Periodo}}{100} \right]^{\frac{\text{Días Periodo}}{360}} - 1 \times 100$$



Estado de Cuenta de Valores. Movimientos del Mes

MUNICIPIO DE SAN PEDRO TLAQUEPAQUE
 ATN: MIGUEL CASTRO REYNOSO
 INDEPENDENCIA 58
 SAN PEDRO TLAQUEPAQUE 0207
 TLAQUEPAQUE CR: 44891
 CP: 45500 JAL. 574-6

RFC: MTJ850101C4A

RETENIDO
 JAL. 0207 GDL TLAQUEPAQUE I

Periodo: AGOSTO 2014 Hoja: 2 de: 4
 Cuenta: 0635854926 Contrato: 0501925875
 Sucursal: 0207 GDL TLAQUEPAQUE I

Día	Folio	Tipo de Operación	Emisión	Títulos	Precio Unit.	\$ Importe	Plazo	Tasa	Interés/Premio	Comisión	\$ Importe Neto	\$ Saldo
1	31487625	SALDO INICIAL										26.94
1	0	VENCIMIENTO EN REPOR	LD BONDES 190827 0	1,009	99.06132700	99.973,06	1	2.9900	8.30		99.981,36	100,008.30
1	0	SALIDA DE SU INVERSI				100,008.30					(100,008.30)	0.00
1	31497067	ENTRADA A SU INVERSI				100,000.00					100,000.00	100,000.00
1	0	COMPRA EN REPORTE	M BONOS 161215 0	912	109.55855025	99,917.40	3	2.9900	24.90		(99,917.40)	82.60
4	31497067	VENCIMIENTO EN REPOR	M BONOS 161215 0	912	109.55855025	99,917.40	3	2.9900	24.90		(99,917.40)	100,024.90
4	0	SALIDA DE SU INVERSI				100,024.90					(100,024.90)	0.00
4	0	ENTRADA A SU INVERSI				100,000.00					100,000.00	100,000.00
4	0	COMPRA EN REPORTE	M BONOS 161216 0	913	109.51711444	99,989.13	1	2.9900	8.30		(99,989.13)	10,87
4	31505953	VENCIMIENTO EN REPOR	M BONOS 161215 0	913	109.51711444	99,989.13	1	2.9900	8.30		(99,989.13)	100,008.30
5	0	SALIDA DE SU INVERSI				100,008.30					(100,008.30)	0.00
5	0	ENTRADA A SU INVERSI				100,000.00					100,000.00	100,000.00
5	31516652	COMPRA EN REPORTE	IQ BPAG91 170420 0	1,003	99.83943789	99,938.36	1	2.9900	8.30		(99,938.36)	81.64
6	31516652	VENCIMIENTO EN REPOR	IQ BPAG91 170420 0	1,003	99.83943789	99,938.36	1	2.9900	8.30		(99,938.36)	100,008.30
6	0	SALIDA DE SU INVERSI				100,008.30					(100,008.30)	0.00
6	0	ENTRADA A SU INVERSI				100,000.00					100,000.00	100,000.00
6	0	COMPRA EN REPORTE	IS BPA182 141211 0	995	100.42080075	99,918.70	1	2.9900	8.30		(99,918.70)	81.30
7	31524855	VENCIMIENTO EN REPOR	IS BPA182 141211 0	995	100.42080075	99,918.70	1	2.9900	8.30		(99,918.70)	100,008.30
7	0	SALIDA DE SU INVERSI				100,008.30					(100,008.30)	0.00
7	0	ENTRADA A SU INVERSI				100,000.00					100,000.00	100,000.00
7	31535279	COMPRA EN REPORTE	M BONOS 161216 0	912	109.54037508	99,900.82	1	2.9900	8.30		(99,900.82)	99.18
8	31535279	VENCIMIENTO EN REPOR	M BONOS 161215 0	912	109.54037508	99,900.82	1	2.9900	8.30		(99,900.82)	100,008.30
8	0	SALIDA DE SU INVERSI				100,008.30					(100,008.30)	0.00
8	0	ENTRADA A SU INVERSI				100,000.00					100,000.00	100,000.00
8	31544519	COMPRA EN REPORTE	IQ BPAG91 190417 0	1,007	99.24401737	99,938.73	3	2.9900	24.90		(99,938.73)	61.27
11	31544519	VENCIMIENTO EN REPOR	IQ BPAG91 190417 0	1,007	99.24401737	99,938.73	3	2.9900	24.90		(99,938.73)	100,024.90
11	0	SALIDA DE SU INVERSI				100,024.90					(100,024.90)	0.00
11	0	ENTRADA A SU INVERSI				100,000.00					100,000.00	100,000.00
11	31653737	COMPRA EN REPORTE	LD BONDES 161027 0	1,002	99.74072611	99,840.21	1	2.9900	8.30		(99,840.21)	59.79
12	31653737	VENCIMIENTO EN REPOR	LD BONDES 161027 0	1,002	99.74072611	99,840.21	1	2.9900	8.30		(99,840.21)	100,008.30
12	0	SALIDA DE SU INVERSI				100,008.30					(100,008.30)	0.00
12	0	ENTRADA A SU INVERSI				100,000.00					100,000.00	100,000.00
12	31653160	COMPRA EN REPORTE	IQ BPAG91 180614 0	1,002	99.78733039	99,986.91	1	2.9900	8.30		(99,986.91)	13.09
13	31653160	VENCIMIENTO EN REPOR	IQ BPAG91 180614 0	1,002	99.78733039	99,986.91	1	2.9900	8.30		(99,986.91)	100,008.30
13	0	SALIDA DE SU INVERSI				100,008.30					(100,008.30)	0.00
13	0	ENTRADA A SU INVERSI				100,000.00					100,000.00	100,000.00
13	31672422	COMPRA EN REPORTE	IS BPA182 210311 0	989	101.10883863	99,996.64	1	2.9900	8.31		(99,996.64)	3.36
14	31672422	VENCIMIENTO EN REPOR	IS BPA182 210311 0	989	101.10883863	99,996.64	1	2.9900	8.31		(99,996.64)	100,008.31
14	0	SALIDA DE SU INVERSI				100,008.31					(100,008.31)	0.00
14	0	ENTRADA A SU INVERSI				100,000.00					100,000.00	100,000.00
14	31683680	COMPRA EN REPORTE	M BONOS 161216 0	913	109.41959400	99,900.08	1	2.9900	8.30		(99,900.08)	99.91
15	31683680	VENCIMIENTO EN REPOR	M BONOS 161215 0	913	109.41959400	99,900.08	1	2.9900	8.30		(99,900.08)	100,008.30

LAS INVERSIONES EN ACCIONES DE NUESTRAS SOCIEDADES NO GARANTIZAN RENDIMIENTOS FUTUROS, NI SU OPERADORA ES RESPONSABLE DE LAS PERDIDAS QUE EL INVERSIONISTA PUEDA SUFRIR COMO CONSECUENCIA DE DICHAS INVERSIONES O ASUMEN EL RIESGO DE LAS VARIACIONES EN EL DIFERENCIAL DEL PRECIO A FAVOR DE LOS CLIENTES. CARTERAS STO. DIA. HABIL EN EL ECONOMISTA E INTERNET ESTIMADO INVERSIONISTA: LE INFORMAMOS QUE LA CNBV NOS AUTORIZO LOS NUEVOS PROSPECTOS DE INFORMACION DE NUESTROS FONDOS: IXEMP, IXETR Y NTE-CP. ADJUNTO ENCONTRARA CARTA CON LOS PRINCIPALES CAMBIOS. MAS DETALLES EN INTERNET. PROSPECTOS, GASTOS, DICHI, CARTERAS Y ESTAS NOTICIAS SE ENCUENTRAN A SU DISPOSICION PARA SU CONSULTA Y ANALISIS EN: WWW.BANORTE.COM

INFORME DE RESULTADOS

El Valor Cartera se refiere a la suma total de su Posición de valores al primer día del periodo. En caso del mes es igual al valor total de la valuación de la cartera al cierre del mes anterior. Sus depósitos y retiros son las cantidades totales que Usted haya entregado o retirado en el transcurso del mes.

El movimiento neto es la cantidad neta que Usted haya invertido en el periodo. Se compone de la cantidad con la que inicia en el periodo (valor cartera inicial) más las cantidades que se hayan entregado (Depósitos) menos las cantidades que se hayan retirado (Retiros).

La utilidad generada se determina por la diferencia entre su posición de valores (valuación de la cartera al cierre) y la cantidad neta que Usted haya invertido en cada periodo (Movimientos Neto).

El Capital Promedio Invertido se calcula de acuerdo a la siguiente mecánica. El movimiento neto compuesto por su cartera inicial más depósitos menos retiros, se calcula en forma diaria y se multiplica por los días que van transcurriendo para obtener una "Cifra de Cálculo".

Por ejemplo:	Depósitos	Retiros	Movimiento Neto	Días Transcurridos	Cifra de Cálculo
Cartera Inicial	50,000.00		50,000.00	3	150,000.00
4º día	5,000.00		55,000.00	11	605,000.00
15º día	20,000.00		75,000.00	8	600,000.00
23º día		10,000.00	65,000.00	7	455,000.00
30º día	3,000.00		68,000.00	1	68,000.00

Esas "Cifras de Cálculo" al igual que los días transcurridos hasta la fecha que queremos evaluar, se totalizan y se divide el total de la "Cifra de Cálculo" entre los días transcurridos.

62,500.00	30	1,878,000.00
-----------	----	--------------

El Capital Promedio Invertido en 30 días de este ejemplo es de \$62,500.00

La forma de determinar los rendimientos es: Rendimiento en el Periodo =

$$\frac{\text{Utilidad Generada}}{\text{Capital Promedio Invertido}} \times 100$$

Rendimiento Anual Simple =

$$\frac{\text{Rendimiento en el Periodo}}{\text{Días del Periodo}} \times 360$$

Rendimiento Anual Compuesto =

$$\left[\frac{1 + \text{Rendimiento en el Periodo}}{100} \right]^{\frac{\text{Días Periodo}}{360}} - 1 \times 100$$



Estado de Cuenta de Valores. Movimientos del Mes

MUNICIPIO DE SAN PEDRO TLAQUEPAQUE
AT'N: MIGUEL CASTRO REYNOSO
INDEPENDENCIA 58
SAN PEDRO TLAQUEPAQUE
CP: 45500 JAL.

RFC: MTJ850101C4A

RETENIDO
JAL. 0207 GDL TLAQUEPAQUE I

Periodo: AGOSTO 2014
Cuenta: 0635854926
Sucursal: 0207 GDL TLAQUEPAQUE I

Hoja: 3 de 4

Día	Folio	Tipo de Operación	Emisión	Títulos	Precio Unit.	\$ Importe	Plazo	Tasa	Interés/Premio	Comisión	\$ Importe Neto	\$ Saldo
15	0	ENTRADA A SU INVERSI				100,000.00					(100,000.30)	0.00
15	31592906	COMPRA EN REPORTE	M BONOS 160616 0	944	105.84977071	100,000.00	3	2.9900	24.90		100,000.00	100,000.00
18	31592996	VENCIMIENTO EN REPOR	M BONOS 160616 0	944	105.84977071	99,922.18	3	2.9900	24.90		(99,922.18)	77.81
18	0	ENTRADA A SU INVERSI				100,024.90					(100,024.90)	0.00
18	0	ENTRADA A SU INVERSI				100,000.00					100,000.00	100,000.00
18	31602333	COMPRA EN REPORTE	IQ BPAG91 151001 0	998	100.16355957	99,983.23	1	2.9900	8.30		(99,983.23)	34.77
19	31602333	VENCIMIENTO EN REPOR	IQ BPAG91 151001 0	998	100.16355957	99,983.23	1	2.9900	8.30		(99,983.23)	0.00
19	0	ENTRADA A SU INVERSI				100,000.00					100,000.00	100,000.00
19	0	ENTRADA A SU INVERSI				100,000.00					100,000.00	100,000.00
19	31611794	COMPRA EN REPORTE	IQ BPAG91 180405 0	1,002	99.73546000	99,834.93	1	2.9900	8.30		(99,834.93)	85.08
20	31611794	VENCIMIENTO EN REPOR	IQ BPAG91 180405 0	1,002	99.73546000	99,834.93	1	2.9900	8.30		(99,834.93)	0.00
20	0	ENTRADA A SU INVERSI				100,000.00					100,000.00	100,000.00
20	31621267	COMPRA EN REPORTE	M BONOS 160616 0	944	105.90129202	98,970.82	1	2.9900	8.30		(98,970.82)	28.18
21	31621267	VENCIMIENTO EN REPOR	M BONOS 160616 0	944	105.90129202	99,970.82	1	2.9900	8.30		(99,970.82)	0.00
21	0	ENTRADA A SU INVERSI				100,000.00					100,000.00	100,000.00
21	0	ENTRADA A SU INVERSI				100,000.00					100,000.00	100,000.00
21	31632211	COMPRA EN REPORTE	M BONOS 160616 0	944	105.91346339	99,892.31	1	2.9900	8.30		(99,892.31)	17.59
22	31632211	VENCIMIENTO EN REPOR	M BONOS 160616 0	944	105.91346339	99,892.31	1	2.9900	8.30		(99,892.31)	0.00
22	0	ENTRADA A SU INVERSI				100,000.00					100,000.00	100,000.00
22	0	ENTRADA A SU INVERSI				100,000.00					100,000.00	100,000.00
22	31641871	COMPRA EN REPORTE	M BONOS 160616 0	944	105.92357670	99,991.85	3	2.9900	24.91		(99,991.85)	8.14
25	31641871	VENCIMIENTO EN REPOR	M BONOS 160616 0	944	105.92357670	100,024.91	3	2.9900	24.91		(100,024.91)	0.00
25	0	ENTRADA A SU INVERSI				100,000.00					100,000.00	100,000.00
25	0	ENTRADA A SU INVERSI				100,000.00					100,000.00	100,000.00
25	31650799	COMPRA EN REPORTE	LD BONDES 170824 0	1,004	99.92468	99,924.68	1	2.9900	8.30		(99,924.68)	75.31
26	31650799	VENCIMIENTO EN REPOR	LD BONDES 170824 0	1,004	99.92468	99,924.68	1	2.9900	8.30		(99,924.68)	0.00
26	0	ENTRADA A SU INVERSI				100,000.00					100,000.00	100,000.00
26	0	ENTRADA A SU INVERSI				100,000.00					100,000.00	100,000.00
26	31660263	COMPRA EN REPORTE	IS BPA182 190704 0	1,007	99.91655	99,916.55	1	2.9900	8.30		(99,916.55)	83.45
27	31660263	VENCIMIENTO EN REPOR	IS BPA182 190704 0	1,007	99.91655	100,000.00	1	2.9900	8.30		(100,000.00)	0.00
27	0	ENTRADA A SU INVERSI				100,000.00					100,000.00	100,000.00
27	0	ENTRADA A SU INVERSI				100,000.00					100,000.00	100,000.00
27	31659631	COMPRA EN REPORTE	IS BPA182 180705 0	1,004	99.92337274	99,925.45	1	2.9900	8.30		(99,925.45)	74.55
28	31659631	VENCIMIENTO EN REPOR	IS BPA182 180705 0	1,004	99.92337274	100,000.00	1	2.9900	8.30		(100,000.00)	0.00
28	0	ENTRADA A SU INVERSI				100,000.00					100,000.00	100,000.00
28	0	ENTRADA A SU INVERSI				100,000.00					100,000.00	100,000.00
28	31681373	COMPRA EN REPORTE	IQ BPAG91 180201 0	1,005	99.48668376	99,987.03	1	2.9900	8.30		(99,987.03)	32.97
29	31681373	VENCIMIENTO EN REPOR	IQ BPAG91 180201 0	1,005	99.48668376	100,000.00	1	2.9900	8.30		(100,000.00)	0.00
29	0	ENTRADA A SU INVERSI				100,000.00					100,000.00	100,000.00
29	0	ENTRADA A SU INVERSI				100,000.00					100,000.00	100,000.00

LAS INVERSIONES EN ACCIONES DE NUESTRAS SOCIEDADES NO GARANTIZAN RENDIMIENTOS FUTUROS, NI SU OPERADORA ES RESPONSABLE DE LAS PERDIDAS QUE EL INVERSIONISTA PUEDA SUFRIR COMO CONSECUENCIA DE DICHAS INVERSIONES O ASUMEN EL RIESGO DE LAS VARIACIONES EN EL DIFERENCIAL DEL PRECIO A FAVOR DE LOS CLIENTES. CARTERAS STO. DIA HABIL EN EL ECONOMISTA E INTERNET ESTIMADO INVERSIONISTA: LE INFORMAMOS QUE LA CNBV NOS AUTORIZO LOS NUEVOS PROSPECTOS DE INFORMACION DE NUESTROS FONDOS: IXEMP, IXETR Y NTE-CP. ADJUNTO ENCONTRARA CARTA CON LOS PRINCIPALES CAMBIOS. MAS DETALLES EN INTERNET. PROSPECTOS, GASTOS, DICI, CARTERAS Y ESTAS NOTICIAS SE ENCUENTRAN A SU DISPOSICION PARA SU CONSULTA Y ANALISIS EN: WWW.BANORTE.COM

INFORME DE RESULTADOS

El Valor Cartera se refiere a la suma total de su Posición de valores al primer día del periodo. En caso del mes es igual al valor total de la valuación de la cartera al cierre del mes anterior. Sus depósitos y retiros son las cantidades totales que Usted haya entregado o retirado en el transcurso del mes.

El Inmovimiento Neto es la cantidad neta que Usted haya invertido en el periodo. Se compone de la cantidad con la que inicia en el periodo (valor cartera Inicial) más las cantidades que se hayan entregado (Depositos) menos las cantidades que se hayan retirado (Retiros).

La Unidad generada se determina por la diferencia entre su posición de valores (valuación de la cartera al cierre) y la cantidad neta que Usted haya invertido en cada periodo (Movimientos Neto).

El Capital Promedio Invertido se calcula de acuerdo a la siguiente mecánica: El movimiento neto compuesto por su cartera inicial más depósitos menos retiros, se calcula en forma diaria y se multiplica por los días que van transcurriendo para obtener una "Cifra de Cálculo".

Por ejemplo	Depositos	Retiros	Movimiento Neto	Días Transcurridos	Cifra de Cálculo
Cartera Inicial	50,000.00		50,000.00	3	150,000.00
4º día	5,000.00		55,000.00	11	605,000.00
15º día	20,000.00		75,000.00	8	600,000.00
23º día		10,000.00	65,000.00	7	455,000.00
30º día	3,000.00		68,000.00	1	68,000.00

Estas "Cifras de Cálculo" al igual que los días transcurridos hasta la fecha que queremos evaluar, se totalizan y se divide el total de la "Cifra de Cálculo" entre los días transcurridos.

62,600.00	30	1,878,000.00
-----------	----	--------------

El Capital Promedio Invertido en 30 días de este ejemplo es de \$62,600.00

La forma de determinar los rendimientos es: Rendimiento en el Periodo =

$$\frac{\text{Utilidad Generada}}{\text{Capital Promedio Invertido}} \times 100$$

Rendimiento Anual Simple =

$$\frac{\text{Rendimiento en el Periodo}}{\text{Días del Periodo}} \times 360$$

Rendimiento Anual Compuesto =

$$\left[1 + \frac{\text{Rendimiento en el Periodo}}{100} \right]^{\frac{360}{\text{Días Periodo}}} - 1 \times 100$$



**Estado de Cuenta de Valores.
Movimientos del Mes**

MUNICIPIO DE SAN PEDRO TLAQUEPAQUE
 AT'N: MIGUEL CASTRO REYNOSO
 INDEPENDENCIA 58
 SAN PEDRO TLAQUEPAQUE
 TLAQUEPAQUE JAL.
 CP: 45500 JAL.

RFC: MTJ850101C4A

RETENIDO
 JAL. 0207 GDL TLAQUEPAQUE I

0207
 CR: 44891
 574-6

Periodo: AGOSTO 2014
 Cuenta: 0635854926
 Sucursal: 0207 GDL TLAQUEPAQUE I

Hoja: 4 de: 4

Contrato: 0501925875

Fecha	Folio	Tipo de Operación	Emisión	Títulos	Precio Unit.	\$ Importe	Plazo	Tasa	Interés/Premio	Comisión	\$ Importe Neto	\$ Saldo
29	31691092	COMPRA EN REPORTE	M BONOS 160616 0	943	106.02883418	99,985.19	3	2.9900	24.91		(99,985.19)	14.81
		SALDO FINAL										14.81
		TOTAL ISR RETENIDO										0.00
		TOTAL IVA RETENIDO										0.00

LAS INVERSIONES EN ACCIONES DE NUESTRAS SOCIEDADES NO GARANTIZAN RENDIMIENTOS FUTUROS, NI SU OPERADORA ES RESPONSABLE DE LAS PERDIDAS QUE EL INVERSIONISTA PUEDA SUFRIR COMO CONSECUENCIA DE DICHAS INVERSIONES O ASUMEN EL RIESGO DE LAS VARIACIONES EN EL DIFERENCIAL DEL PRECIO A FAVOR DE LOS CLIENTES. CARTERAS STO. DIA. HABIL EN EL ECONOMISTA E INTERNET ESTIMADO INVERSIONISTA: LE INFORMAMOS QUE LA CNBV NOS AUTORIZO LOS NUEVOS PROSPECTOS DE INFORMACION DE NUESTROS FONDOS: IXEMP, IXETR Y NTE-CP. ADJUNTO ENCONTRARA CARTA CON LOS PRINCIPALES CAMBIOS, MAS DETALLES EN INTERNET. PROSPECTOS, GASTOS, DICL, CARTERAS Y ESTAS NOTICIAS SE ENCUENTRAN A SU DISPOSICION PARA SU CONSULTA Y ANALISIS EN: WWW.BANORTE.COM

Cualquier duda o aclaración al respecto de este informe de movimientos de valores favor de referir a la sucursal que lleva su cuenta o al teléfono de la Unidad Especializada de Atención a Usuarios (UNE) 01 800 627 2292.

FORMA BQH14

INFORME DE RESULTADOS

El Valor Cartera se refiere a la suma total de su Posición de valores al primer día del periodo. En caso del mes es igual al valor total de la valuación de la cartera al cierre del mes anterior. Sus depósitos y retiros son las cantidades reales que Usted haya entregado o retirado en el transcurso del mes.

El movimiento neto es la cantidad neta que Usted haya invertido en el periodo. Se consigna de la cantidad con la que inicia en el periodo (valor cartera inicial) más las cantidades que se hayan entregado (Depósitos) menos las cantidades que se hayan retirado (Retiros).

La utilidad generada se determina por la diferencia entre su posición de valores (valuación de la cartera al cierre) y la cantidad neta que Usted haya invertido en cada periodo (Movimiento Neto).

El Capital Promedio Invertido se calcula de acuerdo a la siguiente mecánica: El movimiento neto, compuesto por su cartera inicial más depósitos menos retiros, se calcula en forma diaria y se multiplica por los días que van transcurriendo para obtener una "Cifra de Cálculo".

Por ejemplo:

	Depósitos	Retiros	Movimiento Neto	Días Transcurridos	Cifra de Cálculo
Cartera Inicial	50,000.00		50,000.00	3	150,000.00
4º día	5,000.00		55,000.00	11	605,000.00
15º día	20,000.00		75,000.00	8	600,000.00
23º día		10,000.00	65,000.00	7	455,000.00
30º día	3,000.00		68,000.00	1	68,000.00

Esta "Cifra de Cálculo" al igual que los días transcurridos hasta la fecha que queremos evaluar, se totalizan y se divide el total de la "Cifra de Cálculo" entre los días transcurridos.

62,600.00	30	1,878,000.00
-----------	----	--------------

El Capital Promedio Invertido en 30 días de este ejemplo es de \$62,600.00

La forma de determinar los rendimientos es: Rendimiento en el Periodo =

$$\frac{\text{Utilidad Generada}}{\text{Capital Promedio Invertido}} \times 100$$

Rendimiento Anual Simple =

$$\frac{\text{Rendimiento en el Periodo}}{\text{Días del Periodo}} \times 360$$

Rendimiento Anual Compuesto =

$$\left[1 + \frac{\text{Rendimiento en el Periodo}}{100} \right]^{\frac{360}{\text{Días del Periodo}}} - 1 \times 100$$



30 Agosto de 2014

Apreciable Cliente:

Banco Mercantil del Norte, S.A., Institución de Banca Múltiple Grupo Financiero Banorte, en cumplimiento a las modificaciones efectuadas a la normatividad en materia de servicios de inversión, ha modificado algunas de las cláusulas del contrato, le invitamos a revisarlas.

El contrato se encuentra a su disposición en www.banorte.com.mx y www.ixe.com.mx.

Para cualquier duda o aclaración, le agradeceremos acudir a cualquiera de nuestras sucursales en donde con gusto le atenderemos.

Atentamente,

**Banco Mercantil del Norte, S.A.
Institución de Banca Múltiple, Grupo Financiero Banorte**

04250
MUNICIPIO DE SAN PEDRO TLAQUEPAQUE
AT'N: MIGUEL CASTRO REYNOSO
INDEPENDENCIA 58
SAN PEDRO TLAQUEPAQUE
CP: 45500 JAL.
CR: 44891
574-3

RFC: MTJ850101C4A

RETENIDO
JAL. 0207 GDL TLAQUEPAQUE I

Periodo: AGOSTO 2014 Hoja: 1 de 4
Cuenta: 0635854896 Contrato: 0501554819
Sucursal: 0207 GDL TLAQUEPAQUE I



**Estado de Cuenta de Valores.
Posición de Valores**

Informe de Resultados

Emisión	Títulos	Precio de Mercado	Tasa	Plazo	Vence	Valor Mercado	% Inversión	% Fondo	Movimientos	Del Mes	Acumulado Anual
REP 1487589			2.9900	1	01/09/14	1,350,095.20	100.00		Valor Cartera Inicial \$	1,350,112.12	1,350,131.24
LD BONDES 190627 0	13,625		2.9900	1	01/03/14	16.92	100.00		Sus Depósitos (+)	28,350,000.00	224,100,000.00
PESOS						1,350,112.12			Sus Retiros (-)	28,353,251.48	224,129,899.94
TOTAL VALOR CARTERA INICIAL									(*) Movimiento Neto	1,346,860.64	1,320,231.30
PESOS			2.9900	3	01/09/14	40.38	100.00		Valuación de Cartera al Cierre	1,350,336.36	1,350,336.36
REP 11691065	12,732		2.9900	3	01/03/14	1,350,295.48			(*) Movimiento Neto (-)	1,346,860.64	1,320,231.30
M BONOS 160616 0									Utilidad Generada	3,475.72	30,105.06
Capital Promedio Invertido										1,348,372.45	1,334,566.81
Tiempo de Inversión										31 días	243 días
Rendimiento en el Periodo										0.26 %	2.25 %
Rendimiento Anual Simple										2.99 %	3.34 %
Rendimiento Anual Compuesto										3.03 %	3.36 %

CALIFICACION FITCH MEXICO:AAA/4;NTEGUB NTE-CP AAA/2;IXELO I XELOM Y NTE-IB1 AAA/3;IXECP AAA/4;IXED IXEMP AAA/6;IXETR IXEMP/4; IXEUREO IXEUSO Y TEMGBIA AAA/6;IXETR- E IELP AAA/7;NTEBEM CLASIFICACIONES: CORTO PLAZO:IXELO Y NTE-CP. CORTO PLAZO GUBERNAMENTAL:NTEGUB IXELOM Y NTE-IB1 CORTO PLAZO MONEDA EXTRANJERA:IXEUSD E IXEUEURO. MEDIANO PLAZO: IXEMP IXEDR IXETR+ E IELP. MEDIANO PLAZO GUBERNAMENTAL:IXEMP/4+. LARGO PLAZO:IXETR IXETR+ E IELP. ESPECIALIZADA EN ACCIONES:NTE+SEL NTE+PDF ESPECIALIZADA EN ACCIONES NACIONALES:IXECON ESPECIALIZADA EN ACCIONES INDIZADA IPC DE BMV:NTE+HN. ESPECIALIZADA EN ACCIONES INTERNACIONALES NTE+USA Y NTE+GL DISCRECIONAL:IXE1 IXE2 IXE3 IXEESP Y NTESEM. MEDIANO PZO ESP EN ACC DE SOCIEDADES DE INVERSION QUE INVIERTEN PPALMENTE EN TITULOS DE RENTA FIJA EMITIDOS POR GOBIERNOS DE TODO EL MUNDO:TEMGBIA

Valor Total de la Cartera:

1,350,336.36

100.00

0.00

Posicion valuada conforme al último vector de precios conocido

INFORME DE RESULTADOS

El Valor Cartera se refiere a la suma total de su Posición de valores al primer día del periodo. En caso del mes es igual al valor total de la valuación de la cartera al cierre del mes anterior. Sus depósitos y retiros son las cantidades totales que Usted haya entregado o retirado en el transcurso del mes.

El movimiento neto es la cantidad neta que Usted haya invertido en el periodo. Se compone de la cantidad con la que inicia en el periodo (valor cartera inicial) más o menos cantidades que se hayan entregado (depósitos) menos las cantidades que se hayan retirado (Retiros).

La utilidad generada se determina por la diferencia entre su posición de valores (valuación de la cartera al cierre) y la cantidad neta que Usted haya invertido en cada periodo. (Movimientos Neto)

El Capital Promedio Invertido se calcula de acuerdo a la siguiente fórmula: El movimiento neto, compuesto por su cartera inicial más depósitos menos retiros, se calcula en forma diaria y se multiplica por los días que van transcurriendo para obtener una "Cifra de Cálculo".

Por periodo	Depósitos	Retiros	Movimiento Neto	Días Transcurridos	Cifra de Cálculo
Cartera Inicial	50,000.00		50,000.00	3	150,000.00
4º día	5,000.00		55,000.00	11	605,000.00
15º día	20,000.00		75,000.00	8	600,000.00
23º día		10,000.00	65,000.00	7	455,000.00
30º día	3,000.00		68,000.00	1	68,000.00

Esas "Cifras de Cálculo" al igual que los días transcurridos hasta la fecha que queremos evaluar, se totalizan y se divide el total de la "Cifra de Cálculo" entre los días transcurridos.

62,600.00	30	1,878,000.00
-----------	----	--------------

El Capital Promedio Invertido en 30 días de este ejemplo es de \$62,600.00

La forma de determinar los rendimientos es: Rendimiento en el Periodo =

$$\frac{\text{Utilidad Generada}}{\text{Capital Promedio Invertido}} \times 100$$

Rendimiento Anual Simple =

$$\frac{\text{Rendimiento en el Periodo}}{\text{Días del Periodo}} \times 360$$

Rendimiento Anual Compuesto =

$$\left[1 + \frac{\text{Rendimiento en el Periodo}}{100} \right]^{\frac{\text{Días Periodo}}{360}} - 1 \times 100$$



Estado de Cuenta de Valores. Movimientos del Mes

MUNICIPIO DE SAN PEDRO TLAQUEPAQUE
 AT'N: MIGUEL CASTRO REYNOSO
 INDEPENDENCIA 58
 SAN PEDRO TLAQUEPAQUE
 TLAQUEPAQUE
 CP: 45500 JAL.

RFC: MTJ850101C4A

RETENIDO
 JAL. 0207 GDL TLAQUEPAQUE I

Periodo: AGOSTO 2014
 Cuenta: 0635854896
 Sucursal: 0207 GDL TLAQUEPAQUE I

Hoja: 2 de 4

0207
 CR: 44891
 574-3

Día	Folio	Tipo de Operación	Emisión	Títulos	Precio Unit.	\$ Importe	Plazo	Tasa	Interés/Premio	Comisión	\$ Importe Neto	\$ Saldo
1	31487589	SALDO INICIAL										1,350,095.20
1	0	VENCIMIENTO EN REPOR	LD BONDES 190627 0	13,625	99.08132700	1,349,983.08	1	2.9900	112.12		1,350,112.12	1,350,112.12
1	0	ENTRADA A SU INVERSI				1,350,000.00					1,350,000.00	1,350,000.00
1	31497025	COMPRA EN REPORTE	M BONOS 161215 0	12,322	109.65850025	1,349,980.48	3	2.9900	336.37		1,349,980.48	1,350,336.37
4	31497025	VENCIMIENTO EN REPOR	M BONOS 161215 0	12,322	109.55855025	1,349,980.48	3	2.9900	336.37		1,350,336.37	1,350,336.37
4	0	SALIDA DE SU INVERSI				1,350,336.37					1,350,000.00	1,350,000.00
4	0	ENTRADA A SU INVERSI				1,350,000.00					1,350,000.00	1,350,000.00
4	31605928	COMPRA EN REPORTE	M BONOS 161215 0	12,326	109.51711444	1,349,907.98	1	2.9900	112.12		1,349,907.98	1,350,112.12
5	31605928	VENCIMIENTO EN REPOR	M BONOS 161215 0	12,326	109.51711444	1,349,907.98	1	2.9900	112.12		1,350,020.07	1,350,112.12
5	0	SALIDA DE SU INVERSI				1,350,020.07					1,350,112.12	1,350,000.00
5	31615613	COMPRA EN REPORTE	IQ BPAG91 170420 0	13,548	99.63943789	1,349,916.10	1	2.9900	112.12		1,349,916.10	1,350,112.12
6	31615613	VENCIMIENTO EN REPOR	IQ BPAG91 170420 0	13,548	99.63943789	1,349,916.10	1	2.9900	112.12		1,350,027.22	1,350,112.12
6	0	ENTRADA A SU INVERSI				1,350,112.12					1,350,000.00	1,350,000.00
6	31624826	COMPRA EN REPORTE	IS BPA182 141211 0	13,443	100.42080075	1,349,956.82	1	2.9900	112.12		1,349,956.82	1,350,000.00
7	31624826	VENCIMIENTO EN REPOR	IS BPA182 141211 0	13,443	100.42080075	1,349,956.82	1	2.9900	112.12		1,350,068.94	1,350,112.12
7	0	SALIDA DE SU INVERSI				1,350,112.12					1,350,000.00	1,350,000.00
7	0	ENTRADA A SU INVERSI				1,350,000.00					1,350,000.00	1,350,000.00
7	31635253	COMPRA EN REPORTE	M BONOS 161215 0	12,324	109.64037508	1,349,976.68	1	2.9900	112.12		1,349,976.68	1,350,112.12
8	31635253	VENCIMIENTO EN REPOR	M BONOS 161215 0	12,324	109.64037508	1,349,976.68	1	2.9900	112.12		1,350,087.70	1,350,112.12
8	0	SALIDA DE SU INVERSI				1,350,112.12					1,350,112.12	1,350,112.12
8	0	ENTRADA A SU INVERSI				1,350,000.00					1,350,000.00	1,350,000.00
8	31644499	COMPRA EN REPORTE	IQ BPAG91 190417 0	13,602	99.24401737	1,349,817.12	3	2.9900	336.35		1,349,817.12	1,350,336.35
11	31644499	VENCIMIENTO EN REPOR	IQ BPAG91 190417 0	13,602	99.24401737	1,349,817.12	3	2.9900	336.35		1,350,253.47	1,350,336.35
11	0	SALIDA DE SU INVERSI				1,350,336.35					1,350,000.00	1,350,000.00
11	0	ENTRADA A SU INVERSI				1,350,000.00					1,350,000.00	1,350,000.00
11	31653705	COMPRA EN REPORTE	LD BONDES 161027 0	13,535	99.74072611	1,349,990.73	1	2.9900	112.12		1,349,990.73	1,350,112.12
12	31653705	VENCIMIENTO EN REPOR	LD BONDES 161027 0	13,535	99.74072611	1,349,990.73	1	2.9900	112.12		1,350,102.85	1,350,112.12
12	0	SALIDA DE SU INVERSI				1,350,112.12					1,350,000.00	1,350,000.00
12	31663134	COMPRA EN REPORTE	IQ BPAG91 180614 0	13,528	99.78733039	1,349,923.01	1	2.9900	112.12		1,349,923.01	1,350,000.00
13	31663134	VENCIMIENTO EN REPOR	IQ BPAG91 180614 0	13,528	99.78733039	1,349,923.01	1	2.9900	112.12		1,350,035.13	1,350,112.12
13	0	SALIDA DE SU INVERSI				1,350,112.12					1,350,000.00	1,350,000.00
13	0	ENTRADA A SU INVERSI				1,350,000.00					1,350,000.00	1,350,000.00
13	31672354	COMPRA EN REPORTE	IS BPA182 210311 0	13,351	101.10683863	1,349,904.10	1	2.9900	112.12		1,349,904.10	1,350,112.12
14	31672354	VENCIMIENTO EN REPOR	IS BPA182 210311 0	13,351	101.10683863	1,349,904.10	1	2.9900	112.12		1,350,016.22	1,350,112.12
14	0	SALIDA DE SU INVERSI				1,350,112.12					1,350,000.00	1,350,000.00
14	0	ENTRADA A SU INVERSI				1,350,000.00					1,350,000.00	1,350,000.00
14	31683827	COMPRA EN REPORTE	M BONOS 161215 0	12,337	109.41959400	1,349,909.53	1	2.9900	112.12		1,349,909.53	1,350,112.12
15	31683827	VENCIMIENTO EN REPOR	M BONOS 161215 0	12,337	109.41959400	1,349,909.53	1	2.9900	112.12		1,350,021.65	1,350,112.12

LAS INVERSIONES EN ACCIONES DE NUESTRAS SOCIEDADES NO GARANTIZAN RENDIMIENTOS FUTUROS, NI SU OPERADORA ES RESPONSABLE DE LAS PERDIDAS QUE EL INVERSIONISTA PUEDA SUFRIR COMO CONSECUENCIA DE DICHAS INVERSIONES O ASUMEN EL RIESGO DE LAS VARIACIONES EN EL DIFERENCIAL DEL PRECIO A FAVOR DE LOS CLIENTES. CARTERAS 5TO. DIA HABIL EN EL ECONOMISTA E INTERNET ESTIMADO INVERSIONISTA: LE INFORMAMOS QUE LA CNBV NOS AUTORIZO LOS NUEVOS PROSPECTOS DE INFORMACION DE NUESTROS FONDOS: IXEMP, IXETR Y NTE-CP. ADJUNTO ENCONTRARA CARTA CON LOS PRINCIPALES CAMBIOS. MAS DETALLES EN INTERNET. PROSPECTOS, GASTOS, DICI, CARTERAS Y ESTAS NOTICIAS SE ENCUENTRAN A SU DISPOSICION PARA SU CONSULTA Y ANALISIS EN: WWW.BANORTE.COM

INFORME DE RESULTADOS

El Valor Cartera se refiere a la suma total de su Posición de valores al primer día del periodo. En caso del mes es igual al valor total de la valoración de la cartera al cierre del mes anterior. Sus depósitos y retiros son las cantidades totales que usted haya entregado o retirado en el transcurso del mes.

El movimiento neto es la cantidad neta que Usted haya invertido en el periodo. Se compone de la cantidad con la que inicia en el periodo (valor cartera inicial) más las cantidades que se hayan entregado (Depósitos) menos las cantidades que se hayan retirado (Retiros).

La utilidad generada se determina por la diferencia entre su posición de valores (valoración de la cartera al cierre) y la cantidad neta que Usted haya invertido en cada periodo (Movimientos Neto).

El Capital Promedio Invertido se calcula de acuerdo a la siguiente ecuación: El movimiento neto (compuesto por su cartera inicial más depósitos menos retiros) se calcula en forma diaria y se multiplica por los días que van transcurriendo para obtener una "Cifra de Cálculo".

Por ejemplo	Depósitos	Retiros	Movimiento Neto	Días Transcurridos	Cifra de Cálculo
Cartera Inicial	50,000.00		50,000.00	3	150,000.00
4 ^o día	5,000.00		55,000.00	11	605,000.00
15 ^o día	20,000.00		75,000.00	8	600,000.00
23 ^o día		10,000.00	65,000.00	7	455,000.00
30 ^o día	3,000.00		68,000.00	1	68,000.00

Esas "Cifras de Cálculo" al igual que los días transcurridos hasta la fecha que queremos evaluar, se totalizan y se divide el total de la "Cifra de Cálculo" entre los días transcurridos.

62,600.00	30	1,878,000.00
-----------	----	--------------

El Capital Promedio Invertido en 30 días de este ejemplo es de \$62,600.00

La forma de determinar los rendimientos es: Rendimiento en el Periodo =

$$\frac{\text{Utilidad Generada}}{\text{Capital Promedio Invertido}} \times 100$$

Rendimiento Anual Simple =

$$\frac{\text{Rendimiento en el Periodo}}{\text{Días del Periodo}} \times 360$$

Rendimiento Anual Compuesto =

$$\left[1 + \frac{\text{Rendimiento en el Periodo}}{100} \right]^{\frac{360}{\text{Días Periodo}}} - 1 \times 100$$

**Estado de Cuenta de Valores.
Movimientos del Mes**

MUNICIPIO DE SAN PEDRO TLAQUEPAQUE
AT'N: MIGUEL CASTRO REYNOSO
INDEPENDENCIA 58
SAN PEDRO TLAQUEPAQUE
TLAQUEPAQUE
CP: 45500 JAL.

RFC: MTJ850101C4A

RETENIDO
JAL. 0207 GDL TLAQUEPAQUE I

Hoja: 3 de 4

Periodo: AGOSTO 2014

Cuenta: 0635854896 Contrato: 0501554819

Sucursal: 0207 GDL TLAQUEPAQUE I

0207
CR: 44891
574.3

Día	Folio	Tipo de Operación	Emisión	Títulos	Precio Unit.	\$ Importe	Plazo	Tasa	Interés/Premio	Comisión	\$ Importe Neto	\$ Saldo
15	0	SALIDA DE SU INVERSI				1,350,112.12					(1,350,112.12)	0.00
15	0	ENTRADA A SU INVERSI				1,350,000.00					1,350,000.00	1,350,000.00
15	31592969	COMPRA EN REPORTE	M BONOS 160616 0	12,763	105.84977071	1,349,902.13	3	2.9900	336.35		(1,349,902.13)	37.87
18	31592969	VENCIMIENTO EN REPOR	M BONOS 160616 0	12,753	105.84977071	1,349,902.13	3	2.9900	336.35		1,350,338.48	1,350,338.35
18	0	SALIDA DE SU INVERSI				1,350,336.35					(1,350,336.35)	0.00
18	0	ENTRADA A SU INVERSI				1,350,000.00					1,350,000.00	1,350,000.00
18	31602399	COMPRA EN REPORTE	IQ BPAG91 161001 0	13,477	100.16358967	1,349,904.28	1	2.9900	112.12		(1,349,904.28)	96.71
19	31602399	VENCIMIENTO EN REPOR	IQ BPAG91 151001 0	13,477	100.16358967	1,349,904.29	1	2.9900	112.12		1,350,112.12	1,350,112.12
19	0	SALIDA DE SU INVERSI				1,350,000.00					(1,350,000.00)	0.00
19	0	ENTRADA A SU INVERSI				1,349,819.45					1,349,819.45	1,350,000.00
19	31611771	COMPRA EN REPORTE	IQ BPAG91 160405 0	13,538	99.73546000	1,349,919.45	1	2.9900	112.12		(1,349,919.45)	90.88
19	0	ENTRADA A SU INVERSI				1,349,919.45					1,350,031.57	1,350,112.12
20	31611771	VENCIMIENTO EN REPOR	IQ BPAG91 160405 0	13,535	99.73546000	1,349,919.45	1	2.9900	112.12		(1,349,919.45)	0.00
20	0	SALIDA DE SU INVERSI				1,350,112.12					(1,350,112.12)	1,350,000.00
20	0	ENTRADA A SU INVERSI				1,350,000.00					1,350,000.00	1,350,000.00
20	31621238	COMPRA EN REPORTE	M BONOS 160616 0	12,747	105.90129202	1,349,923.77	1	2.9900	112.12		(1,349,923.77)	76.23
21	31621238	VENCIMIENTO EN REPOR	M BONOS 160616 0	12,747	105.90129202	1,349,923.77	1	2.9900	112.12		1,350,035.88	1,350,112.12
21	0	SALIDA DE SU INVERSI				1,350,112.12					(1,350,112.12)	0.00
21	0	ENTRADA A SU INVERSI				1,350,000.00					1,350,000.00	1,350,000.00
21	31632189	COMPRA EN REPORTE	M BONOS 160616 0	12,746	105.91346339	1,349,973.00	1	2.9900	112.12		(1,349,973.00)	27.00
22	31632189	VENCIMIENTO EN REPOR	M BONOS 160616 0	12,746	105.91346339	1,349,973.00	1	2.9900	112.12		1,350,085.12	1,350,112.12
22	0	SALIDA DE SU INVERSI				1,350,112.12					(1,350,112.12)	0.00
22	0	ENTRADA A SU INVERSI				1,350,000.00					1,350,000.00	1,350,000.00
22	31641851	COMPRA EN REPORTE	M BONOS 160616 0	12,745	105.82367670	1,349,995.99	3	2.9900	336.37		(1,349,995.99)	4.91
25	31641851	VENCIMIENTO EN REPOR	M BONOS 160616 0	12,745	105.82367670	1,349,995.99	3	2.9900	336.37		1,350,332.36	1,350,332.37
25	0	SALIDA DE SU INVERSI				1,350,336.37					(1,350,336.37)	0.00
25	0	ENTRADA A SU INVERSI				1,350,000.00					1,350,000.00	1,350,000.00
25	31660746	COMPRA EN REPORTE	LD BONDES 170824 0	13,564	99.52687137	1,349,978.41	1	2.9900	112.12		(1,349,978.41)	21.69
26	31660746	VENCIMIENTO EN REPOR	LD BONDES 170824 0	13,564	99.52687137	1,349,978.41	1	2.9900	112.12		1,350,090.53	1,350,112.12
26	0	SALIDA DE SU INVERSI				1,350,112.12					(1,350,112.12)	0.00
26	0	ENTRADA A SU INVERSI				1,350,000.00					1,350,000.00	1,350,000.00
26	31660231	COMPRA EN REPORTE	IS BPA182 190704 0	13,605	99.22199298	1,349,916.21	1	2.9900	112.12		(1,349,916.21)	84.79
27	31660231	VENCIMIENTO EN REPOR	IS BPA182 190704 0	13,605	99.22199298	1,349,916.21	1	2.9900	112.12		1,350,027.33	1,350,112.12
27	0	SALIDA DE SU INVERSI				1,350,112.12					(1,350,112.12)	0.00
27	0	ENTRADA A SU INVERSI				1,350,000.00					1,350,000.00	1,350,000.00
27	31669599	COMPRA EN REPORTE	IS BPA182 180705 0	13,564	99.52733724	1,349,998.80	1	2.9900	112.12		(1,349,998.80)	11.20
28	31669599	VENCIMIENTO EN REPOR	IS BPA182 180705 0	13,564	99.52733724	1,349,998.80	1	2.9900	112.12		1,350,100.92	1,350,112.12
28	0	SALIDA DE SU INVERSI				1,350,112.12					(1,350,112.12)	0.00
28	0	ENTRADA A SU INVERSI				1,350,000.00					1,350,000.00	1,350,000.00
28	31681316	COMPRA EN REPORTE	IQ BPAG91 180201 0	13,571	99.46968376	1,349,903.08	1	2.9900	112.12		(1,349,903.08)	96.92
29	31681316	VENCIMIENTO EN REPOR	IQ BPAG91 180201 0	13,571	99.46968376	1,349,903.08	1	2.9900	112.12		1,350,015.20	1,350,112.12
29	0	SALIDA DE SU INVERSI				1,350,112.12					(1,350,112.12)	0.00
29	0	ENTRADA A SU INVERSI				1,350,000.00					1,350,000.00	1,350,000.00

LAS INVERSIONES EN ACCIONES DE NUESTRAS SOCIEDADES NO GARANTIZAN RENDIMIENTOS FUTUROS, NI SU OPERADORA ES RESPONSABLE DE LAS PERDIDAS QUE EL INVERSIONISTA PUEDA SUFRIR COMO CONSECUENCIA DE DICHAS INVERSIONES O ASUMEN EL RIESGO DE LAS VARIACIONES EN EL DIFERENCIAL DEL PRECIO A FAVOR DE LOS CLIENTES. CARTERAS 5TO. DIA. HABIL EN EL ECONOMISTA E INTERNET ESTIMADO INVERSIONISTA: LE INFORMAMOS QUE LA CNBV NOS AUTORIZO LOS NUEVOS PROSPECTOS DE INFORMACION DE NUESTROS FONDOS: IXEMP, IXETR Y NTE-CP. ADJUNTO ENCONTRARA CARTA CON LOS PRINCIPALES CAMBIOS. MAS DETALLES EN INTERNET. PROSPECTOS; GASTOS, DICI, CARTERAS Y ESTAS NOTICIAS SE ENCUENTRAN A SU DISPOSICION PARA SU CONSULTA Y ANALISIS EN: WWW.BANORTE.COM

INFORME DE RESULTADOS

El Valor Cartera se refiere a la suma total de su Posición de valores al primer día del periodo. En caso del mes, es igual al valor total de la valuación de la cartera al cierre del mes anterior. Sus depósitos y retirros son las cantidades totales que Usted haya entregado o retirado en el transcurso del mes.

El movimiento neto es la cantidad neta que Usted haya invertido en el periodo. Se compone de la cantidad con la que inicia en el periodo (valor cartera inicial) más las cantidades que se hayan entregado (Depósitos) menos las cantidades que se hayan retirado (Retiros).

La utilidad generada se determina por la diferencia entre su posición de valores (valuación de la cartera al cierre) y la cantidad neta que Usted haya invertido en cada periodo (Movimiento Neto).

El Capital Promedio Invertido se calcula de acuerdo a la siguiente mecánica: El movimiento neto compuesto por su cartera inicial más depósitos menos retirros, se calcula en forma diaria y se multiplica por los días que van transcurriendo para obtener una "Cifra de Cálculo".

Por ejemplo:	Depósitos	Retiros	Movimiento Neto	Días Transcurridos	Cifra de Cálculo
Cartera Inicial	50,000.00		50,000.00	3	150,000.00
4º día	5,000.00		55,000.00	11	605,000.00
15º día	20,000.00		75,000.00	8	600,000.00
23º día		10,000.00	65,000.00	7	455,000.00
30º día	3,000.00		68,000.00	1	68,000.00

Esas "Cifras de Cálculo" al igual que los días transcurridos hasta la fecha que queremos evaluar, se totalizan y se divide el total de la "Cifra de Cálculo" entre los días transcurridos.

62,600.00	30	1,878,000.00
-----------	----	--------------

El Capital Promedio Invertido en 30 días de este ejemplo es de \$62,600.00

La forma de determinar los rendimientos es:

$$\text{Rendimiento en el Periodo} = \frac{\text{Utilidad Generada}}{\text{Capital Promedio Invertido}} \times 100$$

$$\text{Rendimiento Anual Simple} = \frac{\text{Rendimiento en el Periodo}}{\text{Días del Periodo}} \times 360$$

$$\text{Rendimiento Anual Compuesto} = \left[\frac{1 + \frac{\text{Rendimiento en el Periodo}}{100}}{100} \right]^{\frac{360}{\text{Días Periodo}}} \times 100$$

**Estado de Cuenta de Valores.
Movimientos del Mes**

MUNICIPIO DE SAN PEDRO TLAQUEPAQUE
 ATN: MIGUEL CASTRO REYNOSO
 INDEPENDENCIA 58
 SAN PEDRO TLAQUEPAQUE
 TLAQUEPAQUE JAL.
 CP: 45500 JAL.
 CR: 44891
 574-3

RFC: MTJ850101C4A

RETENIDO
 JAL. 0207 GDL TLAQUEPAQUE I

Periodo: AGOSTO 2014 Hoja: 4 de: 4
 Cuenta: 0635854896 Contrato: 0501554819
 Sucursal: 0207 GDL TLAQUEPAQUE I

Día	Folio	Tipo de Operación	Emisión	Títulos	Precio Unit.	\$ Importe	Plazo	Tasa	Interés/Premio	Comisión	\$ Importe Neto	\$ Saldo
29	31691055	COMPRA EN REPORTE	M BONOS 160616 0	12,732	106.02863418	1,349,959.12	3	2.9900	336.36		(1,349,959.12)	40.88
		SALDO FINAL										40.88
		TOTAL ISR RETENIDO										0.00
		TOTAL IVA RETENIDO										0.00

LAS INVERSIONES EN ACCIONES DE NUESTRAS SOCIEDADES NO GARANTIZAN RENDIMIENTOS FUTUROS, NI SU OPERADORA ES RESPONSABLE DE LAS PERDIDAS QUE EL INVERSIONISTA PUEDA SUFRIR COMO CONSECUENCIA DE DICHAS INVERSIONES O ASUMEN EL RIESGO DE LAS VARIACIONES EN EL DIFERENCIAL DEL PRECIO A FAVOR DE LOS CLIENTES. CARTERAS 5TO. DIA. HABIL EN EL ECONOMISTA E INTERNET ESTIMADO INVERSIONISTA: LE INFORMAMOS QUE LA CHIV NOS AUTORIZO LOS NUEVOS PROSPECTOS DE INFORMACION DE NUESTROS FONDOS: IXEMP, IXETR Y NTE-CP. ADJUNTO ENCONTRARA CARTA CON LOS PRINCIPALES CAMBIOS. MAS DETALLES EN INTERNET. PROSPECTOS, GASTOS, DICI, CARTERAS Y ESTAS NOTICIAS SE ENCUENTRAN A SU DISPOSICION PARA SU CONSULTA Y ANALISIS EN: WWW.BANORTE.COM

INFORME DE RESULTADOS

El Valor Cartera se refiere a la suma total de su Posición de valores al primer día del periodo. En caso del mes es igual al valor total de la valuación de la cartera al cierre del mes anterior. Sus depósitos y retiros son las cantidades totales que Usted haya entregado o retirado en el transcurso del mes.

El movimiento neto es la cantidad neta que Usted haya invertido en el periodo. Se compone de la cantidad con la que inicia en el periodo (valor cartera inicial) más las cantidades que se hayan entregado (Depósitos) menos las cantidades que se hayan retirado (Retiros).

La utilidad generada se determina por la diferencia entre su posición de valores (valuación de la cartera al cierre) y la cantidad neta que Usted haya invertido en cada periodo (Movimiento Neto).

El Capital Promedio Invertido se calcula de acuerdo a la siguiente mecánica. El movimiento neto, compuesto por su cartera inicial más depósitos menos retiros, se calcula en forma diaria y se multiplica por los días que van transcurriendo para obtener una "Cifra de Cálculo".

Por ejemplo	Depósitos	Retiros	Movimiento Neto	Días Transcurridos	Cifra de Cálculo
Cartera Inicial	50,000.00		50,000.00	3	150,000.00
4º día	5,000.00		55,000.00	11	605,000.00
15º día	20,000.00		75,000.00	8	600,000.00
23º día		10,000.00	65,000.00	7	455,000.00
30º día	3,000.00		68,000.00	1	68,000.00

Esas "Cifras de Cálculo" al igual que los días transcurridos hasta la fecha que queremos evaluar, se totalizan y se divide el total de la "Cifra de Cálculo" entre los días transcurridos.

62,600.00	30	1,878,000.00
-----------	----	--------------

El Capital Promedio Invertido en 30 días de este ejemplo es de \$62,600.00

La forma de determinar los rendimientos es: Rendimiento en el Periodo =

$$\frac{\text{Utilidad Generada}}{\text{Capital Promedio Invertido}} \times 100$$

Rendimiento Anual Simple =

$$\frac{\text{Rendimiento en el Periodo}}{\text{Días del Periodo}} \times 360$$

Rendimiento Anual Compuesto =

$$\left[1 + \frac{\text{Rendimiento en el Periodo}}{100} \right]^{\frac{360}{\text{Días Periodo}}} - 1 \times 100$$



30 Agosto de 2014

Apreciable Cliente:

Banco Mercantil del Norte, S.A., Institución de Banca Múltiple Grupo Financiero Banorte, en cumplimiento a las modificaciones efectuadas a la normatividad en materia de servicios de inversión, ha modificado algunas de las cláusulas del contrato, le invitamos a revisarlas.

El contrato se encuentra a su disposición en www.banorte.com.mx y www.ixe.com.mx.

Para cualquier duda o aclaración, le agradeceremos acudir a cualquiera de nuestras sucursales en donde con gusto le atenderemos.

Atentamente,

**Banco Mercantil del Norte, S.A.
Institución de Banca Múltiple, Grupo Financiero Banorte**

04257
 MUNICIPIO DE SAN PEDRO TLAQUEPAQUE
 AT'N: MIGUEL CASTRO REYNOSO
 INDEPENDENCIA 58
 SAN PEDRO TLAQUEPAQUE
 TLAQUEPAQUE 0207
 CP: 45500 JAL. CR: 44891
 574-4

RFC: MTJ850101C4A

RETENIDO
 JAL. 0207 GDL TLAQUEPAQUE I

Periodo: AGOSTO 2014
 Cuenta: 0688640291 Contrato: 0501807951
 Sucursal: 0207 GDL TLAQUEPAQUE I

Hoja: 1 de 4

**Estado de Cuenta de Valores.
 Posición de Valores**

Informe de Resultados

Emisión	Títulos	Precio de Mercado	Tasa	Plazo	Vence	Valor Mercado	% Inversión	% Fondo	Movimientos	Del Mes	Acumulado Anual
REP 1487612	1,009		2.9900	1	01/08/14	99,981.36	99.97		Valor Cartera Inicial \$	100,008.30	100,008.72
LD BONDES 190627 0			2.9900	1	01/08/14	26.94	0.03		Sus Depósitos (+)	2,400,000.00	16,900,000.00
PESOS						100,008.30	100.00		Sus Retiros (-)	2,100,240.72	16,602,213.81
TOTAL VALOR CARTERA INICIAL									(*) Movimiento Neto	399,767.58	397,795.89
PESOS									Valoración de Cartera al Cierre	400,099.65	400,099.65
REP 31691074	3,772		2.9900	3	01/09/14	59.24	0.01		(*) Movimiento Neto (-)	399,767.58	397,795.89
M BONOS 160616 0			2.9900	3	01/09/14	400,040.41	99.99		Utilidad Generada	332.07	2,303.76
									Capital Promedio Invertido	128,911.77	102,560.95
									Tiempo de Inversión	31 días	243 días
									Rendimiento en el Periodo	0.25 %	2.25 %
									Rendimiento Anual Simple	2.99 %	3.33 %
									Rendimiento Anual Compuesto	3.03 %	3.35 %
									Valor Total de la Cartera:	400,059.65	0.00

CALIFICACION FITCH MEXICO:AAA/1:NTEGUB NTE-CP AAA/2:IXELO IXELQM Y NTE-IB1 AAA/3:IXECP AAA/4:IXEDP IXEMP AAA/5:IXETR IXEMPM+ IXEURO Y IXEUSD Y TEMGBIA AAA/6:IXETR+ E XELP AAA/7:NTESEM CLASIFICACIONES: CORTO PLAZO:IXELQ Y NTE-CP. CORTO PLAZO GUBERNAMENTAL:NTEGUB IXELQM Y NTE-IB1 CORTO PLAZO MONEDA EXTRANJERA:IXEUSD E IXEURO. MEDIANO PLAZO: IXEMP IXEDP IXED E IXECP. MEDIANO PLAZO GUBERNAMENTAL:IXEMPM+. LARGO PLAZO:IXETR IXETR+ E XELP. ESPECIALIZADA EN ACCIONES:NTE+SEL NTE+PDF ESPECIALIZADA EN ACCIONES NACIONALES:IXECON ESPECIALIZADA EN ACCIONES INDIZADA IPC DE BMV:NTE+IN. ESPECIALIZADA EN ACCIONES INTERNACIONALES NTE+USA Y NTE+GL. DISCRECIONAL:IXE1 IXE2 IXE3 IXEESP Y NTESEM. MEDIANO PZO ESP EN ACC DE SOCIEDADES DE INVERSION QUE INVIERTEN PPRALMENTE EN TITULOS DE RENTA FIJA EMITIDOS POR GOBIERNOS DE TODO EL MUNDO:TEMGBIA

Posición valuada conforme al último vector de precios conocido

INFORME DE RESULTADOS

El Valor Cartera se refiere a la suma total de su Posición de valores al primer día del periodo. En caso del mes es igual al valor total de la valuación de la cartera al cierre del mes anterior. Sus depósitos y retiros son las cantidades totales que Usted haya entregado o retirado en el transcurso del mes.

El movimiento neto es la cantidad neta que Usted haya invertido en el periodo. Se compone de la cantidad con la que inicia en el periodo (valor cartera inicial) más las cantidades que se hayan entregado (Depósitos) menos las cantidades que se hayan retirado (Retiros).

La Unidad generada se determina por la diferencia entre su posición de valores (valuación de la cartera al cierre) y la cantidad neta que Usted haya invertido en cada periodo (Movimientos Neto).

El Capital Promedio Invertido se calcula de acuerdo a la siguiente mecánica: El movimiento neto, compuesto por su cartera inicial más depósitos menos retiros, se calcula en forma diaria y se multiplica por los días que van transcurriendo para obtener una "Cifra de Cálculo".

Por ejemplo	Depósitos	Retiros	Movimiento Neto	Días Transcurridos	Cifra de Cálculo
Cartera Inicial	50,000.00		50,000.00	3	150,000.00
4º día	5,000.00		55,000.00	11	605,000.00
15º día	20,000.00		75,000.00	8	600,000.00
23º día		10,000.00	65,000.00	7	455,000.00
30º día	3,000.00		68,000.00	1	68,000.00

Esas "Cifras de Cálculo" al igual que los días transcurridos hasta la fecha que queremos evaluar, se totalizan y se divide el total de la "Cifra de Cálculo" entre los días transcurridos.

62,600.00	30	1,878,000.00
-----------	----	--------------

El Capital Promedio Invertido en 30 días de este ejemplo es de \$62,600.00

La forma de determinar los rendimientos es: Rendimiento en el Periodo =

$$\frac{\text{Unidad Generada}}{\text{Capital Promedio Invertido}} \times 100$$

Rendimiento Anual Simple =

$$\frac{\text{Rendimiento en el Periodo}}{\text{Días del Periodo}} \times 360$$

Rendimiento Anual Compuesto =

$$\left[1 + \frac{\text{Rendimiento en el Periodo}}{100} \right]^{\frac{360}{\text{Días Periodo}}} - 1 \times 100$$

**Estado de Cuenta de Valores.
Movimientos del Mes**

MUNICIPIO DE SAN PEDRO TLAQUEPAQUE
AT'N: MIGUEL CASTRO REYNOSO
INDEPENDENCIA 58
SAN PEDRO TLAQUEPAQUE
TLAQUEPAQUE
CP: 45500 JAL.

RFC: MTJ850101C4A

RETENIDO
JAL. 0207 GDL TLAQUEPAQUE I

Periodo: AGOSTO 2014
Cuenta: 0688640291
Sucursal: 0207 GDL TLAQUEPAQUE I

Hoja: 2 de: 4

Día	Folio	Tipo de Operación	Emisión	Títulos	Precio Unit.	\$ Importe	Plazo	Tasa	Interés/Premio	Comisión	\$ Importe Neto	\$ Saldo
1	31487612	Saldo Inicial										26.94
1	0	VENCIMIENTO EN REPOR	LD BONDES 190627 0	1,009	99.06132700	99,973.06	1	2.9900	8.30		99,981.36	100,008.30
1	0	SALIDA DE SU INVERSI				100,000.00					(100,000.00)	0.00
1	0	ENTRADA A SU INVERSI				100,000.00					100,000.00	100,000.00
1	31497042	COMPRA EN REPORTE	M BONOS 161215 0	912	109.5885025	99,917.40	3	2.9900	24.90		(99,917.40)	82.60
1	0	COMPRA EN REPORTE	M BONOS 161215 0	912	109.5885025	99,917.40	3	2.9900	24.90		(99,917.40)	100,024.90
4	31497042	VENCIMIENTO EN REPOR				100,024.90					(100,024.90)	0.00
4	0	SALIDA DE SU INVERSI				100,000.00					100,000.00	100,000.00
4	0	ENTRADA A SU INVERSI				100,000.00					100,000.00	100,000.00
4	0	COMPRA EN REPORTE	M BONOS 161215 0	913	109.51711444	99,989.13	1	2.9900	8.30		(99,989.13)	10,87
4	0	COMPRA EN REPORTE	M BONOS 161215 0	913	109.51711444	99,989.13	1	2.9900	8.30		(99,989.13)	100,008.30
5	31505938	VENCIMIENTO EN REPOR				100,008.30					(100,008.30)	0.00
5	0	SALIDA DE SU INVERSI				100,000.00					100,000.00	100,000.00
5	0	ENTRADA A SU INVERSI				100,000.00					100,000.00	100,000.00
5	0	COMPRA EN REPORTE	IQ BPAG91 170420 0	1,003	99.83843788	99,938.36	1	2.9900	8.30		(99,938.36)	61.64
5	31516645	COMPRA EN REPORTE	IQ BPAG91 170420 0	1,003	99.83843788	99,938.36	1	2.9900	8.30		(99,938.36)	100,008.30
6	31515645	VENCIMIENTO EN REPOR				100,008.30					(100,008.30)	0.00
6	0	SALIDA DE SU INVERSI				100,000.00					100,000.00	100,000.00
6	0	ENTRADA A SU INVERSI				100,000.00					100,000.00	100,000.00
6	0	COMPRA EN REPORTE	IS BPA182 141211 0	995	100.42080075	99,918.70	1	2.9900	8.30		(99,918.70)	81.30
6	31524839	COMPRA EN REPORTE	IS BPA182 141211 0	995	100.42080075	99,918.70	1	2.9900	8.30		(99,918.70)	100,008.30
7	31524839	VENCIMIENTO EN REPOR				100,008.30					(100,008.30)	0.00
7	0	SALIDA DE SU INVERSI				100,000.00					100,000.00	100,000.00
7	0	ENTRADA A SU INVERSI				100,000.00					100,000.00	100,000.00
7	0	COMPRA EN REPORTE	M BONOS 161215 0	912	109.54037608	99,900.82	1	2.9900	8.30		(99,900.82)	99.18
7	31532664	COMPRA EN REPORTE	M BONOS 161215 0	912	109.54037608	99,900.82	1	2.9900	8.30		(99,900.82)	100,008.30
8	31532664	VENCIMIENTO EN REPOR				100,000.00					100,000.00	100,000.00
8	0	SALIDA DE SU INVERSI				100,000.00					100,000.00	100,000.00
8	0	ENTRADA A SU INVERSI				100,000.00					100,000.00	100,000.00
8	0	COMPRA EN REPORTE	IQ BPAG91 190417 0	1,007	98.24401737	99,938.73	3	2.9900	24.90		(99,938.73)	61.27
8	31544510	COMPRA EN REPORTE	IQ BPAG91 190417 0	1,007	98.24401737	99,938.73	3	2.9900	24.90		(99,938.73)	100,024.90
11	31544510	VENCIMIENTO EN REPOR				100,024.90					(100,024.90)	0.00
11	0	SALIDA DE SU INVERSI				100,000.00					100,000.00	100,000.00
11	0	ENTRADA A SU INVERSI				100,000.00					100,000.00	100,000.00
11	0	COMPRA EN REPORTE	LD BONDES 161027 0	1,002	99.74072611	99,940.21	1	2.9900	8.30		(99,940.21)	58.79
11	31553720	COMPRA EN REPORTE	LD BONDES 161027 0	1,002	99.74072611	99,940.21	1	2.9900	8.30		(99,940.21)	100,008.30
12	31553720	VENCIMIENTO EN REPOR				100,008.30					(100,008.30)	0.00
12	0	SALIDA DE SU INVERSI				100,000.00					100,000.00	100,000.00
12	0	ENTRADA A SU INVERSI				100,000.00					100,000.00	100,000.00
12	0	COMPRA EN REPORTE	IQ BPAG91 160614 0	1,002	99.78733039	98,988.91	1	2.9900	8.30		(98,988.91)	13.09
12	31563147	COMPRA EN REPORTE	IQ BPAG91 160614 0	1,002	99.78733039	98,988.91	1	2.9900	8.30		(98,988.91)	100,008.30
13	31563147	VENCIMIENTO EN REPOR				100,000.00					(100,000.00)	0.00
13	0	SALIDA DE SU INVERSI				100,000.00					100,000.00	100,000.00
13	0	ENTRADA A SU INVERSI				100,000.00					100,000.00	100,000.00
13	0	COMPRA EN REPORTE	IS BPA182 210311 0	989	101.10883863	99,996.64	1	2.9900	8.31		(99,996.64)	3.36
13	31572406	COMPRA EN REPORTE	IS BPA182 210311 0	989	101.10883863	99,996.64	1	2.9900	8.31		(99,996.64)	100,004.95
14	31572406	VENCIMIENTO EN REPOR				100,008.31					(100,008.31)	0.00
14	0	SALIDA DE SU INVERSI				100,000.00					100,000.00	100,000.00
14	0	ENTRADA A SU INVERSI				100,000.00					100,000.00	100,000.00
14	0	COMPRA EN REPORTE	M BONOS 161215 0	913	109.41689400	99,900.09	1	2.9900	8.30		(99,900.09)	99.91
14	31583866	COMPRA EN REPORTE	M BONOS 161215 0	913	109.41689400	99,900.09	1	2.9900	8.30		(99,900.09)	100,008.30
15	31583866	VENCIMIENTO EN REPOR				99,900.09					99,908.39	0.00

LAS INVERSIONES EN ACCIONES DE NUESTRAS SOCIEDADES NO GARANTIZAN RENDIMIENTOS FUTUROS, NI SU OPERADORA ES RESPONSABLE DE LAS PERDIDAS QUE EL INVERSIONISTA PUEDE SUFRIR COMO CONSECUENCIA DE DICHAS INVERSIONES O ASUMEN EL RIESGO DE LAS VARIACIONES EN EL DIFERENCIAL DEL PRECIO A FAVOR DE LOS CLIENTES. CARTERAS STO. DIA. HABIL EN EL ECONOMISTA E INTERNET ESTIMADO INVERSIONISTA: LE INFORMAMOS QUE LA CNBV NOS AUTORIZO LOS NUEVOS PROSPECTOS DE INFORMACION DE NUESTROS FONDOS: IXEMP, IXETR Y NTE-CP. ADJUNTO ENCONTRARA CARTA CON LOS PRINCIPALES CAMBIOS. MAS DETALLES EN INTERNET. PROSPECTOS, GASTOS, DICI, CARTERAS Y ESTAS NOTICIAS SE ENCUENTRAN A SU DISPOSICION PARA SU CONSULTA Y ANALISIS EN: WWW.BANORTE.COM

INFORME DE RESULTADOS

El Valor Cartera se refiere a la suma total de su Posición de valores al primer día del periodo. En caso del mes es igual al valor total de la valuación de la cartera al cierre del mes anterior. Sus depósitos y retiros son las cantidades totales que Usted haya entregado o retirado en el transcurso del mes.

El movimiento neto es la cantidad neta que Usted haya invertido en el periodo. Se compone de la cantidad con la que inicia en el periodo (valor cartera inicial) más las cantidades que se hayan entregado (Depósitos) menos las cantidades que se hayan retirado (Retiros).

La utilidad generada se determina por la diferencia entre su posición de valores (valuación de la cartera al cierre) y la cantidad neta que Usted haya invertido en cada periodo (Movimientos Neto).

El Capital Promedio Invertido se calcula de acuerdo a la siguiente mecánica: El movimiento neto compuesto por su cartera inicial más depósitos menos retiros, se calcula en forma diaria y se multiplica por los días que van transcurriendo para obtener una "Cifra de Cálculo".

Por ejemplo	Depositos	Retiros	Movimiento Neto	Días Transcurridos	Cifra de Cálculo
Cartera Inicial	50,000.00		50,000.00	3	150,000.00
4 ^o día	5,000.00		55,000.00	11	605,000.00
15 ^o día	20,000.00		75,000.00	8	600,000.00
23 ^o día		10,000.00	65,000.00	7	455,000.00
30 ^o día	3,000.00		68,000.00	1	68,000.00

Esas "Cifras de Cálculo" al igual que los días transcurridos hasta la fecha que queremos evaluar, se totalizan y se divide el total de la "Cifra de Cálculo" entre los días transcurridos.

62,600.00	30	1,978,000.00
-----------	----	--------------

El Capital Promedio Invertido en 30 días de este ejemplo es de \$62,600.00

La forma de determinar los rendimientos es: Rendimiento en el Periodo =

$$\frac{\text{Utilidad Generada}}{\text{Capital Promedio Invertido}} \times 100$$

Rendimiento Anual Simple =

$$\frac{\text{Rendimiento en el Periodo}}{\text{Días del Periodo}} \times 360$$

Rendimiento Anual Compuesto =

$$\left[1 + \frac{\text{Rendimiento en el Periodo}}{100} \right]^{\frac{360}{\text{Días Periodo}}} - 1 \times 100$$

**Estado de Cuenta de Valores.
Movimientos del Mes**

MUNICIPIO DE SAN PEDRO TLAQUEPAQUE
AT'N: MIGUEL CASTRO REYNOSO
INDEPENDENCIA 58
SAN PEDRO TLAQUEPAQUE
CP: 45500 JAL.

RFC: MTJ850101C4A

RETENIDO
JAL. 0207 GDL TLAQUEPAQUE I

Hoja: 3 de: 4

Periodo: AGOSTO 2014
Cuenta: 0688640291 Contrato: 0501807951
Sucursal: 0207 GDL TLAQUEPAQUE I

CR: 44891
574-4

Día	Folio	Tipo de Operación	Emisión	Títulos	Precio Unit.	\$ Importe	Plazo	Tasa	Interés/Premio	Comisión	\$ Importe Neto	\$ Saldo
15	0	SAUDA DE SU INVERSI				100,008.30					(100,008.30)	0.00
15	0	ENTRADA A SU INVERSI				100,000.00					100,000.00	100,000.00
15	31692983	COMPRA EN REPORTE	M BONOS 160616 0	944	105.84977071	99,922.18	3	2.9900	24.90		(99,922.18)	77.81
18	31592983	VENCIMIENTO EN REPOR	M BONOS 160616 0	944	105.84977071	99,922.18	3	2.9900	24.90		99,947.08	100,024.90
18	0	SAUDA DE SU INVERSI				100,024.90					(100,024.90)	0.00
18	0	ENTRADA A SU INVERSI				100,000.00					100,000.00	100,000.00
18	31602315	COMPRA EN REPORTE	IQ BPAG91 151001 0	998	100.16355957	98,963.23	1	2.9900	8.30		(98,963.23)	36.77
19	31602315	VENCIMIENTO EN REPOR	IQ BPAG91 151001 0	998	100.16355957	99,963.23	1	2.9900	8.30		99,971.53	100,008.30
19	0	SAUDA DE SU INVERSI				100,000.00					(100,008.30)	0.00
19	31611780	COMPRA EN REPORTE	IQ BPAG91 180405 0	1,002	99.73546000	99,934.93	1	2.9900	8.30		(99,934.93)	85.06
19	0	ENTRADA A SU INVERSI				100,000.00					99,943.23	100,008.30
20	31611780	VENCIMIENTO EN REPOR	IQ BPAG91 180405 0	1,002	99.73546000	99,934.93	1	2.9900	8.30		(99,934.93)	0.00
20	0	SAUDA DE SU INVERSI				100,008.30					(100,008.30)	0.00
20	0	ENTRADA A SU INVERSI				100,000.00					100,000.00	100,000.00
20	31621247	COMPRA EN REPORTE	M BONOS 160616 0	944	105.90129202	99,970.82	1	2.9900	8.30		(99,970.82)	29.18
21	31621247	VENCIMIENTO EN REPOR	M BONOS 160616 0	944	105.90129202	99,970.82	1	2.9900	8.30		99,979.12	100,008.30
21	0	SAUDA DE SU INVERSI				100,008.30					(100,008.30)	0.00
21	0	ENTRADA A SU INVERSI				100,000.00					100,000.00	100,000.00
21	31632201	COMPRA EN REPORTE	M BONOS 160616 0	944	105.91346339	99,982.31	1	2.9900	8.30		(99,982.31)	17.89
22	31632201	VENCIMIENTO EN REPOR	M BONOS 160616 0	944	105.91346339	99,982.31	1	2.9900	8.30		99,990.61	100,008.30
22	0	SAUDA DE SU INVERSI				100,008.30					(100,008.30)	0.00
22	0	ENTRADA A SU INVERSI				100,000.00					100,000.00	100,000.00
22	31641861	COMPRA EN REPORTE	M BONOS 160616 0	944	105.82357670	99,991.86	3	2.9900	24.91		(99,991.86)	8.14
22	0	ENTRADA A SU INVERSI				100,000.00					99,991.86	100,024.91
22	31641861	VENCIMIENTO EN REPOR	M BONOS 160616 0	944	105.82357670	99,991.86	3	2.9900	24.91		(99,991.86)	0.00
25	0	SAUDA DE SU INVERSI				100,024.91					(100,024.91)	0.00
25	0	ENTRADA A SU INVERSI				100,000.00					100,000.00	100,000.00
25	31650756	COMPRA EN REPORTE	LD BONDES0 170824 0	1,004	98.52667137	98,924.68	1	2.9900	8.30		(98,924.68)	76.31
26	31650756	VENCIMIENTO EN REPOR	LD BONDES0 170824 0	1,004	98.52667137	99,924.68	1	2.9900	8.30		99,932.98	100,008.30
26	0	SAUDA DE SU INVERSI				100,008.30					(100,008.30)	0.00
26	0	ENTRADA A SU INVERSI				100,000.00					100,000.00	100,000.00
26	31660247	COMPRA EN REPORTE	IS BPA182 190704 0	1,007	99.22199298	99,916.55	1	2.9900	8.30		(99,916.55)	83.46
27	31660247	VENCIMIENTO EN REPOR	IS BPA182 190704 0	1,007	99.22199298	99,916.55	1	2.9900	8.30		99,924.85	100,008.30
27	0	SAUDA DE SU INVERSI				100,008.30					(100,008.30)	0.00
27	0	ENTRADA A SU INVERSI				100,000.00					100,000.00	100,000.00
27	31669618	COMPRA EN REPORTE	IS BPA182 180705 0	1,004	99.52733724	99,925.45	1	2.9900	8.30		(99,925.45)	74.56
28	31669618	VENCIMIENTO EN REPOR	IS BPA182 180705 0	1,004	99.52733724	99,925.45	1	2.9900	8.30		99,933.75	100,008.30
28	0	SAUDA DE SU INVERSI				100,008.30					(100,008.30)	0.00
28	0	ENTRADA A SU INVERSI				100,000.00					100,000.00	100,000.00
28	31681338	COMPRA EN REPORTE	IQ BPAG91 180201 0	1,008	99.46968376	99,967.03	1	2.9900	8.30		(99,967.03)	32.97
29	31681338	VENCIMIENTO EN REPOR	IQ BPAG91 180201 0	1,008	99.46968376	99,967.03	1	2.9900	8.30		99,975.33	100,008.30
29	0	SAUDA DE SU INVERSI				100,008.30					(100,008.30)	0.00
29	0	ENTRADA A SU INVERSI				400,000.00					400,000.00	400,000.00

LAS INVERSIONES EN ACCIONES DE NUESTRAS SOCIEDADES NO GARANTIZAN RENDIMIENTOS FUTUROS, NI SU OPERADORA ES RESPONSABLE DE LAS PERDIDAS QUE EL INVERSIONISTA PUEDA SUFRIR COMO CONSECUENCIA DE DICHAS INVERSIONES O ASUMEN EL RIESGO DE LAS VARIACIONES EN EL DIFERENCIAL DEL PRECIO A FAVOR DE LOS CLIENTES, CARTERAS STO. DIA, HABIL EN EL ECONOMISTA E INTERNET ESTIMADO INVERSIONISTA: LE INFORMAMOS QUE LA CNBV NOS AUTORIZO LOS NUEVOS PROSPECTOS DE INFORMACION DE NUESTROS FONDOS: IXEMP, IXETR Y NTE-CP. ADJUNTO ENCONTRARA CARTA CON LOS PRINCIPALES CAMBIOS. MAS DETALLES EN INTERNET. PROSPECTOS, GASTOS, DICI, CARTERAS Y ESTAS NOTICIAS SE ENCUENTRAN A SU DISPOSICION PARA SU CONSULTA Y ANALISIS EN: WWW.BANORTE.COM

INFORME DE RESULTADOS

El Valor Cartera se refiere a la suma total de su Posición de valores al primer día del periodo. En caso del mes es igual al valor total de la valuación de la Cartera al cierre del mes anterior. Sus depósitos y retiros son las cantidades totales que Usted haya entregado o retirado en el transcurso del mes.

El movimiento neto es la cantidad neta que Usted haya invertido en el periodo. Se compone de la cantidad con la que inicia en el periodo (valor Cartera Inicial) más las cantidades que se hayan entregado (Depósitos) menos las cantidades que se hayan retirado (Retiros).

La Utilidad generada se determina por la diferencia entre su posición de valores (valuación) de la Cartera al cierre y la cantidad neta que Usted haya invertido en cada periodo (Movimientos Netos).

El Capital Promedio Invertido se calcula de acuerdo a la siguiente mecánica: El movimiento neto compuesto por su Cartera Inicial más depósitos menos retiros, se calcula en forma diaria y se multiplica por los días que van transcurriendo para obtener una "Cifra de Cálculo".

Por ejemplo	Depósitos	Retiros	Movimiento Neto	Días Transcurridos	Cifra de Cálculo
Cartera Inicial	50,000.00		50,000.00	3	150,000.00
4º día	5,000.00		55,000.00	11	605,000.00
15º día	20,000.00		75,000.00	8	600,000.00
23º día		10,000.00	65,000.00	7	455,000.00
30º día	3,000.00		68,000.00	1	68,000.00

En sus "Cifras de Cálculo" al igual que los días transcurridos hasta la fecha que queremos evaluar, se totalizan y se divide el total de la "Cifra de Cálculo" entre los días transcurridos.

62,600.00	30	1,878,000.00
-----------	----	--------------

El Capital Promedio Invertido en 30 días de este ejemplo es de \$62,600.00.

La forma de determinar los rendimientos es: Rendimiento en el Periodo =

$$\frac{\text{Utilidad Generada}}{\text{Capital Promedio Invertido}} \times 100$$

Rendimiento Anual Simple =

$$\frac{\text{Rendimiento en el Periodo}}{\text{Días del Periodo}} \times 360$$

Rendimiento Anual Compuesto =

$$\left[1 + \frac{\text{Rendimiento en el Periodo}}{100} \right]^{\frac{360}{\text{Días Periodo}}} - 1 \times 100$$



Estado de Cuenta de Valores. Movimientos del Mes

MUNICIPIO DE SAN PEDRO TLAQUEPAQUE
 AT'N: MIGUEL CASTRO REYNOSO
 INDEPENDENCIA 58
 SAN PEDRO TLAQUEPAQUE 0207
 TLAQUEPAQUE CR: 44891
 CP: 45500 JAL. 574-4

RFC: MTJ850101C4A

RETENIDO
 JAL. 0207 GDL TLAQUEPAQUE I

Periodo: AGOSTO 2014 Hoja: 4 de: 4
 Cuenta: 0688640291 Contrato: 0501807951
 Sucursal: 0207 GDL TLAQUEPAQUE I

Día	Folio	Tipo de Operación	Emisión	Títulos	Precio Unit.	\$ Importe	Plazo	Tasa	Interés/Premio	Comisión	\$ Importe Neto	\$ Saldo
29	31691074	COMPRA EN REPORTE SALDO FINAL TOTAL ISR RETENIDO TOTAL IVA RETENIDO	M BONOS 160616 0	3,772	106.02883418	399,940.76	3	2.9900	99.85		(399,940.76)	59.24 59.24 0.00 0.00

LAS INVERSIONES EN ACCIONES DE NUESTRAS SOCIEDADES NO GARANTIZAN RENDIMIENTOS FUTUROS, NI SU OPERADORA ES RESPONSABLE DE LAS PERDIDAS QUE EL INVERSIONISTA PUEDA SUFRIR COMO CONSECUENCIA DE DICHAS INVERSIONES O ASUMEN EL RIESGO DE LAS VARIACIONES EN EL DIFERENCIAL DEL PRECIO A FAVOR DE LOS CLIENTES, CARTERAS FTO, DIA, HABIL EN EL ECONOMISTA E INTERNET ESTIMADO INVERSIONISTA. LE INFORMAMOS QUE LA CNBV NOS AUTORIZO LOS NUEVOS PROSPECTOS DE INFORMACION DE NUESTROS FONDOS: IXEMP, IXETR Y NTE-CP. ADJUNTO ENCONTRARA CARTA CON LOS PRINCIPALES CAMBIOS. MAS DETALLES EN INTERNET. PROSPECTOS, GASTOS, DICI, CARTERAS Y ESTAS NOTICIAS SE ENCUENTRAN A SU DISPOSICION PARA SU CONSULTA Y ANALISIS EN: WWW.BANORTE.COM

INFORME DE RESULTADOS

El Valor Cálculo se refiere a la suma total de su Posición de valores al primer día del periodo. En caso del mes es igual al valor total de la valuación de la cartera al cierre del mes anterior. Sus depósitos y retiros son los cantidades totales que Usted haya entregado o retirado en el transcurso del mes.

El movimiento neto es la cantidad neta que Usted haya invertido en el periodo. Se compone de la cantidad con la que inicia en el periodo (valor cartera inicial) más las cantidades que se hayan entregado (Depósitos) menos las cantidades que se hayan retirado (Retiros).

La Utilidad generada se determina por la diferencia entre su posición de valores (valuación de la cartera al cierre) y la cantidad neta que Usted haya invertido en cada periodo (Movimientos Netos).

El Capital Promedio Invertido se calcula de acuerdo a la siguiente ecuación: El movimiento neto compuesto por su cartera inicial más depósitos menos retiros, se calcula en forma diaria y se multiplica por los días que van transcurriendo para obtener una "Cifra de Cálculo".

Por ejemplo:

	Depósitos	Retiros	Movimiento Neto	Días Transcurridos	Cifra de Cálculo
Cartera Inicial	50,000.00		50,000.00	1	150,000.00
4 ^o día	5,000.00		55,000.00	11	605,000.00
15 ^o día	20,000.00		75,000.00	8	600,000.00
23 ^o día		10,000.00	65,000.00	7	455,000.00
30 ^o día	3,000.00		68,000.00	1	68,000.00

Como "Cifras de Cálculo" al igual que los días transcurridos hasta la fecha que queremos evaluar, se totalizan y se divide el total de la "Cifra de Cálculo" entre los días transcurridos:

62,600.00	30	1,878,000.00
-----------	----	--------------

El Capital Promedio Invertido en 30 días de este ejemplo es de \$62,600.00

La forma de determinar los rendimientos es: Rendimiento en el Periodo =

$$\frac{\text{Utilidad Generada}}{\text{Capital Promedio Invertido}} \times 100$$

Rendimiento Anual Simple =

$$\frac{\text{Rendimiento en el Periodo}}{\text{Días del Periodo}} \times 360$$

Rendimiento Anual Compuesto =

$$\left[1 + \frac{\text{Rendimiento en el Periodo}}{100} \right]^{\frac{360}{\text{Días del Periodo}}} - 1 \times 100$$



30 Agosto de 2014

Apreciable Cliente:

Banco Mercantil del Norte, S.A., Institución de Banca Múltiple Grupo Financiero Banorte, en cumplimiento a las modificaciones efectuadas a la normatividad en materia de servicios de inversión, ha modificado algunas de las cláusulas del contrato, le invitamos a revisarlas.

El contrato se encuentra a su disposición en www.banorte.com.mx y www.ixe.com.mx.

Para cualquier duda o aclaración, le agradeceremos acudir a cualquiera de nuestras sucursales en donde con gusto le atenderemos.

Atentamente,

**Banco Mercantil del Norte, S.A.
Institución de Banca Múltiple, Grupo Financiero Banorte**

ZONAS PRIORITARIAS MUNICIPAL 2014
MUNICIPIO DE SAN PEDRO TLAQUEPAQUE
CALLE INDEPENDENCIA 58 PISO 0 DEPTO.0
SAN PEDRO TLAQUEPAQU
TLAQUEPAQUE JAL.
SUCURSAL 0207 GUADALAJARA TLAQUEPAQUE I
CORREO

C.P. 45500

NO. CUENTA
GANANCIA ANUAL TOTAL (GAT)

0239937393
N/A% "Antes de impuestos"

(+) INTERESES APLICABLES \$ 6.15
(-) TOTAL DE COMISIONES COBRADAS \$ 0.00

123264



123264

No. de cliente 30846741
RFC MTJ850101C4A
Plaza 9491 PLAZA GUADALAJARA
Sucursal 0207 GUADALAJARA TLAQUEPAQUE I
Teléfonos Sucursal 6353585
Dirección Sucursal DONATO GUERRA 292 CENTRO
Periodo De 01/Agosto/2014 al 31/Agosto/2014
Fecha de corte 31/Agosto/2014
Página 1 de 8

Enlace Global Pm C/Intereses
Agosto 2014

RESUMEN INTEGRAL

PRODUCTO/SERVICIO	CUENTA	SALDO ANTERIOR	SALDO AL CORTE
ENLACE GLOBAL PM C/INTERESES	0239937393	\$ 41,152.46	\$ 45,614.43
CONTRATO SCAT	0502607367	\$ 1,850,153.65	\$ 1,850,460.96
TOTAL		\$ 1,891,306.11	\$ 1,896,075.39

ENLACE GLOBAL PM C/INTERESES

No. de CUENTA: 0239937393 DIVISA: PESOS CLABE: 072 320 00239937393 4

RESUMEN DEL PERIODO

SALDO PROMEDIO DIARIO

MONTO		MONTO	
Saldo inicial del período	\$ 41,152.46	En el Período (del 01 Ago al 31 Ago)	\$ 43,536.49
(+) Depósitos	\$ 38,854,455.82	Días que comprende el período	031
(-) Retiros	\$ 38,850,000.00	Acumulado anual	\$ 30,555.75
(+) Intereses Netos Ganados	\$ 6.15	Días que comprende el período anual	038
(-) Comisiones Cobradas	\$ 0.00	CALCULO DE INTERESES DEVENGADOS	
(-) IVA sobre comisiones (16%)	\$ 0.00	Intereses Tasa Bruta Anual 0.16%	\$ 6.15
Saldo Actual	\$ 45,614.43	Retención de IDE	\$ 0.00
Saldo Disponible al día*	\$ 45,614.43	Retención de ISR	\$ 0.00
Saldo Mínimo requerido	\$ 6,000.00	Intereses Netos Ganados	\$ 6.15

*SALDO NO DISPONIBLE AL DIA

RESUMEN DE COMISIONES

MONTO		MONTO	
Depósitos de cheques S.B.C.	\$ 0.00	CHEQUES	
Comisiones Pendientes de aplicar	\$ 0.00	Cheques girados	0
Compras no aplicadas	\$ 0.00	Cheques girados sin comisión	0
Total	\$ 0.00	Cheques girados con comisión	0
		Importe de la comisión	\$ 0.00
		Por cheques devueltos	\$ 0.00
		OTRAS COMISIONES	\$ 0.00

CALLE INDEPENDENCIA 58 PISO 0 DEPTO.0 SAN PEDRO TLAQUEPAQUE JAL.



La fecha de corte coincide con la fecha de terminación del periodo que se señala en el presente estado de cuenta. Las operaciones efectuadas durante días no laborales o después de la hora de corte de fin de día serán consideradas en nuestra contabilidad como realizadas en el siguiente día hábil bancario. Usted dispone de 90 días después de la fecha de corte para objetar la información contenida en su estado de cuenta, de no hacerlo se asumirá su conformidad al respecto.

▼ DETALLE DE OPERACIONES ▼

FECHA	DESCRIPCION DEL CARGO / ABONO	MONEDA	MONTO DEL RETIRO	MONTO DEL DEPOSITO	SALDO
31-JUL-14	SALDO ANTERIOR				41,152.45
01-AGO-14	VENCIMIENTO CAPITAL MESA DE DI CONTRATO 0502607367 FOLIO 31490338 01/08	MXP	1,850,000.00		1,891,152.45
01-AGO-14	INTERES MESA DE DINERO CONTRATO 0502607367 FOLIO 31490338 01/08	MXP		153.65	1,891,306.11
01-AGO-14	INVERSION MDD CTO 0502607367 01/08	MXP	1,850,000.00		41,306.11
04-AGO-14	VENCIMIENTO CAPITAL MESA DE DI CONTRATO 0502607367 FOLIO 31499872 04/08	MXP	1,850,000.00		1,891,306.11
04-AGO-14	INTERES MESA DE DINERO CONTRATO 0502607367 FOLIO 31499872 04/08	MXP		460.95	1,891,767.06
04-AGO-14	INVERSION MDD CTO 0502607367 04/08	MXP	1,850,000.00		41,767.06
05-AGO-14	VENCIMIENTO CAPITAL MESA DE DI CONTRATO 0502607367 FOLIO 31508787 05/08	MXP	1,850,000.00		1,891,767.06
05-AGO-14	INTERES MESA DE DINERO CONTRATO 0502607367 FOLIO 31508787 05/08	MXP		153.65	1,891,920.71
05-AGO-14	INVERSION MDD CTO 0502607367 05/08	MXP	1,850,000.00		41,920.71
06-AGO-14	VENCIMIENTO CAPITAL MESA DE DI CONTRATO 0502607367 FOLIO 31518230 06/08	MXP	1,850,000.00		1,891,920.71
06-AGO-14	INTERES MESA DE DINERO CONTRATO 0502607367 FOLIO 31518230 06/08	MXP		153.64	1,892,074.35
06-AGO-14	INVERSION MDD CTO 0502607367 06/08	MXP	1,850,000.00		42,074.35
07-AGO-14	VENCIMIENTO CAPITAL MESA DE DI CONTRATO 0502607367 FOLIO 31528301 07/08	MXP	1,850,000.00		1,892,074.35
07-AGO-14	INTERES MESA DE DINERO CONTRATO 0502607367 FOLIO 31528301 07/08	MXP		153.65	1,892,228.00
07-AGO-14	INVERSION MDD CTO 0502607367 07/08	MXP	1,850,000.00		42,228.00
08-AGO-14	VENCIMIENTO CAPITAL MESA DE DI CONTRATO 0502607367 FOLIO 31537847 08/08	MXP	1,850,000.00		1,892,228.00
08-AGO-14	INTERES MESA DE DINERO CONTRATO 0502607367 FOLIO 31537847 08/08	MXP		153.65	1,892,381.65
08-AGO-14	INVERSION MDD CTO 0502607367 08/08	MXP	1,850,000.00		42,381.65
11-AGO-14	VENCIMIENTO CAPITAL MESA DE DI CONTRATO 0502607367 FOLIO 31547629 11/08	MXP	1,850,000.00		1,892,381.65
11-AGO-14	INTERES MESA DE DINERO CONTRATO 0502607367 FOLIO 31547629 11/08	MXP		460.94	1,892,842.59
11-AGO-14	INVERSION MDD CTO 0502607367 11/08	MXP	1,850,000.00		42,842.59
12-AGO-14	VENCIMIENTO CAPITAL MESA DE DI CONTRATO 0502607367 FOLIO 31557446 12/08	MXP	1,850,000.00		1,892,842.59
12-AGO-14	INTERES MESA DE DINERO CONTRATO 0502607367 FOLIO 31557446 12/08	MXP		153.65	1,892,996.24
12-AGO-14	INVERSION MDD CTO 0502607367 12/08	MXP	1,850,000.00		42,996.24

REFERENCIAS DE ABREVIACIONES

R.F.C.: Registro Federal de Contribuyentes - CLABE: Clave Bancaria Estandarizada - I.V.A.: Impuesto al Valor Agregado - I.S.R.: Impuesto Sobre la Renta - S.B.C.: Saldo salvo Bienes Exentos - DISP.: Disposición/Dispersión - ATM.: Cajero Automático - BTE.: Banorte - CPA.: Compra - DEP.: Depósito - COM.: Comisión - INTBC.: Interbancario - O.B.: Otro Banco - CHEQ/CHEQ.: Cheque - LIQ.: Liquidación (Pago) - INT.: Interés (es) - EDO.: Estado - CTA.: Cuenta - CAM.: Cámara de Compensación - ABO.: Abono - CAP.: Capital - INV.: Inversión - PZO.: Plazo - DEV.: Devolución - REV.: Reverso - CONS.: Consulta

Quando no reciba su estado de cuenta durante los 20 días siguientes de la fecha de corte, y no haya dado instrucciones para que no se le envíe, favor de solicitarlo en su sucursal

Podrás consultar la información de las comisiones de todos los bancos con fines informativos y de comparación en la CONDUSEF al teléfono 01 800 999 8080 y en la página electrónica www.condusef.gob.mx

línea
DIRECTA

155 5140 8000
011 8175 0000
155 5069 0000
01 800 0381 11

BANORTE

www.banorte.com

Dudas o aclaraciones o reclamaciones. Para cualquier duda o reclamación favor de comunicarse a la Unidad Especializada de Atención al Usuario localizada en Av. Revolución número 3000 Colonia Primavera, C.P. 64830, Monterrey, Nuevo León
Teléfono: 01-800-627-2252
Correo Electrónico: ufe@banorte.com
Página de Internet: www.banorte.com
CONDUSEF
Teléfono 01 800 999 8080.
Página de Internet: www.condusef.gob.mx

Banco Mercantil del Norte S.A. Institución de Banca Múltiple Grupo Financiero Banorte
Av. Revolución No. 3000 Colonia Primavera, C.P. 64830 Monterrey, Nuevo León

Advertencia: Incumplir las obligaciones le puede generar comisiones.



Los productos anteriormente descritos se encuentran protegidos por el Instituto para la Protección al Ahorro Bancario (IPAB) hasta por un monto equivalente a 400,000 UDIS por cliente por institución, lo anterior de conformidad con las disposiciones legales que regulan a dicho Instituto

▼ DETALLE DE OPERACIONES ENLACE GLOBAL PM C/INTERESES (CONTINUACION) ▼

FECHA	DESCRIPCION DEL CARGO / ABONO	MONEDA	MONTO DEL RETIRO	MÓNTO DEL DEPOSITO	SALDO
12-AGO-14	SALDO ANTERIOR				42,996.24
13-AGO-14	VENCIMIENTO CAPITAL MESA DE DI CONTRATO 0502607367 FOLIO 31566622 13/08	MXP	1,850,000.00		1,892,996.24
13-AGO-14	INTERES MESA DE DINERO CONTRATO 0502607367 FOLIO 31566622 13/08	MXP		153.65	1,893,149.89
13-AGO-14	INVERSION MDD CTO 0502607367 13/08	MXP	1,850,000.00		43,149.89
14-AGO-14	VENCIMIENTO CAPITAL MESA DE DI CONTRATO 0502607367 FOLIO 31574397 14/08	MXP	1,850,000.00		1,893,149.89
14-AGO-14	INTERES MESA DE DINERO - CONTRATO 0502607367 FOLIO 31574397 14/08	MXP		153.65	1,893,303.54
14-AGO-14	INVERSION MDD CTO 0502607367 14/08	MXP	1,850,000.00		43,303.54
15-AGO-14	VENCIMIENTO CAPITAL MESA DE DI CONTRATO 0502607367 FOLIO 31585658 15/08	MXP	1,850,000.00		1,893,303.54
15-AGO-14	INTERES MESA DE DINERO CONTRATO 0502607367 FOLIO 31585658 15/08	MXP		153.65	1,893,457.19
15-AGO-14	INVERSION MDD CTO 0502607367 15/08	MXP	1,850,000.00		43,457.19
18-AGO-14	VENCIMIENTO CAPITAL MESA DE DI CONTRATO 0502607367 FOLIO 31597039 18/08	MXP	1,850,000.00		1,893,457.19
18-AGO-14	INTERES MESA DE DINERO CONTRATO 0502607367 FOLIO 31597039 18/08	MXP		460.94	1,893,918.13
18-AGO-14	INVERSION MDD CTO 0502607367 18/08	MXP	1,850,000.00		43,918.13
19-AGO-14	VENCIMIENTO CAPITAL MESA DE DI CONTRATO 0502607367 FOLIO 31605176 19/08	MXP	1,850,000.00		1,893,918.13
19-AGO-14	INTERES MESA DE DINERO CONTRATO 0502607367 FOLIO 31605176 19/08	MXP		153.65	1,894,071.78
19-AGO-14	INVERSION MDD CTO 0502607367 19/08	MXP	1,850,000.00		44,071.78
20-AGO-14	VENCIMIENTO CAPITAL MESA DE DI CONTRATO 0502607367 FOLIO 31614108 20/08	MXP	1,850,000.00		1,894,071.78
20-AGO-14	INTERES MESA DE DINERO CONTRATO 0502607367 FOLIO 31614108 20/08	MXP		153.65	1,894,225.43
20-AGO-14	INVERSION MDD CTO 0502607367 20/08	MXP	1,850,000.00		44,225.43
21-AGO-14	VENCIMIENTO CAPITAL MESA DE DI CONTRATO 0502607367 FOLIO 31624238 21/08	MXP	1,850,000.00		1,894,225.43
21-AGO-14	INTERES MESA DE DINERO CONTRATO 0502607367 FOLIO 31624238 21/08	MXP		153.65	1,894,379.08
21-AGO-14	INVERSION MDD CTO 0502607367 21/08	MXP	1,850,000.00		44,379.08
22-AGO-14	VENCIMIENTO CAPITAL MESA DE DI CONTRATO 0502607367 FOLIO 31635362 22/08	MXP	1,850,000.00		1,894,379.08
22-AGO-14	INTERES MESA DE DINERO CONTRATO 0502607367 FOLIO 31635362 22/08	MXP		153.65	1,894,532.73
22-AGO-14	INVERSION MDD CTO 0502607367 22/08	MXP	1,850,000.00		44,532.73
25-AGO-14	VENCIMIENTO CAPITAL MESA DE DI CONTRATO 0502607367 FOLIO 31643628 25/08	MXP	1,850,000.00		1,894,532.73
25-AGO-14	INTERES MESA DE DINERO CONTRATO 0502607367 FOLIO 31643628 25/08	MXP		460.95	1,894,993.68

0502607367 FOLIO 31605176 19/08



▼ DETALLE DE OPERACIONES ENLACE GLOBAL PM C/INTERESES (CONTINUACION) ▼

FECHA	DESCRIPCION DEL CARGO / ABOÑO	MONEDA	MONTO DEL RETIRO	MONTO DEL DEPOSITO	SALDO
25-AGO-14	SALDO ANTERIOR				1,894,993.68
25-AGO-14	INVERSION MDD CTO 0502607367 25/08	MXP	1,850,000.00		44,993.68
26-AGO-14	VENCIMIENTO CAPITAL MESA DE DI CONTRATO 0502607367 FOLIO 31652764 26/08	MXP		1,850,000.00	1,894,993.68
26-AGO-14	INTERES MESA DE DINERO CONTRATO 0502607367 FOLIO 31652764 26/08	MXP		153.65	1,895,147.33
26-AGO-14	INVERSION MDD CTO 0502607367 26/08	MXP	1,850,000.00		45,147.33
27-AGO-14	VENCIMIENTO CAPITAL MESA DE DI CONTRATO 0502607367 FOLIO 31662313 27/08	MXP		1,850,000.00	1,895,147.33
27-AGO-14	INTERES MESA DE DINERO CONTRATO 0502607367 FOLIO 31662313 27/08	MXP		153.65	1,895,300.98
27-AGO-14	INVERSION MDD CTO 0502607367 27/08	MXP	1,850,000.00		45,300.98
28-AGO-14	VENCIMIENTO CAPITAL MESA DE DI CONTRATO 0502607367 FOLIO 31673007 28/08	MXP		1,850,000.00	1,895,300.98
28-AGO-14	INTERES MESA DE DINERO CONTRATO 0502607367 FOLIO 31673007 28/08	MXP		153.65	1,895,454.63
28-AGO-14	INVERSION MDD CTO 0502607367 28/08	MXP	1,850,000.00		45,454.63
29-AGO-14	VENCIMIENTO CAPITAL MESA DE DI CONTRATO 0502607367 FOLIO 31683955 29/08	MXP		1,850,000.00	1,895,454.63
29-AGO-14	INTERES MESA DE DINERO CONTRATO 0502607367 FOLIO 31683955 29/08	MXP		153.65	1,895,608.28
29-AGO-14	INVERSION MDD CTO 0502607367 29/08	MXP	1,850,000.00		45,608.28
29-AGO-14	LIO.INT.S/TASA LIO 2014-08-31	MXP		6.15	45,614.43

ESTIMADO CLIENTE,

HACEMOS DE SU CONOCIMIENTO QUE A PARTIR DEL 1 DE SEPTIEMBRE ENTRAN EN VIGOR LAS SIGUIENTES COMISIONES:

-ENVIO DE TRANSFERENCIAS A INTER NATIONAL BANK 10 USD + IVA.

-RECEPCIÓN DE TRANSFERENCIAS DE INTER NATIONAL BANK 10 USD+ IVA.

PARA MAYOR INFORMACION FAVOR DE COMUNICARSE AL CENTRO DE ATENCION TELEFONICA LINEA DIRECTA.

AVISO

Cuando no recibe su estado de cuenta durante los 20 días siguientes de la fecha de corte, y no haya dado instrucciones para que no se le envíe, favor de solicitar en su sucursal.

Podrás consultar la información de las comisiones de todos los bancos con fines informativos y de comparación en el CONDUSEF al teléfono 01 800 999 8060 y en la página electrónica www.condusef.gob.mx

línea
DIRECTA

1111 1111 1111
1111 1111 1111
1111 1111 1111
1111 1111 1111

BANORTE

www.banorte.com

Dudas o aclaraciones y sugerencias. Para cualquier duda o reclamación favor de comunicarse a la Unidad Especializada de Atención al Usuario localizada en Av. Revolución número 3000 Colonia Primavera, C.P. 64530, Monterrey Nuevo León.
Teléfono: 01-800-827-2292
Correo Electrónico: linea@banorte.com
Página de Internet: www.banorte.com
CONDUSEF
Teléfono 01 800 999 8060
Página de Internet: www.condusef.gob.mx

Banco Mercantil del Norte S.A.
Institución de Banca Múltiple
Grupo Financiero Banorte
Av. Revolución No. 3000
Colonia Primavera, C.P. 64530
Monterrey Nuevo León

Advertencia: Incumplir obligaciones te puede generar comisiones.



Los productos anteriormente descritos se encuentran protegidos por el Instituto para la Protección al Ahorro Bancario (IPAB) hasta por un monto equivalente a 40,000 UDIS por cliente por Institución, lo anterior de conformidad con las disposiciones legales que regulan a dicho Instituto.

REFERENCIAS DE ABREVIACIONES

R.F.C.: Registro Federal de Causantes - CLABE: Clave Bancaria Estandarizada - IVA: Impuesto al Valor Agregado - I.S.R.: Impuesto Sobre la Renta - S.B.C.: Salvo Buen Correo - DISP.: Disposición/Dispersión - ATM.: Cajero Automático - BTE.: Banorte - CPA.: Compra - DEP.: Depósito - COM.: Comisión - INTBC.: Interbancaria - O/B.: Otro Banco - CHEQ/CHQ.: Cheque - LIQ.: Liquidación (Pago) - INT.: Interés (es) - EDO.: Estado - CTA.: Cuenta - CAM.: Cámara de Compensación - ABO.: Abono - CAP.: Capital - INV.: Inversión - PZO.: Plazo - DEV.: Devolución - REV.: Reverso - CONS.: Consulta

▼ POSICION DE VALORES MESA DE DINERO Y SOCIEDADES DE INVERSION ▼

CONTRATO 0502607367

Emisión	Titulos	Precio de Mercado	Tasa	Plazo	Vence	Valor Mercado	Inversión %	Fondo %
POSICION INICIAL 01/08/14								
PESOS						\$81.68	0.00	0.00
REP 1487789			2.99	1	01/08/14	\$1,850,071.97	100.00	0.00
LD BONDES 190606 0	18,653		2.99	1	01/08/14		0.00	0.00
TOTAL VALOR CARTERA INICIAL						\$1,850,153.65	100.00	0.00
POSICION DISPONIBLE 29/08/14								
PESOS						\$8.90	0.00	0.00
REP 31691250			2.99	3	01/09/14	\$1,850,452.06	100.00	0.00
M BONOS 160616 0	17,448		2.99	3	01/09/14		0.00	0.00
TOTAL VALOR CARTERA DISPONIBLE						\$1,850,460.96	100.00	0.00

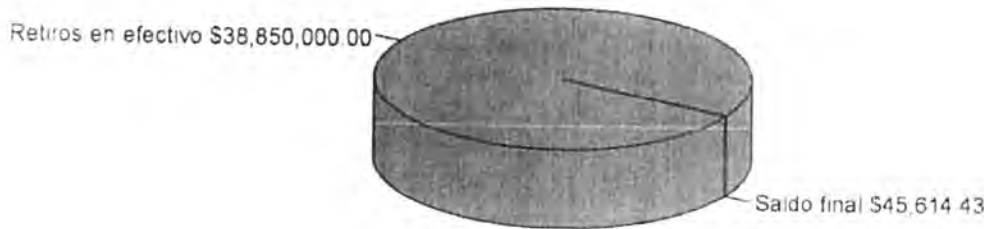
Esta información es a manera de resumen, la información detallada de movimientos derivados de su contrato de valores serán plasmados en el Estado De Cuenta correspondiente, el cual se emite por separado a este documento en los términos pactados en el referido contrato.

* PRODUCTO FINANCIARIO BANCARIO



La fecha de corte coincide con la fecha de terminación del periodo que se señala en el presente estado de cuenta. Las operaciones efectuadas durante días no laborales o después de la hora de corte de fin de día serán consideradas en nuestra contabilidad como realizadas en el siguiente día hábil bancario. Usted dispone de 90 días después de la fecha de corte para objetar la información contenida en su estado de cuenta, de no hacerlo se asumirá su conformidad al respecto.

(Saldo Inicial de \$41,152.46)



AVISO DE PRIVACIDAD

El artículo tercero transitorio de la Ley para la Protección de Datos Personales en Posesión de Particulares (LPDPPP) establece que los responsables expedirán el aviso de privacidad de conformidad con lo dispuesto en los artículos 16 y 17 de la LPDPPP. Por lo anterior, ponemos a su disposición nuestro aviso de privacidad en www.banorte.com. Se presume que usted consiente tácitamente en el tratamiento de sus datos mientras no manifieste su oposición.

Cuando no reciba su estado de cuenta durante los 20 días siguientes de la fecha de corte y no haya dado instrucciones para que no se le envíe, favor de solicitarlo en su sucursal.

Podrás consultar la información de las comisiones de todos los bancos con fines informativos y de comparación en la CONDUSEF al teléfono 01 800 999 8080 y en la página electrónica www.condusef.gob.mx

línea **DIRECTA**

Atención al Cliente: 011 5440 0040
 Atención al Cliente: 011 54 76 9640
 Línea Directa: 011 8669 9010
 Línea de Fax: 01 800 DIRECTA

BANORTE

www.banorte.com

Dudas o aclaraciones y reclamaciones: Para cualquier duda o reclamación favor de comunicarse a la Unidad Especializada de Atención al Usuario localizada en: Av. Revolución, número 3000 Colonia Primavera, C.P. 64830 Monterrey, Nuevo León.
 Teléfono: 01-800-627-2282
 Correo Electrónico: une@banorte.com
 Página de Internet: www.banorte.com
CONDUSEF
 Teléfono: 01 800 999 8080
 Página de Internet: www.condusef.gob.mx

Banco Mercantil del Norte, S.A. Institución de Banca Múltiple Grupo Financiero Banorte. Av. Revolución No. 3000, Colonia Primavera, C.P. 64830 Monterrey, Nuevo León.

Advertencia: Incumplir obligaciones te puede generar comisiones.



Los productos anteriormente descritos se encuentran protegidos por el Instituto para la Protección al Ahorro Bancario (IPAB) hasta por un monto equivalente a 400,000 UDIS por cliente por Institución, lo anterior de conformidad con las disposiciones legales que regulan a dicho Instituto.

REFERENCIAS DE ABREVIACIONES

R.F.C.: Registro Federal de Causantes - **CLABE**: Clave Bancaria Estandarizada - **I.V.A.**: Impuesto al Valor Agregado - **I.S.R.**: Impuesto Sobre la Renta - **S.B.C.**: Saldo salvo Buen Cobro - **DISP.**: Disposición/Dispensión - **ATM.**: Cajero Automático - **BTE.**: Banorte - **CPA.**: Compra - **DEP.**: Depósito - **COM.**: Comisión - **INTBC.**: Interbancaria - **O/B.**: Otro Banco - **CHEQ/CHQ.**: Cheque - **LIQ.**: Liquidación (Pago) - **INT.**: Interés (es) - **EDO.**: Estado - **CTA.**: Cuenta - **CAM.**: Cámara de Compensación - **ABO.**: Abono - **CAP.**: Capital - **INV.**: Inversión - **PZO.**: Plazo - **DEV.**: Devolución - **REV.**: Reverso - **CONS.**: Consulta

RESCATE DE ESPACIOS PUBLICOS MUNICIPAL 2014
 MUNICIPIO DE SAN PEDRO TLAQUEPAQUE
 CALLE INDEPENDENCIA 5B PISO 0 DEPTO.0
 SAN PEDRO TLAQUEPAQU
 TLAQUEPAQUE JAL.
 SUCURSAL 0207 GUADALAJARA TLAQUEPAQUE I
 CORREO

C.P. 45500

 NO. CUENTA
 GANANCIA ANUAL TOTAL (GAT)

 0239937281
 N/A% "Antes de impuestos"

 (+) INTERESES APLICABLES \$ 0.00
 (-) TOTAL DE COMISIONES COBRADAS \$ 0.00

123263



0239937281 0207 0000 0000

No. de cliente 30846741
 RFC MTJ85010IC4A
 Plaza 9491 PLAZA GUADALAJARA
 Sucursal 0207 GUADALAJARA TLAQUEPAQUE I
 Telefonos Sucursal 6353585
 Dirección Sucursal DONATO GUERRA 292 CENTRO
 Período De 01/Agosto/2014 al 31/Agosto/2014
 Fecha de corte 31/Agosto/2014
 Página 1 de 4

 Enlace Global Pm C/Intereses
 Agosto 2014

▼ RESUMEN INTEGRAL ▼

PRODUCTO/SERVICIO	CUENTA	SALDO ANTERIOR	SALDO AL CORTE
ENLACE GLOBAL PM C/INTERESES	0239937281	\$ 1.00	\$ 1.00
TOTAL		\$ 1.00	\$ 1.00

▼ ENLACE GLOBAL PM C/INTERESES ▼

No. de CUENTA: 0239937281 DIVISA: PESOS CLABE: 072 320 00239937281 2

▼ RESUMEN DEL PERIODO ▼

	MONTO
Saldo inicial del período	\$ 1.00
(+) Depósitos	\$ 0.00
(-) Retiros	\$ 0.00
(+) Intereses Netos Ganados	\$ 0.00
(-) Comisiones Cobradas	\$ 0.00
(-) IVA sobre comisiones (16%)	\$ 0.00
Saldo Actual	\$ 1.00
Saldo Disponible al día*	\$ 289.00
Saldo Mínimo requerido	\$ 6,000.00

▼ SALDO PROMEDIO DIARIO ▼

	MONTO
En el Período (del 01 Ago al 31 Ago) ..	\$ 1.00
Días que comprende el período	031
Acumulado anual	\$ 0.64
Días que comprende el período anual ..	045

▼ CALCULO DE INTERESES DEVENGADOS ▼

Intereses Tasa Bruta Anual 0.00% ..	\$ 0.00
Retención de IDE	\$ 0.00
Retención de ISR	\$ 0.00
Intereses Netos Ganados	\$ 0.00

▼ *SALDO NO DISPONIBLE AL DIA ▼

	MONTO
Depósitos de cheques S.B.C.	\$ 0.00
Comisiones Pendientes de aplicar	\$ 290.00
Compras no aplicadas	\$ 0.00
Total	\$ 290.00

▼ RESUMEN DE COMISIONES ▼

CHEQUES	
Cheques girados	0
Cheques girados sin comisión	0
Cheques girados con comisión	0
Importe de la comisión	\$ 0.00
Por cheques devueltos	\$ 0.00
OTRAS COMISIONES	\$ 0.00

▼ DETALLE DE OPERACIONES ▼

FECHA	DESCRIPCION DEL CARGO / ABONO	MONEDA	MONTO DEL RETIRO	MONTO DEL DEPOSITO	SALDO
31-JUL-14	SALDO ANTERIOR				1.00

La fecha de corte coincide con la fecha de terminación del periodo que se señala en el presente estado de cuenta. Las operaciones efectuadas durante días no laborales o después de la hora de corte de fin de día serán consideradas en nuestra contabilidad como realizadas en el siguiente día hábil bancario. Usted dispone de 90 días después de la fecha de corte para objetar la información contenida en su estado de cuenta, de no hacerlo se asumirá su conformidad al respecto.

▼ DETALLE DE OPERACIONES ENLACE GLOBAL PM C/INTERESES (CONTINUACION) ▼

FECHA	DESCRIPCION DEL CARGO / ABONO	MONEDA	MONTO DEL RETIRO	MONTO DEL DEPOSITO	SALDO
31-JUL-14	SALDO ANTERIOR SIN MOVIMIENTOS				1.00

ESTIMADO CLIENTE,

HACEMOS DE SU CONOCIMIENTO QUE A PARTIR DEL 1 DE SEPTIEMBRE ENTRAN EN VIGOR LAS SIGUIENTES COMISIONES:

-ENVIO DE TRANSFERENCIAS A INTER NATIONAL BANK 10 USD + IVA.

-RECEPCIÓN DE TRANSFERENCIAS DE INTER NATIONAL BANK 10 USD + IVA.

PARA MAYOR INFORMACION FAVOR DE COMUNICARSE AL CENTRO DE ATENCION TELEFONICA LINEA DIRECTA.

AVISO

Quando no reciba su estado de cuenta durante los 20 días siguientes de la fecha de corte, y no haya dado instrucciones para que no se le envíe, favor de solicitarlo en su sucursal.

Podrás consultar la información de las comisiones de todos los bancos con fines informativos y de comparación en la CONDUSEF al teléfono 01 800 999 8080 y en la página electrónica

www.condusef.gob.mx

linea
DIRECTA

Monterrey, C.P. 64830
Teléfono: 01 800 627 2292
Correo Electrónico: linea@banorte.com
Página de Internet: www.banorte.com

BANORTE

www.banorte.com

Dudas o aclaraciones y reclamaciones. Para cualquier duda o reclamación favor de comunicarse a la Unidad Especializada de Atención al Usuario localizada en: Av. Revolución, número 3000 Colonia Primavera, C.P. 64830, Monterrey, Nuevo León.

Teléfono: 01-800-627-2292

Correo Electrónico:

linea@banorte.com

Página de Internet:

www.banorte.com

CONDUSEF:

Teléfono 01 800 999 8080

Página de Internet:

www.condusef.gob.mx

Banco Mercantil del Norte, S.A.
Institución de Banca Múltiple
Grupo Financiero Banorte
Av. Revolución No. 3000,
Colonia Primavera, C.P. 64830,
Monterrey, Nuevo León.

Advertencia: Incumplir las obligaciones te puede generar comisiones.



Los productos anteriormente descritos se encuentran protegidos por el Instituto para la Protección al Ahorro Bancario (IPAB) hasta por un monto equivalente a 400,000 UDIS por cliente por institución, lo anterior de conformidad con las disposiciones legales que regulan a dicho Instituto.

REFERENCIAS DE ABREVIACIONES

R.F.C.: Registro Federal de Causantes - CLABE: Clave Bancaria Estandarizada - I.V.A.: Impuesto al Valor Agregado - I.S.R.: Impuesto Sobre la Renta - S.B.C.: Saldo salvo Buen Cobro - DISP.: Disposición/Dispersión - ATM.: Cajero Automático - BTE.: Banorte - CPA.: Compra - DEP.: Depósito - COM.: Comisión - INTBC.: Interbancaria - O.B.: Otro Banco - CHEQ/CHQ.: Cheque - LIQ.: Liquidación (Pago) - INT.: Interés (es) - EDO.: Estado - CTA.: Cuenta - CAM.: Cámara de Compensación - ABO.: Abono - CAP.: Capital - INV.: Inversión - PZO.: Plazo - DEV.: Devolución - REV.: Reverso - CONS.: Consulta

No. de cliente	30846741
RFC	MTJ850101C4A
Plaza	9491 PLAZA GUADALAJARA
Sucursal	0207 GUADALAJARA TLAQUEPAQUE I
Teléfonos Sucursal	6353585
Dirección Sucursal	DONATO GUERRA 292 CENTRO
Período	De 01/Agosto/2014 al 31/Agosto/2014
Fecha de corte	31/Agosto/2014
Página	3 de 4

▼ INFORME DE DEPÓSITOS EN EFECTIVO MAYORES A \$15,000 PESOS ▼

MUNICIPIO DE SAN PEDRO TLAQUEPAQUE
CALLE INDEPENDENCIA 58 PISO 0 DEP.0
SAN PEDRO TLAQUEPAQUE
TLAQUEPAQUE
JAL. C.P. 45500
RFC: MTJ850101C4A

DEL MES DE **AGOSTO** DE 2014NO. DE CLIENTE: **30846741**

EXCEDENTES DE DEPOSITOS	\$	356,530.62
TIPO DE CAMBIO	\$	13.0811

RESUMEN DEL EJERCICIO 2014

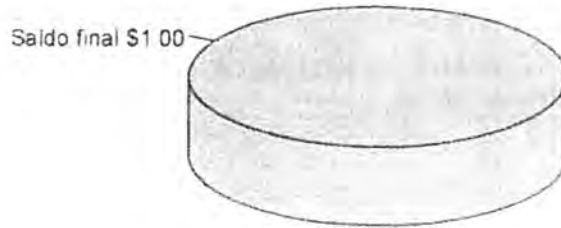
MONTO EXCEDENTE DE DEPOSITOS	\$	4,794,832.38
------------------------------	----	--------------

*Los depósitos en efectivo presentados en el presente informe, son aquellos que exceden la cantidad de \$15,000 (Quince mil pesos 00/100) de forma acumulada en todas las cuentas bajo la titularidad del cliente, dentro de un mes calendario.

BANCO MERCANTIL DEL NORTE S.A., INSTITUCION DE BANCA MULTIPLE
GRUPO FINANCIERO BANORTE
AV. REVOLUCION NO. 3000. COLONIA PRIMAVERA, C.P. 64830. MONTERREY, N.L.
RFC: BMN930209927



(Saldo Inicial de \$1.00)



AVISO DE PRIVACIDAD

El artículo tercero transitorio de la Ley para la Protección de Datos Personales en Posesión de Particulares (LPDPPP) establece que los responsables expedirán el aviso de privacidad de conformidad con lo dispuesto en los artículos 16 y 17 de la LPDPPP. Por lo anterior, ponemos a su disposición nuestro aviso de privacidad en www.banorte.com. Se presume que usted consiente tácitamente en el tratamiento de sus datos mientras no manifieste su oposición.

Cuando no reciba su estado de cuenta durante los 20 días siguientes de la fecha de corte y no haya dado instrucciones para que no se le envíe, favor de solicitarlo en su sucursal.

Podrás consultar la información de las comisiones de todos los bancos con fines informativos y de comparación en la CONDUSEF al teléfono 01 800 999 8080 y en la página electrónica www.condusef.gob.mx

línea
DIRECTA

Monitoreo: 01 800 999 8080
 Atención: 01 800 999 8080
 Servicio al Cliente: 01 800 999 8080

BANORTE

www.banorte.com

Dudas o aclaraciones y reclamaciones: Para cualquier duda o reclamación favor de comunicarse a la Unidad Especializada de Atención al Usuario localizada en Av. Revolución, número 3000 Colonia Primavera, C.P. 64830, Monterrey, Nuevo León.
 Teléfono: 01-800-627-2292
 Correo Electrónico: une@banorte.com
 Página de internet: www.banorte.com
CONDUSEF
 Teléfono 01 800 999 8080.
 Página de internet: www.condusef.gob.mx

Banco Mercantil del Norte, S.A. Institución de Banca Múltiple Grupo Financiero Banorte. Av. Revolución No. 3000 Colonia Primavera, C.P. 64830 Monterrey, Nuevo León.

Advertencia: Incumplir obligaciones te puede generar comisiones.



Los productos anteriormente descritos se encuentran protegidos por el Instituto para la Protección al Ahorro Bancario (IPAB) hasta por un monto equivalente a 400,000 UDIS por cliente por institución, lo anterior de conformidad con las disposiciones legales que regulan a dicho instituto.

REFERENCIAS DE ABREVIACIONES

R.F.C.: Registro Federal de Causantes - **CLABE**: Clave Bancaria Estandarizada - **I.V.A.**: Impuesto al Valor Agregado - **I.S.R.**: Impuesto Sobre la Renta - **S.B.C.**: Saldo salvo Buen Crédito - **DISP.**: Disposición/Dispersión - **ATM.**: Cajero Automático - **BTE.**: Banorte - **CPA.**: Corriera - **DEP.**: Depósito - **COM.**: Comisión - **INTBC.**: Interbancaria - **O/B.**: Otro Banco - **CHEQ/CHQ.**: Cheque - **LIQ.**: Liquidación (Pago) - **INT.**: Interés (es) - **EDO.**: Estado - **CTA.**: Cuenta - **CAM.**: Cámara de Compensación - **ABO.**: Abono - **CAP.**: Capital - **INV.**: Inversión - **PZO.**: Plazo - **DEV.**: Devolución - **REV.**: Reverso - **CONS.**: Consulta

HABITAT MUNICIPAL 2014
MUNICIPIO DE SAN PEDRO TLAQUEPAQUE
CALLE INDEPENDENCIA 58 PISO 0 DEPTO.0
SAN PEDRO TLAQUEPAQU
TLAQUEPAQUE JAL.
SUCURSAL 0207 GUADALAJARA TLAQUEPAQUE
CORREO

C.P. 45500

NO. CUENTA
GANANCIA ANUAL TOTAL (GAT)
(+) INTERESES APLICABLES \$
(-) TOTAL DE COMISIONES COBRADAS \$

0239937272
N/A% "Antes de
impuestos"
0.00
0.00

123262



8888 3126 04009 0000

No. de cliente 30846741
RFC MTJ850101C4A
Plaza 9491 PLAZA GUADALAJARA
Sucursal 0207 GUADALAJARA TLAQUEPAQUE I
Teléfonos Sucursal 6353585
Dirección Sucursal DONATO GUERRA 292 CENTRO
Periodo De 01/Agosto/2014 al 31/Agosto/2014
Fecha de corte 31/Agosto/2014
Página 1 de 4

Enlace Global Pm C/Intereses
Agosto 2014

RESUMEN INTEGRAL

PRODUCTO/SERVICIO	CUENTA	SALDO ANTERIOR	SALDO AL CORTE
ENLACE GLOBAL PM C/INTERESES	0239937272	\$ 1.00	\$ 1.00
TOTAL		\$ 1.00	\$ 1.00

ENLACE GLOBAL PM C/INTERESES

No. de CUENTA: 0239937272 DIVISA: PESOS CLABE: 072 320 00239937272 8

RESUMEN DEL PERIODO

	MONTO
Saldo inicial del período	\$ 1.00
(+) Depósitos	\$ 0.00
(-) Retiros	\$ 0.00
(+) Intereses Netos Ganados	\$ 0.00
(-) Comisiones Cobradas	\$ 0.00
(-) IVA sobre comisiones (16%)	\$ 0.00
Saldo Actual	\$ 1.00
Saldo Disponible al día*	\$ 289.00
Saldo Mínimo requerido	\$ 6,000.00

SALDO PROMEDIO DIARIO

	MONTO
En el Período (del 01 Ago al 31 Ago) ...	\$ 1.00
Días que comprende el período	031
Acumulado anual	\$ 0.64
Días que comprende el período anual	045

CALCULO DE INTERESES DEVENGADOS

Intereses Tasa Bruta Anual 0.00% ..	\$ 0.00
Retención de IDE	\$ 0.00
Retención de ISR	\$ 0.00
Intereses Netos Ganados	\$ 0.00

*SALDO NO DISPONIBLE AL DIA

	MONTO
Depósitos de cheques S.B.C.	\$ 0.00
Comisiones Pendientes de aplicar	\$ 290.00
Compras no aplicadas	\$ 0.00
Total	\$ 290.00

RESUMEN DE COMISIONES

CHEQUES	
Cheques girados	0
Cheques girados sin comisión	0
Cheques girados con comisión	0
Importe de la comisión	\$ 0.00
Por cheques devueltos	\$ 0.00
OTRAS COMISIONES	\$ 0.00

DETALLE DE OPERACIONES

FECHA	DESCRIPCION DEL CARGO / ABONO	MONEDA	MONTO DEL RETIRO	MONTO DEL DEPOSITO	SALDO
31-JUL-14	SALDO ANTERIOR				1.00

*Módulo C/Com. @ México 01/12/14/06/6



▼ DETALLE DE OPERACIONES ENLACE GLOBAL PM C/INTERESES (CONTINUACION) ▼

FECHA	DESCRIPCION DEL CARGO / ABONO	MONEDA	MONTO DEL RETIRO	MONTO DEL DEPOSITO	SALDO
31-JUL-14	SALDO ANTERIOR SIN MOVIMIENTOS				1.00

AVISO

ESTIMADO CLIENTE,
 HACEMOS DE SU CONOCIMIENTO QUE A PARTIR DEL 1 DE SEPTIEMBRE ENTRAN EN VIGOR LAS SIGUIENTES COMISIONES:
 -ENVIO DE TRANSFERENCIAS A INTER NATIONAL BANK 10 USD + IVA.
 -RECEPCIÓN DE TRANSFERENCIAS DE INTER NATIONAL BANK 10 USD+ IVA.
 PARA MAYOR INFORMACION FAVOR DE COMUNICARSE AL CENTRO DE ATENCION TELEFONICA LINEA DIRECTA.

Cuando no reciba su estado de cuenta durante los 20 días siguientes de la fecha de corte, y no haya dado instrucciones para que no se le envíe, favor de solicitarlo en su sucursal.

Podrás consultar la información de las comisiones de todos los bancos con fines informativos y de comparación en la CONDUSEF al teléfono 01 800 999 8080 y en la página electrónica: www.condusef.gob.mx

línea
DIRECTA

TEL: 01 800 222 2292
 TEL: 01 800 999 8080
 TEL: 01 800 999 8080
 TEL: 01 800 999 8080

BANORTE

www.banorte.com

Dudas o aclaraciones y reclamaciones. Para cualquier duda o reclamación favor de comunicarse a la Unidad Especializada de Atención al Usuario localizada en: Av. Revolución número 3000 Colonia Primavera, C.P. 64830, Monterrey, Nuevo León.
 Teléfono: 01-800-527-2292
 Correo Electrónico: urie@banorte.com
 Página de Internet: www.banorte.com
 CONDUSEF
 Teléfono 01 800 999 8080
 Página de Internet: www.condusef.gob.mx

Banco Mercantil del Norte, S.A.
 Institución de Banca Múltiple
 Grupo Financiero Banorte
 Av. Revolución No. 3000
 Colonia Primavera, C.P. 64830,
 Monterrey, Nuevo León

Advertencia: Incumplir con las obligaciones le puede generar comisiones.



Los productos anteriormente descritos se encuentran protegidos por el Instituto para la Protección al Ahorro Bancario (IPAB) hasta por un monto equivalente a 400,000 UDIS por cliente por Institución, lo anterior de conformidad con las disposiciones legales que regulan a dicho Instituto.

REFERENCIAS DE ABREVIACIONES

R.F.C.: Registro Federal de Causantes - CLABE: Clave Bancaria Estandarizada - I.V.A.: Impuesto al Valor Agregado - I.S.R.: Impuesto Sobre la Renta - S.B.C.: Saldo por Cuenta Corriente - DISP.: Disposición/Dispersión - ATM.: Cajero Automático - BTE.: Banorte - CPA.: Compra - DEP.: Depósito - COM.: Comisión - INTBC.: Interbancario - O/B.: Otro Banco - CHEQ/CHQ.: Cheque - LIQ.: Liquidación (Pago) - INT.: Interés (es) - EDO.: Estado - CTA.: Cuenta - CAM.: Cámara de Compensación - ABO.: Abono - CAP.: Capital - INV.: Inversión - PZO.: Plazo - DEV.: Devolución - REV.: Reverso - CONS.: Consulta



AVISO DE PRIVACIDAD

El artículo tercero transitorio de la Ley para la Protección de Datos Personales en Posesión de Particulares (LPDPPP) establece que los responsables expedirán el aviso de privacidad de conformidad con lo dispuesto en los artículos 16 y 17 de la LPDPPP. Por lo anterior, ponemos a su disposición nuestro aviso de privacidad en www.banorte.com. Se presume que usted consiente tácitamente en el tratamiento de sus datos mientras no manifieste su oposición.

Cuando no reciba su estado de cuenta durante los 26 días siguientes de la fecha de corte, y no haya dado instrucciones para que no se le envíe, favor de solicitarlo en su sucursal.

Podrá consultar la información de las comisiones de todos los bancos con fines informativos y de comparación en la CONDUSEF al teléfono 01 800 999 8080 y en la página electrónica www.condusef.gob.mx

línea DIRECTA

Atención al Cliente: 01 800 999 8080
 Línea Directa: 01 800 999 8080
 Línea Directa: 01 800 DIRECTA

BANORTE

www.banorte.com

Dudas o aclaraciones y recomendaciones. Para cualquier duda o reclamación favor de comunicarse a la Unidad Especializada de Atención al Usuario localizada en: Av. Revolución número 3000 Colonia Primavera, C.P. 64830, Monterrey, Nuevo León.
 Teléfono: 01-800-527-2292
 Correo Electrónico: une@banorte.com
 Página de Internet: www.banorte.com
CONDUSEF
 Teléfono: 01 800 999 8080
 Página de Internet: www.condusef.gob.mx

Banco Mercantil del Norte, S.A. Institución de Banca Múltiple Grupo Financiero Banorte. Av. Revolución No. 3000, Colonia Primavera, C.P. 64830, Monterrey, Nuevo León.

Advertencia: Incumplir obligaciones le puede generar comisiones.



Los productos anteriormente descritos se encuentran protegidos por el Instituto para la Protección al Ahorro Bancario (IPAB) hasta por un monto equivalente a 400 000 UDIS por cliente por institución. Lo anterior de conformidad con las disposiciones legales que regulan a dicho Instituto.

REFERENCIAS DE ABREVIACIONES

R.F.C.: Registro Federal de Contribuyentes - CLABE: Clave Bancaria Estandarizada - I.V.A.: Impuesto al Valor Agregado - I.S.R.: Impuesto Sobre la Renta - S.B.C.: Saldo salvo Buen Cobro - DISP.: Disposición/Dispersión - ATM.: Cajero Automático - BTE.: Banorte - CPA.: Compra - DEP.: Depósito - COM.: Comisión - INTBC.: Interbancaria - O/B.: Otro Banco - CHEQ/CHQ.: Cheque - LIQ.: Liquidación (Pago) - INT.: Interés (es) - EDO.: Estado - CTA.: Cuenta - CAM.: Cámara de Compensación - ABO.: Abono - CAP.: Capital - INV.: Inversión - PZO.: Plazo - DEV.: Devolución - REV.: Reverso - CONS.: Consulta

FONDO COMUN CONCURSABLE PARA LAS INVERSIONES
MUNICIPIO DE SAN PEDRO TLAQUEPAQUE
CALLE INDEPENDENCIA 58 PISO 0 DEPTO.0
SAN PEDRO TLAQUEPAQU
TLAQUEPAQUE JAL.
SUCURSAL 0207 GUADALAJARA TLAQUEPAQUE I
CORREO

C.P. 45500

NO. CUENTA
GANANCIA ANUAL TOTAL (GAT)

0234089420
N/A% "Antes de
impuestos"
0.00
0.00

(+) INTERESES APLICABLES \$
(-) TOTAL DE COMISIONES COBRADAS \$

12/25/14



0234089420

No. de cliente 30846741
RFC MTJ850101C4A
Plaza 9491 PLAZA GUADALAJARA
Sucursal 0207 GUADALAJARA TLAQUEPAQUE I
Telefonos Sucursal 6353585
Dirección Sucursal DONATO GUERRA 292 CENTRO
Periodo De 01/Agosto/2014 al 31/Agosto/2014
Fecha de corte 31/Agosto/2014
Página 1 de 4

Enlace Global Pm C/Intereses
Agosto 2014

RESUMEN INTEGRAL

PRODUCTO/SERVICIO	CUENTA	SALDO ANTERIOR	SALDO AL CORTE
ENLACE GLOBAL PM C/INTERESES	0234089420	\$ 1.00	\$ 1.00
TOTAL		\$ 1.00	\$ 1.00

ENLACE GLOBAL PM C/INTERESES

No. de CUENTA: 0234089420 DIVISA: PESOS CLABE: 072 320 00234089420 0

RESUMEN DEL PERIODO

SALDO PROMEDIO DIARIO

MONTO		MONTO	
Saldo inicial del periodo	\$ 1.00	En el Periodo (del 01 Ago al 31 Ago)	\$ 1.00
(+) Depósitos	\$ 0.00	Días que comprende el periodo	031
(-) Retiros	\$ 0.00	Acumulado anual	\$ 0.63
(+) Intereses Netos Ganados	\$ 0.00	Días que comprende el periodo anual	070
(-) Comisiones Cobradas	\$ 0.00	CALCULO DE INTERESES DEVENGADOS	
(-) IVA sobre comisiones (16%)	\$ 0.00	Intereses Tasa Bruta Anual 0.00%	\$ 0.00
Saldo Actual	\$ 1.00	Retención de IDE	\$ 0.00
Saldo Disponible al día*	\$ 1.00	Retención de ISR	\$ 0.00
Saldo Mínimo requerido	\$ 0.00	Intereses Netos Ganados	\$ 0.00

*SALDO NO DISPONIBLE AL DIA

RESUMEN DE COMISIONES

MONTO		MONTO	
Depósitos de cheques S.B.C.	\$ 0.00	CHEQUES	
Comisiones Pendientes de aplicar	\$ 0.00	Cheques girados	0
Compras no aplicadas	\$ 0.00	Cheques girados sin comisión	0
Total	\$ 0.00	Cheques girados con comisión	0
		Importe de la comisión	\$ 0.00
		Por cheques devueltos	\$ 0.00
		OTRAS COMISIONES	\$ 0.00

DETALLE DE OPERACIONES

FECHA	DESCRIPCION DEL CARGO / ABONO	MONEDA	MONTO DEL RETIRO	MONTO DEL DEPOSITO	SALDO
31-JUL-14	SALDO ANTERIOR				1.00

La fecha de corte coincide con la fecha de terminación del periodo que se señala en el presente estado de cuenta. Las operaciones efectuadas durante días no laborales o después de la hora de corte de fin de día serán consideradas en nuestra contabilidad como realizadas en el siguiente día hábil bancario. Usted dispone de 90 días después de la fecha de corte para objetar la información contenida en su estado de cuenta, de no hacerlo se asumirá su conformidad al respecto.

▼ DETALLE DE OPERACIONES ENLACE GLOBAL PM C/INTERESES (CONTINUACION) ▼

FECHA	DESCRIPCION DEL CARGO / ABONO	MONEDA	MONTO DEL RETIRO	MONTO DEL DEPOSITO	SALDO
31-JUL-14	SALDO ANTERIOR SIN MOVIMIENTOS				1.00

ESTIMADO CLIENTE,

HACEMOS DE SU CONOCIMIENTO QUE A PARTIR DEL 1 DE SEPTIEMBRE ENTRAN EN VIGOR LAS SIGUIENTES COMISIONES:

-ENVIO DE TRANSFERENCIAS A INTER NATIONAL BANK 10 USD + IVA.

-RECEPCIÓN DE TRANSFERENCIAS DE INTER NATIONAL BANK 10 USD+ IVA.

PARA MAYOR INFORMACION FAVOR DE COMUNICARSE AL CENTRO DE ATENCION TELEFONICA LINEA DIRECTA.

AVISO

Cuando no reciba su estado de cuenta durante los 20 días siguientes de la fecha de corte, y no haya dado instrucciones para que no se le envíe, favor de solicitarlo en su sucursal.

Podrás consultar la información de las comisiones de todos los bancos con fines informativos y de comparación en la CONDUSEF al teléfono 01 800 999 8080 y en la página electrónica www.condusef.gob.mx

línea
DIRECTA

01 800 999 8080
01 800 999 8080
01 800 999 8080
01 800 999 8080

BANORTE

www.banorte.com

Dudas o aclaraciones y reclamaciones: Para cualquier duda o reclamación favor de comunicarse a la Unidad Especializada de Atención a Usuario localizada en Av. Revolución número 3000 Colonia Primavera, C.P. 64830, Monterrey, Nuevo León.
Teléfono: 01-800-827-2292
Correo Electrónico: une@banorte.com
Página de Internet: www.banorte.com
CONDUSEF
Teléfono 01 800 999 8080
Página de internet: www.condusef.gob.mx

Banco Mercantil del Norte, S.A. Institución de Banca Múltiple Grupo Financiero Banorte. Av. Revolución No. 3000, Colonia Primavera, C.P. 64830, Monterrey, Nuevo León.

Advertencia: Incumplir obligaciones te puede generar comisiones.



Los productos anteriormente descritos se encuentran protegidos por el Instituto para la Protección al Ahorro Bancario (IPAB) hasta por un monto equivalente a 400,000 UDIS por cliente por institución, lo anterior de conformidad con las disposiciones legales que regulan a dicho Instituto.

REFERENCIAS DE ABREVIACIONES

R.F.C.: Registro Federal de Causantes - CLABE: Clave Bancaria Estandarizada - I.V.A.: Impuesto al Valor Agregado - I.S.R.: Impuesto Sobre la Renta - S.B.C.: Saldo salvo Euen Cobro - DISP.: Disposición/Dispersion - ATM.: Cajero Automático - BTE.: Banorte - CPA.: Compra - DEP.: Depósito - COM.: Comisión - INTBC.: Interbancaria - OB.: Otro Banco - CHEQ/CHQ.: Cheque - LIQ.: Liquidación (Pago) - INT.: Interés (es) - EDO.: Estado - CTA.: Cuenta - CAM.: Cámara de Compensación - ABO.: Abono - CAP.: Capital - INV.: Inversión - PZO.: Plazo - DEV.: Devolución - REV.: Reverso - CONS.: Consulta

No. de cliente	30846741
RFC	MTJ85010IC4A
Plaza	9491 PLAZA GUADALAJARA
Sucursal	0207 GUADALAJARA TLAQUEPAQUE I
Teléfonos Sucursal	6353585
Dirección Sucursal	DONATO GUERRA 292 CENTRO
Periodo	De 01/Agosto/2014 al 31/Agosto/2014
Fecha de corte	31/Agosto/2014
Página	3 de 4

▼ INFORME DE DEPÓSITOS EN EFECTIVO MAYORES A \$15,000 PESOS ▼

MUNICIPIO DE SAN PEDRO TLAQUEPAQUE
 CALLE INDEPENDENCIA 58 PISO 0 DEP.0
 SAN PEDRO TLAQUEPAQU
 TLAQUEPAQUE
 JAL. C.P. 45500
 RFC. MTJ85010IC4A

DEL MES DE **AGOSTO DE 2014** NO. DE CLIENTE: **30846741**

EXCEDENTES DE DEPOSITOS	\$	356,530.62
TIPO DE CAMBIO	\$	13.0811

RESUMEN DEL EJERCICIO 2014

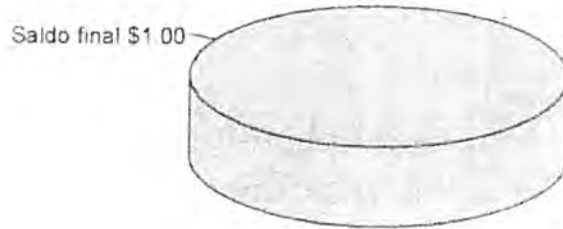
MONTO EXCEDENTE DE DEPOSITOS	\$	4,794,832.38
------------------------------	----	--------------

* Los depósitos en efectivo presentados en el presente informe, son aquellos que exceden la cantidad de \$15,000 (Quince mil pesos 00/100) de forma acumulada en todas las cuentas bajo la titularidad del cliente, dentro de un mes calendario.

BANCO MERCANTIL DEL NORTE S.A., INSTITUCION DE BANCA MULTIPLE
 GRUPO FINANCIERO BANORTE
 AV. REVOLUCION NO. 3000, COLONIA PRIMAVERA, C.P. 64830, MONTERREY, N.L.
 RFC BMN930209927



(Saldo Inicial de \$1.00)



Saldo final \$1.00

AVISO DE PRIVACIDAD

El artículo tercero transitorio de la Ley para la Protección de Datos Personales en Posesión de Particulares (LPDPPP) establece que los responsables expedirán el aviso de privacidad de conformidad con lo dispuesto en los artículos 16 y 17 de la LPDPPP. Por lo anterior, ponemos a su disposición nuestro aviso de privacidad en www.banorte.com. Se presume que usted consiente tácitamente en el tratamiento de sus datos mientras no manifieste su oposición.

Cuando no reciba su estado de cuenta durante los 20 días siguientes de la fecha de corte, y no haya dado instrucciones para que no se le envíe, favor de solicitar en su sucursal.

Podrás consultar la información de las comisiones de todos los bancos con fines informativos y de comparación en la CONDUSEF al teléfono 01 800 999 8080 y en la página electrónica www.condusef.gob.mx

línea DIRECTA

Número de línea: 055 3140 5640
 Número de línea: 081 8136 9640
 Capital de línea: 15 TL 0669 9040
 Número de línea: 01 800 DIRECTA

BANORTE

www.banorte.com

Dudas o aclaraciones y reclamaciones. Para cualquier duda o reclamación favor de comunicarse a la Unidad Especializada de Atención al Usuario localizada en: Av. Revolución número 3000 Colonia Primavera, C.P. 64830, Monterrey, Nuevo León
 Teléfono: 01-800-627-2292
 Correo Electrónico: une@banorte.com
 Página de Internet: www.banorte.com
CONDUSEF
 Teléfono 01 800 999 8080
 Página de Internet: www.condusef.gob.mx

Banica Mercantil del Norte, S.A. Institución de Banca Múltiple Grupo Financiero Banorte
 Av. Revolución No. 3000, Colonia Primavera, C.P. 64830 Monterrey, Nuevo León

Advertencia: Incumplir obligaciones te puede generar comisiones.



Los productos anteriormente descritos se encuentran protegidos por el Instituto para la Protección al Ahorro Bancario (IPAB) hasta por un monto equivalente a 400,000 UDIS por cliente por institución. Lo anterior, de conformidad con las disposiciones legales que regulan a dicho Instituto.

REFERENCIAS DE ABREVIACIONES

R.F.C.: Registro Federal de Causantes - CLABE: Clave Bancaria Estandarizada - I.V.A.: Impuesto al Valor Agregado - I.S.R.: Impuesto Sobre la Renta - S.B.C.: Saldo por Cuenta - DISP.: Disposición/Dispersion - ATM.: Cajero Automático - BTE.: Banorte - CPA.: Compra - DEP.: Depósito - COM.: Comisión - INTBC.: Interés Bancario - O.B.: Otro Banco - CHEQ/CHQ.: Cheque - LIQ.: Liquidación (Pago) - INT.: Interés (es) - EDO.: Estado - CTA.: Cuenta - CAM.: Cámara de Compensación - ABO.: Abono - CAP.: Capital - INV.: Inversión - PZO.: Plazo - DEV.: Devolución - REV.: Reverso - CONS.: Consulta

PREMIO NACIONAL DE LA CERAMICA 2014
MUNICIPIO DE SAN PEDRO TLAQUEPAQUE
CALLE INDEPENDENCIA 58 PISO 0 DEPTO.0
SAN PEDRO TLAQUEPAQU
TLAQUEPAQUE JAL.
SUCURSAL 0207 GUADALAJARA TLAQUEPAQUE |
CORREO

C.P. 45500

NO. CUENTA
GANANCIA ANUAL TOTAL (GAT)

0231603731
N/A% "Antes de
impuestos"
0.00
0.00

(+) INTERESES APLICABLES \$
(-) TOTAL DE COMISIONES COBRADAS \$



0942827

No. de cliente 30846741
RFC MTJ850101C4A
Plaza 9491 PLAZA GUADALAJARA
Sucursal 0207 GUADALAJARA TLAQUEPAQUE |
Teléfonos Sucursal 6353585
Dirección Sucursal DONATO GUERRA 292 CENTRO
Periodo De 01/Agosto/2014 al 31/Agosto/2014
Fecha de corte 31/Agosto/2014
Página 1 de 4

Enlace Global Pm C/Intereses
Agosto 2014

RESUMEN INTEGRAL

PRODUCTO/SERVICIO	CUENTA	SALDO ANTERIOR	SALDO AL CORTE
ENLACE GLOBAL PM C/INTERESES	0231603731	\$ 1.00	\$ 1.00
TOTAL		\$ 1.00	\$ 1.00

ENLACE GLOBAL PM C/INTERESES

No. de CUENTA: 0231603731 DIVISA: PESOS CLABE: 072 320 00231603731 8

RESUMEN DEL PERIODO

	MONTO
Saldo inicial del período	\$ 1.00
(+) Depósitos	\$ 0.00
(-) Retiros	\$ 0.00
(-) Intereses Netos Ganados	\$ 0.00
(-) Comisiones Cobradas	\$ 0.00
(-) IVA sobre comisiones (16%)	\$ 0.00
Saldo Actual	\$ 1.00
Saldo Disponible al día*	\$ 1.00
Saldo Mínimo requerido	\$ 0.00

SALDO PROMEDIO DIARIO

	MONTO
En el Período (del 01 Ago al 31 Ago) ...	\$ 1.00
Días que comprende el período	031
Acumulado anual	\$ 0.95
Días que comprende el período anual	083

CALCULO DE INTERESES DEVENGADOS

Intereses Tasa Bruta Anual 0.00% ..	\$ 0.00
Retención de IDE	\$ 0.00
Retención de ISR	\$ 0.00
Intereses Netos Ganados	\$ 0.00

*SALDO NO DISPONIBLE AL DIA

	MONTO
Depósitos de cheques S.B.C.	\$ 0.00
Comisiones Pendientes de aplicar	\$ 0.00
Compras no aplicadas	\$ 0.00
Total	\$ 0.00

RESUMEN DE COMISIONES

CHEQUES	
Cheques girados	0
Cheques girados sin comisión	0
Cheques girados con comisión	0
Importe de la comisión	\$ 0.00
Por cheques devueltos	\$ 0.00
OTRAS COMISIONES	\$ 0.00

DETALLE DE OPERACIONES

FECHA	DESCRIPCION DEL CARGO / ABONO	MONEDA	MONTO DEL RETIRO	MONTO DEL DEPOSITO	SALDO
31-JUL-14	SALDO ANTERIOR				1.00

La fecha de corte coincide con la fecha de terminación del periodo que se señala en el presente estado de cuenta. Las operaciones efectuadas durante días no laborales o después de la hora de corte de fin de día serán consideradas en nuestra contabilidad como realizadas en el siguiente día hábil bancario. Usted dispone de 90 días después de la fecha de corte para objetar la información contenida en su estado de cuenta, de no hacerlo se asumirá su conformidad al respecto.

▼ DETALLE DE OPERACIONES ENLACE GLOBAL PM C/INTERESES (CONTINUACION) ▼

FECHA	DESCRIPCION DEL CARGO / ABONO	MONEDA	MONTO DEL RETIRO	MONTO DEL DEPOSITO	SALDO
31-JUL-14	SALDO ANTERIOR SIN MOVIMIENTOS				1.00

ESTIMADO CLIENTE,

HACEMOS DE SU CONOCIMIENTO QUE A PARTIR DEL 1 DE SEPTIEMBRE ENTRAN EN VIGOR LAS SIGUIENTES COMISIONES:

-ENVIO DE TRANSFERENCIAS A INTER NATIONAL BANK 10 USD + IVA.

-RECEPCIÓN DE TRANSFERENCIAS DE INTER NATIONAL BANK 10 USD+ IVA.

PARA MAYOR INFORMACION FAVOR DE COMUNICARSE AL CENTRO DE ATENCION TELEFONICA LINEA DIRECTA.

AVISO

Cuando no reciba su estado de cuenta durante los 20 días siguientes de la fecha de corte, y no haya dado instrucciones para que no se le envíe, favor de solicitarlo en su sucursal.

Podrás consultar la información de las comisiones de todos los bancos con fines informativos y de comparación en la CONDUSEF al teléfono 01 800 999 8080 y en la página electrónica www.condusef.gob.mx

línea
DIRECTA

TEL: 01 800 999 8080
TEL: 01 800 999 8080
TEL: 01 800 999 8080
TEL: 01 800 999 8080

BANORTE

www.banorte.com

Dudas o aclaraciones y reclamaciones. Para cualquier duda o reclamación favor de comunicarse a la Unidad Especializada de Atención al Usuario localizada en Av. Revolución número 3000 Colonia Primavera, C.P. 64830, Monterrey, Nuevo León.
Teléfono: 01-800-627-2222
Correo Electrónico: une@banorte.com
Página de Internet: www.banorte.com
CONDUSEF
Teléfono 01 800 999 8080
Página de Internet: www.condusef.gob.mx

Banco Mercantil del Norte S.A.
Institución de Banca Múltiple
Grupo Financiero Banorte
Av. Revolución No. 3000
Colonia Primavera, C.P. 64830
Monterrey, Nuevo León

Advertencia: Incumplir las obligaciones te puede generar comisiones.



Los productos anteriormente descritos se encuentran protegidos por el Instituto para la Protección al Ahorro Bancario (IPAB) hasta por un monto equivalente a 400,000 UDIS por cliente por institución, lo anterior de conformidad con las disposiciones legales que regulan a dicho Instituto.

REFERENCIAS DE ABREVIACIONES

R.F.C.: Registro Federal de Contribuyentes - CLABE: Clave Bancaria Estandarizada - I.V.A.: Impuesto al Valor Agregado - I.S.R.: Impuesto Sobre la Renta - S.B.C.: Saldo salvo Buen Cobro - DISP.: Disposición/Dispersión - ATM.: Cajero Automático - BTE.: Banorte - CPA.: Compra - DEP.: Depósito - COM.: Comisión - INTBC.: Interbancaria - O/B.: Otro Banco - CHEQ/CHQ.: Cheque - LIQ.: Liquidación (Pago) - INT.: Interés (es) - EDO.: Estado - CTA.: Cuenta - CAM.: Cámara de Compensación - ABO.: Abono - CAP.: Capital - INV.: Inversión - PZO.: Plazo - DEV.: Devolución - REV.: Reverso - CONS.: Consulta

No. de cliente	30846741
RFC	MTJ85010IC4A
Plaza	9491 PLAZA GUADALAJARA
Sucursal	0207 GUADALAJARA TLAQUEPAQUE I
Teléfonos Sucursal	6353585
Dirección Sucursal	DONATO GUERRA 292 CENTRO
Periodo	De 01/Agosto/2014 al 31/Agosto/2014
Fecha de corte	31/Agosto/2014
Página	3 de 4

▼ INFORME DE DEPÓSITOS EN EFECTIVO MAYORES A \$15,000 PESOS ▼

MUNICIPIO DE SAN PEDRO TLAQUEPAQUE
 CALLE INDEPENDENCIA 58 PISO 0 DEP.0
 SAN PEDRO TLAQUEPAQUE
 TLAQUEPAQUE
 JAL. C.P. 45500
 RFC: MTJ85010IC4A

DEL MES DE **AGOSTO DE 2014**NO. DE CLIENTE: **30846741**

EXCEDENTES DE DEPOSITOS	\$	356,530.62
TIPO DE CAMBIO	\$	13.0811
RESUMEN DEL EJERCICIO 2014		
MONTO EXCEDENTE DE DEPOSITOS	\$	4,794,832.38

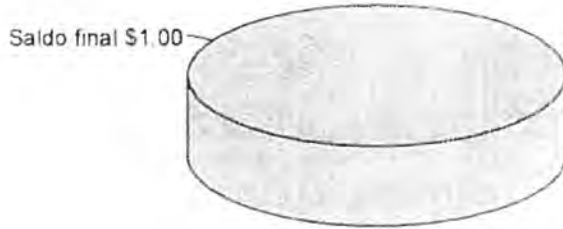
* Los depósitos en efectivo presentados en el presente informe, son aquellos que exceden la cantidad de \$15,000 (Quince mil pesos 00/100) de forma acumulada en todas las cuentas bajo la titularidad del cliente, dentro de un mes calendario.

BANCO MERCANTIL DEL NORTE S.A., INSTITUCION DE BANCA MULTIPLE
 GRUPO FINANCIERO BANORTE
 AV. REVOLUCION NO. 3000, COLONIA PRIMAVERA, C.P. 64830, MONTERREY, N.L.
 RFC BMN930209927

BANORTE S.A. INSTITUCION DE BANCA MULTIPLE



(Saldo Inicial de \$1.00)



AVISO DE PRIVACIDAD

El artículo tercero transitorio de la Ley para la Protección de Datos Personales en Posesión de Particulares (LPDPPP) establece que los responsables expedirán el aviso de privacidad de conformidad con lo dispuesto en los artículos 16 y 17 de la LPDPPP. Por lo anterior, ponemos a su disposición nuestro aviso de privacidad en www.banorte.com. Se presume que usted consiente tácitamente en el tratamiento de sus datos mientras no manifieste su oposición.

Cuando no reciba su estado de cuenta durante los 20 días siguientes de la fecha de corte y no haya dado instrucciones para que no se le envíe, favor de solicitarlo en su sucursal.

Podrás consultar la información de las comisiones de todos los bancos con fines informativos y de comparación en la CONDUSEF al teléfono 01 800 999 8080 y en la página electrónica www.condusef.gob.mx

línea **DIRECTA**

Atención al Cliente: 01 800 999 8080
 Atención al Cliente: 01 800 999 8080
 Atención al Cliente: 01 800 999 8080

BANORTE

www.banorte.com

Dudas o aclaraciones y reclamaciones: Para cualquier duda o reclamación favor de comunicarse a la Unidad Especializada de Atención a Usuario localizada en: Av. Revolución número 3000 Colonia Primavera, C.P. 64830, Monterrey, Nuevo León.
 Teléfono: 01-800-627-2292
 Correo Electrónico: une@banorte.com
 Página de Internet: www.banorte.com
CONDUSEF
 Teléfono 01 800 999 8080
 Página de Internet: www.condusef.gob.mx

Banco Mercantil del Norte, S.A.
 Institución de Banca Múltiple
 Grupo Financiero Banorte
 Av. Revolución No. 3000,
 Colonia Primavera, C.P. 64830,
 Monterrey, Nuevo León

Advertencia: Incumplir las obligaciones te puede generar comisiones.



Los productos anteriormente descritos se encuentran protegidos por el Instituto para la Protección al Ahorro Bancario (IPAB) hasta por un monto equivalente a 400 000 UDIS por cliente por Institución, lo anterior, de conformidad con las disposiciones legales que regulan a dicho Instituto.

REFERENCIAS DE ABREVIACIONES

R.F.C.: Registro Federal de Causantes - CLABE: Clave Bancaria Estandarizada - I.V.A.: Impuesto al Valor Agregado - I.S.R.: Impuesto Sobre la Renta - S.B.C.: Saldo salvo Buen Cobro - DISP.: Disposición/Dispersion - ATM.: Cajero Automático - BTE.: Banorte - CPA.: Compra - DEP.: Depósito - COM.: Comisión - INTBC.: Interfaz Bancaria - O/B.: Otro Banco - CHEQ/CHQ.: Cheque - LIQ.: Liquidación (Pago) - INT.: Interés (es) - EDO.: Estado - CTA.: Cuenta - CAM.: Cámara de Compensación - ABO.: Abono - CAP.: Capital - INV.: Inversión - PZO.: Plazo - DEV.: Devolución - REV.: Reverso - CONS.: Consulta

MUNICIPIO DE SAN PEDRO TLAQUEPAQUE
 CALLE INDEPENDENCIA 58
 SAN PEDRO TLAQUEPAQU
 TLAQUEPAQUE JAL.
 SUCURSAL 0207 GUADALAJARA TLAQUEPAQUE I
 CORREO

C.P. 45500

NO. CUENTA 0639052533
 GANANCIA ANUAL TOTAL (GAT) N/A% "Antes de impuestos"
 (+) INTERESES APLICABLES \$ 0.00
 (-) TOTAL DE COMISIONES COBRADAS \$ 0.00



No. de cliente 30846741
 RFC MTJ850101C4A
 Plaza 9491 PLAZA GUADALAJARA
 Sucursal 0207 GUADALAJARA TLAQUEPAQUE I
 Teléfonos Sucursal 6353585
 Dirección Sucursal DONATO GUERRA 292 CENTRO
 Período De 01/Agosto/2014 al 31/Agosto/2014
 Fecha de corte 31/Agosto/2014
 Página 1 de 4

NO. CUENTA 0643047732
 GANANCIA ANUAL TOTAL (GAT) 0.00% "Antes de impuestos"
 (+) INTERESES APLICABLES \$ 0.00
 (-) TOTAL DE COMISIONES COBRADAS \$ 0.00

Enlace Global Pm S/Intereses
 Agosto 2014

RESUMEN INTEGRAL

PRODUCTO/SERVICIO	CUENTA	SALDO ANTERIOR	SALDO AL CORTE
ENLACE GLOBAL PM S/INTERESES	0639052533	\$ 0.00	\$ 0.00
INVERSION GLOBAL PM	0643047732	\$ 0.18	\$ 0.18
TOTAL		\$ 0.18	\$ 0.18

ENLACE GLOBAL PM S/INTERESES

No. de CUENTA: 0639052533 DIVISA: PESOS CLABE: 072 320 00639052533 4

RESUMEN DEL PERIODO

	MONTO
Saldo inicial del período	\$ 0.00
(+) Depósitos	\$ 0.00
(-) Retiros	\$ 0.00
(+) Intereses Netos Ganados	\$ 0.00
(-) Comisiones Cobradas	\$ 0.00
(-) IVA sobre comisiones (16%)	\$ 0.00
Saldo Actual	\$ 0.00
Saldo Disponible al día*	\$ 0.00
Saldo Mínimo requerido	\$ 0.00

SALDO PROMEDIO DIARIO

	MONTO
En el Período (del 01 Ago al 31 Ago)	\$ 0.00
Días que comprende el período	031
Acumulado anual	\$ 0.00
Días que comprende el período anual	243

CALCULO DE INTERESES DEVENGADOS

Intereses Tasa Bruta Anual 0.00%	\$ 0.00
Retención de IDE	\$ 0.00
Retención de ISR	\$ 0.00
Intereses Netos Ganados	\$ 0.00

SALDO NO DISPONIBLE AL DIA

	MONTO
Depósitos de cheques S.B.C.	\$ 0.00
Comisiones Pendientes de aplicar	\$ 0.00
Compas no aplicadas	\$ 0.00
Total	\$ 0.00

RESUMEN DE COMISIONES

CHEQUES	
Cheques girados	0
Cheques girados sin comisión	0
Cheques girados con comisión	0
Importe de la comisión	\$ 0.00
Por cheques devueltos	\$ 0.00
OTRAS COMISIONES	\$ 0.00

ENCUENTRE INFORMACION EN WWW.BANORTE.COM



La fecha de corte coincide con la fecha de terminación del periodo que se señala en el presente estado de cuenta. Las operaciones efectuadas durante días no laborales o después de la hora de corte de fin de día serán consideradas en nuestra contabilidad como realizadas en el siguiente día hábil bancario. Usted dispone de 90 días después de la fecha de corte para objetar la información contenida en su estado de cuenta, de no hacerlo se asumirá su conformidad al respecto.

▼ DETALLE DE OPERACIONES ▼

FECHA	DESCRIPCION DEL CARGO / ABONO	MONEDA	MONTO DEL RETIRO	MONTO DEL DEPOSITO	SALDO
31-JUL-14	SALDO ANTERIOR SIN MOVIMIENTOS				0.00

AVISO

ESTIMADO CLIENTE,
 HACEMOS DE SU CONOCIMIENTO QUE A PARTIR DEL 1 DE SEPTIEMBRE ENTRAN EN VIGOR LAS SIGUIENTES COMISIONES:
 -ENVIO DE TRANSFERENCIAS A INTER NATIONAL BANK IO USD + IVA.
 -RECEPCIÓN DE TRANSFERENCIAS DE INTER NATIONAL BANK IO USD+ IVA.
 PARA MAYOR INFORMACION FAVOR DE COMUNICARSE AL CENTRO DE ATENCION TELEFONICA LINEA DIRECTA.

▼ INVERSION GLOBAL PM ▼

CONTRATO: 0643047732 DIVISA: PESOS CLABE: 072 320 00643047732 6

▼ RESUMEN DEL PERIODO ▼

▼ SALDO PROMEDIO DIARIO ▼

	MONTO			
Saldo inicial del período	\$	0.18	En el período (del 01 Ago al 31 Ago)	\$ 0.18
(+) Depósitos	\$	0.00	Días que comprende el período	031
(-) Retiros	\$	0.00	Acumulado anual	\$ 0.18
(+) Intereses Netos Ganados	\$	0.00	Días que comprende el período anual	243
(-) Total de Comisiones cobradas	\$	0.00	▼ CALCULO DE INTERESES DEVENGADOS ▼	
(-) IVA sobre comisiones (16%)	\$	0.00	Intereses Tasa Bruta Anual 0.00%	\$ 0.00
Saldo Actual	\$	0.18	Retención de IDE	\$ 0.00
Saldo Disponible al día*	\$	0.18	Retención de ISR	\$ 0.00
Saldo Mínimo requerido	\$	0.00	Intereses Netos Ganados	\$ 0.00

▼ DETALLE DE OPERACIONES ▼

FECHA	DESCRIPCION DEL CARGO / ABONO	MONEDA	MONTO DEL RETIRO	MONTO DEL DEPOSITO	SALDO
31-JUL-14	SALDO ANTERIOR SIN MOVIMIENTOS				0.18

Cuando no reciba su estado de cuenta durante los 20 días siguientes de la fecha de corte, y no haya dado instrucciones para que no se le envíe favor de solicitarlo en su sucursal.

Puedas consultar la información de las comisiones de todos los bancos con fines informativos y de comparación en la CONDUSEF al teléfono 01 800 999 8080 y en la página electrónica www.condusef.gob.mx

línea **DIRECTA**

155 11 3333 (055) 2140 5630
 060 01 11 3333 (066) 2140 5630
 060 01 11 3333 (066) 2140 5630
 060 01 11 3333 (066) 2140 5630

BANORTE

www.banorte.com

Dudas o aclaraciones y reclamaciones. Para cualquier duda o reclamación favor de comunicarse a la Unidad Especializada de Atención a Usuario localizada en: Av. Revolución número 3000 Colonia Primavera, C.P. 64830, Monterrey Nuevo León.
 Teléfono: 01-800-627-2291
 Correo Electrónico: une@banorte.com
 Página de Internet: www.banorte.com
 CONDUSEF
 Teléfono 01 800 999 8080
 Página de Internet: www.condusef.gob.mx

Banco Mercantil del Norte S.A
 Institución de Banca Múltiple
 Grupo Financiero Banorte
 Av. Revolución No. 3000,
 Colonia Primavera, C.P. 64830,
 Monterrey, Nuevo León

Advertencia: Incumplir obligaciones te puede generar comisiones.



Los productos anteriormente descritos se encuentran protegidos por el Instituto para la Protección al Ahorro Bancario (IPAB) hasta por un monto equivalente a 400,000 UDIS por cliente por institución, lo anterior, de conformidad con las disposiciones legales que regulan a dicho Instituto.

REFERENCIAS DE ABREVIACIONES

R.F.C.: Registro Federal de Contribuyentes - CLABE: Clave Bancaria Estandarizada - I.V.A.: Impuesto al Valor Agregado - I.S.R.: Impuesto Sobre la Renta - S.B.C.: Saldo salvo Buen Control - DISP.: Disposición/Dispersion - ATM.: Cajero Automático - BTE.: Banorte - CPA.: Compra - DEP.: Depósito - COM.: Comisión - INTBC.: Interbancaria - O.B.: Otro Banco - CHEQ/CHQ.: Cheque - LIQ.: Liquidación (Pago) - INT.: Interés (es) - EDO.: Estado - CTA.: Cuenta - CAM.: Cámara de Compensación - ABO.: Abono - CAP.: Capital - INV.: Inversión - PZO.: Plazo - DEV.: Devolución - REV.: Reverso - CONS.: Consulta

No. de cliente	30846741
RFC	MTJ850101C4A
Plaza	9491 PLAZA GUADALAJARA
Sucursal	0207 GUADALAJARA TLAQUEPAQUE I
Teléfonos Sucursal	6353585
Dirección Sucursal	DONATO GUERRA 292 CENTRO
Período	De 01/Agosto/2014 al 31/Agosto/2014
Fecha de corte	31/Agosto/2014
Página	3 de 4

▼ INFORME DE DEPÓSITOS EN EFECTIVO MAYORES A \$15,000 PESOS ▼

MUNICIPIO DE SAN PEDRO TLAQUEPAQUE
 CALLE INDEPENDENCIA 58
 SAN PEDRO TLAQUEPAQU
 TLAQUEPAQUE
 JAL. C.P. 45500
 RFC: MTJ850101C4A

 DEL MES DE **AGOSTO** DE 2014

 NO. DE CLIENTE: **30846741**

EXCEDENTES DE DEPOSITOS	\$	356,530.62
TIPO DE CAMBIO	\$	13.0811

RESUMEN DEL EJERCICIO 2014

MONTO EXCEDENTE DE DEPOSITOS	\$	4,794,832.38
------------------------------	----	--------------

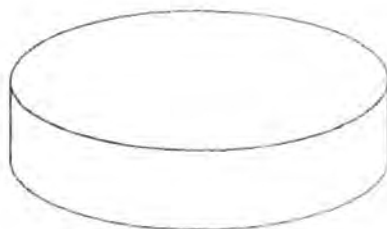
*Los depósitos en efectivo presentados en el presente informe, son aquellos que exceden la cantidad de \$15,000 (Quince mil pesos 00/100) de forma acumulada en todas las cuentas bajo la titularidad del cliente, dentro de un mes calendario.

BANCO MERCANTIL DEL NORTE S.A., INSTITUCION DE BANCA MULTIPLE
 GRUPO FINANCIERO BANORTE
 AV. REVOLUCION NO. 3000, COLONIA PRIMAVERA, C.P. 64830, MONTERREY, N.L.
 RFC BMN930209927

https://www.banorte.com.mx/estado-de-cuenta



(Saldo Inicial de \$0.00)



AVISO DE PRIVACIDAD

El artículo tercero transitorio de la Ley para la Protección de Datos Personales en Posesión de Particulares (LPDPPP) establece que los responsables expedirán el aviso de privacidad de conformidad con lo dispuesto en los artículos 16 y 17 de la LPDPPP. Por lo anterior, ponemos a su disposición nuestro aviso de privacidad en www.banorte.com. Se presume que usted consiente tácitamente en el tratamiento de sus datos mientras no manifieste su oposición.

Cuando no reciba su estado de cuenta durante los 20 días siguientes de la fecha de corte y no haya dado instrucciones para que no se le envíe, favor de solicitarlo en su sucursal.

Podrás consultar la información de las comisiones de todos los bancos con fines informativos y de comparación en la CONDUSEF al teléfono 01 800 999 8080 y en la página electrónica www.condusef.gob.mx

línea **DIRECTA**

1-800-999-8080
 1-800-999-8080
 01 800 999 8080

BANORTE

www.banorte.com

Dudas o adaptaciones y reclamaciones. Para cualquier duda o reclamación favor de comunicarse a la Unidad Especializada de Atención a Usuario localizada en Av. Revolución número 3000 Colonia Primavera, C.P. 64830, Monterrey, Nuevo León. Teléfono: 01-810-627-2292. Correo Electrónico: linea@banorte.com. Página de Internet: www.banorte.com. CONDUSEF. Teléfono 01 800 999 8080. Página de Internet: www.condusef.gob.mx

Banco Mercantil de Norte S.A. Institución de Banca Múltiple Grupo Financiero Banorte. Av. Revolución No. 3000 Colonia Primavera, C.P. 64830 Monterrey, Nuevo León.

Advertencia: Incumplirte obligaciones te puede generar comisiones.



Los productos anteriormente descritos se encuentran protegidos por el Instituto para la Protección al Ahorro Bancario (IPAB) hasta por un monto equivalente a 400,000 UDIS por cliente por Institución, lo anterior de conformidad con las disposiciones legales que regulan a dicho Instituto.

REFERENCIAS DE ABREVIACIONES

R.F.C.: Registro Federal de Contribuyentes - CLABE: Clave Bancaria Estandarizada - I.V.A.: Impuesto al Valor Agregado - I.S.R.: Impuesto Sobre la Renta - S.B.C.: Saldo salvo Buen Cotro - DISP.: Disposición/Dispersión - ATM.: Cajero Automático - BTE.: Banorte - CPA.: Compra - DEP.: Depósito - COM.: Comisión - INTBC.: Interbancaria - O/B.: Otro Banco - CHEQ/CHQ.: Cheque - LIQ.: Liquidación (Pago) - INT.: Interés (es) - EDO.: Estado - CTA.: Cuenta - CAM.: Cámara de Compensación - ABO.: Abono - CAP.: Capital - INV.: Inversión - PZO.: Plazo - DEV.: Devolución - REV.: Reverso - CONS.: Consulta

MITIGACION CAMB CLIMAT 14
MUNICIPIO DE SAN PEDRO TLAQUEPAQUE
CALLE INDEPENDENCIA 58 PISO 0 DEPTO.0
SAN PEDRO TLAQUEPAQUE
TLAQUEPAQUE JAL.
SUCURSAL 0207 GUADALAJARA TLAQUEPAQUE I
CORREO

C.P. 45500

NO. CUENTA
GANANCIA ANUAL TOTAL (GAT)

0239937245
N/A% "Antes de impuestos"

(+) INTERESES APLICABLES \$ 0.00
(-) TOTAL DE COMISIONES COBRADAS \$ 0.00

123250



1100 04000 000

No. de cliente 30846741
RFC MTJ850101C4A
Plaza 9491 PLAZA GUADALAJARA
Sucursal 0207 GUADALAJARA TLAQUEPAQUE I
Teléfonos Sucursal 6353585
Dirección Sucursal DONATO GUERRA 292 CENTRO
Período De 01/Agosto/2014 al 31/Agosto/2014
Fecha de corte 31/Agosto/2014
Página 1 de 4

Enlace Global Pm C/Intereses
Agosto 2014

RESUMEN INTEGRAL

PRODUCTO/SERVICIO	CUENTA	SALDO ANTERIOR	SALDO AL CORTE
ENLACE GLOBAL PM C/INTERESES	0239937245	\$ 1.00	\$ 1.00
TOTAL		\$ 1.00	\$ 1.00

ENLACE GLOBAL PM C/INTERESES

No. de CUENTA: 0239937245 DIVISA: PESOS CLABE: 072 320 00239937245 6

RESUMEN DEL PERIODO

	MONTO
Saldo inicial del periodo	\$ 1.00
(+) Depósitos	\$ 0.00
(-) Retiros	\$ 0.00
(+) Intereses Netos Ganados	\$ 0.00
(-) Comisiones Cobradas	\$ 0.00
(-) IVA sobre comisiones (16%)	\$ 0.00
Saldo Actual	\$ 1.00
Saldo Disponible al día*	\$ 1.00
Saldo Mínimo requerido	\$ 0.00

SALDO PROMEDIO DIARIO

	MONTO
En el Periodo (del 01 Ago al 31 Ago) ...	\$ 1.00
Días que comprende el período	031
Acumulado anual	\$ 0.61
Días que comprende el período anual	049

CALCULO DE INTERESES DEVENGADOS

Intereses Tasa Bruta Anual 0.00% ..	\$ 0.00
Retención de IDE	\$ 0.00
Retención de ISR	\$ 0.00
Intereses Netos Ganados	\$ 0.00

*SALDO NO DISPONIBLE AL DIA

	MONTO
Depósitos de cheques S.B.C.	\$ 0.00
Comisiones Pendientes de aplicar	\$ 0.00
Compras no aplicadas	\$ 0.00
Total	\$ 0.00

RESUMEN DE COMISIONES

CHEQUES	
Cheques girados	0
Cheques girados sin comisión	0
Cheques girados con comisión	0
Importe de la comisión	\$ 0.00
Por cheques devueltos	\$ 0.00
OTRAS COMISIONES	\$ 0.00

DETALLE DE OPERACIONES

FECHA	DESCRIPCION DEL CARGO / ABONO	MONEDA	MONTO DEL RETIRO	MONTO DEL DEPOSITO	SALDO
31-JUL-14	SALDO ANTERIOR				1.00

La fecha de corte coincide con la fecha de terminación del periodo que se señala en el presente estado de cuenta. Las operaciones efectuadas durante días no laborales o después de la hora de corte de fin de día serán consideradas en nuestra contabilidad como realizadas en el siguiente día hábil bancario. Usted dispone de 90 días después de la fecha de corte para objetar la información contenida en su estado de cuenta, de no hacerlo se asumirá su conformidad al respecto.

▼ DETALLE DE OPERACIONES ENLACE GLOBAL PM C/INTERESES (CONTINUACION) ▼

FECHA	DESCRIPCION DEL CARGO / ABOÑO	MONEDA	MONTO DEL RETIRO	MONTO DEL DEPOSITO	SALDO
31-JUL-14	SALDO ANTERIOR SIN MOVIMIENTOS				1.00

AVISO

ESTIMADO CLIENTE,
HACEMOS DE SU CONOCIMIENTO QUE A PARTIR DEL 1 DE SEPTIEMBRE ENTRAN EN VIGOR LAS SIGUIENTES COMISIONES:
-ENVIO DE TRANSFERENCIAS A INTER NATIONAL BANK IO USD + IVA.
-RECEPCIÓN DE TRANSFERENCIAS DE INTER NATIONAL BANK IO USD+ IVA.
PARA MAYOR INFORMACION FAVOR DE COMUNICARSE AL CENTRO DE ATENCION TELEFONICA LINEA DIRECTA.

Cuando no reciba su estado de cuenta durante los 20 días siguientes de la fecha de corte, y no haya dado instrucciones para que no se le envíe, favor de solicitarlo en su sucursal.

Podrás consultar la información de las comisiones de todos los bancos con fines informativos y de comparación en la CONDUSEF al teléfono 01 800 999 8080 y en la página electrónica www.condusef.gob.mx

línea **DIRECTA**

Atención al Cliente
Teléfono: 01 800 999 8080
Correo Electrónico: linea@banorte.com
Página de Internet: www.banorte.com

BANORTE

www.banorte.com

Dudas o aclaraciones y reclamaciones: Para cualquier duda o reclamación favor de comunicarse a la Unidad Especializada de Atención a Usuario localizada en Av. Revolución número 3000 Colonia Primavera, C.P. 64830, Monterrey, Nuevo León.
Teléfono: 01-830-627-2292
Correo Electrónico: une@banorte.com
Página de Internet: www.banorte.com
CONDUSEF
Teléfono 01 800 999 8080
Página de Internet: www.condusef.gob.mx

Banco Mercantil del Norte S.A.
Institución de Banca Múltiple
Grupo Financiero Banorte
Av. Revolución No. 3000,
Colonia Primavera, C.P. 64830,
Monterrey, Nuevo León

Advertencia: Incumplir las obligaciones te puede generar comisiones

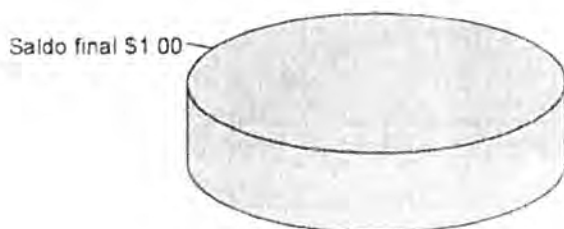


Los productos anteriormente descritos se encuentran protegidos por el Instituto para la Protección al Ahorro Bancario (IPAB) hasta por un monto equivalente a 400,000 UDIS por cliente por Institución, lo anterior, de conformidad con las disposiciones legales que regulan a dicho Instituto.

REFERENCIAS DE ABREVIACIONES

R.F.C.: Registro Federal de Contribuyentes - CLABE: Clave Bancaria Estandarizada - I.V.A.: Impuesto al Valor Agregado - I.S.R.: Impuesto Sobre la Renta - S.B.C.: Saldo
Saldo Bien Corrido - DISP.: Disposición/Dispersion - ATM.: Cajero Automático - BTE.: Banorte - CPA.: Compra - DEP.: Depósito - COM.: Comisión - INTBC.:
Interbancaria - O/B.: Otro Banco - CHEQ/CHQ.: Cheque - LIQ.: Liquidación (Pago) - INT.: Interés (es) - EDO.: Estado - CTA.: Cuenta - CAM.: Cámara de
Compensación - ABO.: Abono - CAP.: Capital - INV.: Inversión - PZO.: Plazo - DEV.: Devolución - REV.: Reverso - CONS.: Consulta

(Saldo Inicial de \$1.00)



AVISO DE PRIVACIDAD

El artículo tercero transitorio de la Ley para la Protección de Datos Personales en Posesión de Particulares (LPDPPP) establece que los responsables expedirán el aviso de privacidad de conformidad con lo dispuesto en los artículos 16 y 17 de la LPDPPP. Por lo anterior, ponemos a su disposición nuestro aviso de privacidad en www.banorte.com. Se presume que usted consiente tácitamente en el tratamiento de sus datos mientras no manifieste su oposición.

REFERENCIAS DE ABREVIACIONES

R.F.C.: Registro Federal de Causantes - CLABE: Clave Bancaria Estandarizada - IVA: Impuesto al Valor Agregado - I.S.R.: Impuesto Sobre la Renta - S.B.C.: Saldo
 salvo Buen Cobro - DISP.: Disposición/Dispersión - ATM.: Cajero Automático - BTE.: Banorte - CPA.: Compra - DEP.: Depósito - COM.: Comisión - INTBC.:
 Interbancaria - O/B.: Otro Banco - CHEQ/CHQ.: Cheque - LIQ.: Liquidación (Pago) - INT.: Interés (es) - EDO.: Estado - CTA.: Cuenta - CAM.: Cámara de
 Compensación - ABO.: Abono - CAP.: Capital - INV.: Inversión - PZO.: Plazo - DEV.: Devolución - REV.: Reverso - CONS.: Consulta

Cuando no reciba su estado de cuenta durante los 20 días siguientes de la fecha de corte y no haya dado instrucciones para que no se le envíe, favor de solicitarlo en su sucursal.

Podrás consultar la información de las comisiones de todos los bancos con fines informativos y de comparación en la CONDUSEF al teléfono 01 800 999 8080 y en la página electrónica www.condusef.gob.mx

línea **DIRECTA**

Número Verde 111 5140 5640
 011 800 999 8080
 011 800 999 8080
 01 800 1234 5678

BANORTE

www.banorte.com

Dudas o aclaraciones y reclamaciones. Para cualquier duda o reclamación favor de comunicarse a la Unidad Especializada de Atención al Usuario localizada en Av. Revolución número 3000 Colonia Primavera, C.P. 64830, Monterrey, Nuevo León.
 Teléfono: 01-800-627-2292
 Correo Electrónico: una@banorte.com
 Página de Internet: www.banorte.com
 CONDUSEF
 Teléfono 01 800 999 8080
 Página de Internet: www.condusef.gob.mx

Banco Mercantil del Norte S.A.
 Institución de Banca Múltiple
 Grupo Financiero Banorte
 Av. Revolución No. 3000
 Colonia Primavera C.P. 64830,
 Monterrey, Nuevo León

Advertencia: incumplir obligaciones le puede generar comisiones



Los productos anteriormente descritos se encuentran protegidos por el Instituto para la Protección al Ahorro Bancario (IPAB) hasta por un monto equivalente a 400,000 UDIS por cliente por institución, lo anterior, de conformidad con las disposiciones legales que regulan a dicho Instituto.

MUNICIPIO DE SAN PEDRO TLAQUEPAQUE
 CALLE INDEPENDENCIA 5B
 SAN PEDRO TLAQUEPAQUE
 TLAQUEPAQUE JAL.
 SUCURSAL 0207 GUADALAJARA TLAQUEPAQUE I
 CUSTODIA

C.P. 45500

NO. CUENTA
 GANANCIA ANUAL TOTAL (GAT)

0677718176
 N/A% "Antes de impuestos"
 0.00
 0.00

(+) INTERESES APLICABLES \$
 (-) TOTAL DE COMISIONES COBRADAS \$

015132



No. de cliente 30846741
 RFC MTJ850101C4A
 Plaza 9491 PLAZA GUADALAJARA
 Sucursal 0207 GUADALAJARA TLAQUEPAQUE I
 Telefonos Sucursal 6353585
 Dirección Sucursal DONATO GUERRA 292 CENTRO
 Período De 01/Agosto/2014 al 31/Agosto/2014
 Fecha de corte 31/Agosto/2014
 Página 1 de 4

Enlace Global Pm S/Intereses
 Agosto 2014

RESUMEN INTEGRAL

PRODUCTO/SERVICIO	CUENTA	SALDO ANTERIOR	SALDO AL CORTE
ENLACE GLOBAL PM S/INTERESES	0677718176	\$ 0.00	\$ 0.00
TOTAL		\$ 0.00	\$ 0.00

ENLACE GLOBAL PM S/INTERESES

No. de CUENTA: 0677718176 DIVISA: PESOS CLABE: 072 320 00677718176 0

RESUMEN DEL PERIODO

SALDO PROMEDIO DIARIO

RESUMEN DEL PERIODO		SALDO PROMEDIO DIARIO	
	MONTO		MONTO
Saldo inicial del período	\$ 0.00	En el Período (del 01 Ago al 31 Ago) ...	\$ 0.00
(+) Depósitos	\$ 0.00	Días que comprende el período	031
(-) Retiros	\$ 0.00	Acumulado anual	\$ 0.00
(+) Intereses Netos Ganados	\$ 0.00	Días que comprende el período anual	243
(-) Comisiones Cobradas	\$ 0.00	CALCULO DE INTERESES DEVENGADOS	
(-) IVA sobre comisiones (16%)	\$ 0.00	Intereses Tasa Bruta Anual 0.00%	\$ 0.00
Saldo Actual	\$ 0.00	Retención de IDE	\$ 0.00
Saldo Disponible al día*	\$ 0.00	Retención de ISR	\$ 0.00
Saldo Mínimo requerido	\$ 0.00	Intereses Netos Ganados	\$ 0.00

*SALDO NO DISPONIBLE AL DIA

RESUMEN DE COMISIONES

*SALDO NO DISPONIBLE AL DIA		RESUMEN DE COMISIONES	
	MONTO		MONTO
Depósitos de cheques S.B.C.	\$ 0.00	CHEQUES	
Comisiones Pendientes de aplicar	\$ 0.00	Cheques girados	0
Compras no aplicadas	\$ 0.00	Cheques girados sin comisión	0
Total	\$ 0.00	Cheques girados con comisión	0
		Importe de la comisión	\$ 0.00
		Por cheques devueltos	\$ 0.00
		OTRAS COMISIONES	\$ 0.00

DETALLE DE OPERACIONES

FECHA	DESCRIPCION DEL CARGO / ABONO	MONEDA	MONTO DEL RETIRO	MONTO DEL DEPOSITO	SALDO
31-JUL-14	SALDO ANTERIOR				0.00

La fecha de corte coincide con la fecha de terminación del periodo que se señala en el presente estado de cuenta. Las operaciones efectuadas durante días no laborales o después de la hora de corte de fin de día serán consideradas en nuestra contabilidad como realizadas en el siguiente día hábil bancario. Usted dispone de 90 días después de la fecha de corte para objetar la información contenida en su estado de cuenta, de no hacerlo se asumirá su conformidad al respecto.

▼ DETALLE DE OPERACIONES ENLACE GLOBAL PM S/INTERESES (CONTINUACION) ▼

FECHA	DESCRIPCION DEL CARGO / ABOÑO	MONEDA	MONTO DEL RETIRO	MONTO DEL DEPOSITO	SALDO
31-JUL-14	SALDO ANTERIOR SIN MOVIMIENTOS				0.00

AVISO

ESTIMADO CLIENTE,
 HACEMOS DE SU CONOCIMIENTO QUE A PARTIR DEL 1 DE SEPTIEMBRE ENTRAN EN VIGOR LAS SIGUIENTES COMISIONES:
 -ENVIO DE TRANSFERENCIAS A INTER NATIONAL BANK 10 USD + IVA.
 -RECEPCIÓN DE TRANSFERENCIAS DE INTER NATIONAL BANK 10 USD+ IVA.
 PARA MAYOR INFORMACION FAVOR DE COMUNICARSE AL CENTRO DE ATENCION TELEFONICA LINEA DIRECTA.

Cuando no reciba su estado de cuenta durante los 20 días siguientes de la fecha de corte, y no haya dado instrucciones para que no se le envíe, favor de solicitarlo en su sucursal.

Podrás consultar la información de las comisiones de todos los bancos con fines informativos y de comparación en la CONDUSEF al teléfono 01 800 999 8080 y en la página electrónica www.condusef.gob.mx

línea
DIRECTA

Monterrey 01 800 627 2292
 Monterrey 011 8154 9630
 Monterrey 011 8154 9630
 Monterrey 01 800 0100125

BANORTE

www.banorte.com

Dudas o aclaraciones y reclamaciones. Para cualquier duda o reclamación favor de comunicarse a la Unidad Especializada de Atención al Usuario localizada en Av. Revolución número 3000 Colonia Primavera, C.P. 64830, Monterrey Nuevo León
 Teléfono: 01-800-627-2292
 Correo Electrónico: une@banorte.com
 Página de Internet: www.banorte.com
 CONDUSEF
 Teléfono 01 800 999 8080
 Página de Internet: www.condusef.gob.mx

Banco Mercantil del Norte, S.A.
 Institución de Banca Múltiple
 Grupo Financiero Banorte
 Av. Revolución No. 3000,
 Colonia Primavera, C.P. 64830,
 Monterrey, Nuevo León

Advertencia: Incumplir las obligaciones te puede generar comisiones.

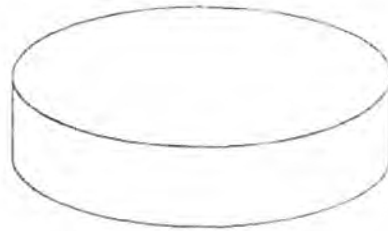


Los productos anteriormente descritos se encuentran protegidos por el Instituto para la Protección al Ahorro Bancario (IPAB) hasta por un monto equivalente a 400,000 UDIS por cliente por institución, lo anterior de conformidad con las disposiciones legales que regulan a dicho Instituto.

REFERENCIAS DE ABREVIACIONES

R.F.C.: Registro Federal de Contribuyentes - CLABE: Clave Bancaria Estandarizada - I.V.A.: Impuesto al Valor Agregado - I.S.R.: Impuesto Sobre la Renta - S.B.C.: Saldo salvo Buen Correo - DISP.: Disposición/Dispersión - ATM.: Cajero Automático - BTE.: Banorte - CPA.: Compra - DEP.: Depósito - COM.: Comisión - INTBC.: Interbancaria - O/B.: Otro Banco - CHEQ/CHQ.: Cheque - LIQ.: Liquidación (Pago) - INT.: Interés (es) - EDO.: Estado - CTA.: Cuenta - CAM.: Cámara de Compensación - ABO.: Aboño - CAP.: Capital - INV.: Inversión - PZO.: Plazo - DEV.: Devolución - REV.: Reverso - CONS.: Consulta

(Saldo Inicial de \$0.00)

**AVISO DE PRIVACIDAD**

El artículo tercero transitorio de la Ley para la Protección de Datos Personales en Posesión de Particulares (LPDPPP) establece que los responsables expedirán el aviso de privacidad de conformidad con lo dispuesto en los artículos 16 y 17 de la LPDPPP. Por lo anterior, ponemos a su disposición nuestro aviso de privacidad en www.banorte.com. Se presume que usted consiente tácitamente en el tratamiento de sus datos mientras no manifieste su oposición.

Cuando no reciba su estado de cuenta durante los 20 días siguientes de la fecha de corte y no haya dado instrucciones para que no se le envíe, favor de solicitarlo en su sucursal.

Puedes consultar la información de las comisiones de todos los bancos con fines informativos y de comparación en el CONDUSEF al teléfono 01 800 999 8080 y en la página electrónica www.condusef.gob.mx

línea
DIRECTA

México, D.F. (55) 5140 5040
Culiacán, S.L. (61) 833 96 9640
Guadalajara, S.L. (33) 3662 7040
Monterrey, S.L. (81) 809 0000 13

BANORTE

www.banorte.com

Dudas o aclaraciones y reclamaciones: Para cualquier duda o reclamación favor de comunicarse a la Unidad Especializada de Atención al Usuario localizada en Av. Revolución número 3000 Colonia Primavera C.P. 64830 Monterrey, Nuevo León.
Teléfono: 01-800-827-2292
Correo Electrónico: une@banorte.com
Página de Internet: www.banorte.com
CONDUSEF
Teléfono 01 800 999 8080
Página de Internet: www.condusef.gob.mx

Banco Mercantil del Norte S.A.
Institución de Banca Múltiple
Grupo Financiero Banorte
Av. Revolución No. 3000
Colonia Primavera C.P. 64830
Monterrey, Nuevo León

Advertencia: Incumplir con obligaciones te puede generar comisiones.



Los productos anteriormente descritos se encuentran protegidos por el Instituto para la Protección al Ahorro Bancario (IPAB) hasta por un monto equivalente a 400,000 UDIS por cliente por Institución. Lo anterior de conformidad con las disposiciones legales que regulan a dicho Instituto.

REFERENCIAS DE ABREVIACIONES

R.F.C.: Registro Federal de Causantes - CLABE: Clave Bancaria Estandarizada - I.V.A.: Impuesto al Valor Agregado - I.S.R.: Impuesto Sobre la Renta - S.B.C.: Salvo salvo Buen Cobro - DISP.: Disposición/Dispersion - ATM.: Cajero Automático - BTE.: Banorte - CPA.: Compra - DEP.: Depósito - COM.: Comisión - INTBC.: Interbancaria - O/B.: Otro Banco - CHEQ/CHQ.: Cheque - LIQ.: Liquidación (Pago) - INT.: Interés (es) - EDO.: Estado - CTA.: Cuenta - CAM.: Cámara de Compensación - ABO.: Abono - CAP.: Capital - INV.: Inversión - PZO.: Plazo - DEV.: Devolución - REV.: Reverso - CONS.: Consulta

SIND DE SERVIDORES PUBLICOS DE TLAQUEPAO
 CALLE JUAREZ 135
 CENTRO
 TLAQUEPAQUE JAL.
 SUCURSAL 0207 GUADALAJARA TLAQUEPAQUE I
 RETENIDO

C.P. 45500

NO. CUENTA
 GANANCIA ANUAL TOTAL (GAT)

0207020966
 N/A% "Antes de
 impuestos"
 65.42
 48.00

(+) INTERESES APLICABLES \$
 (-) TOTAL DE COMISIONES COBRADAS \$

015105



No. de cliente 08719701
 RFC SPT860319001
 Plaza 9491 PLAZA GUADALAJARA
 Sucursal 0207 GUADALAJARA TLAQUEPAQUE I
 Telefonos Sucursal 6353585
 Dirección Sucursal DONATO GUERRA 292 CENTRO
 Período De 01/Agosto/2014 al 31/Agosto/2014
 Fecha de corte 31/Agosto/2014
 Página 1 de 2

Enlace Global Pm C/Intereses
 Agosto 2014

RESUMEN INTEGRAL

PRODUCTO/SERVICIO	CUENTA	SALDO ANTERIOR	SALDO AL CORTE
ENLACE GLOBAL PM C/INTERESES	0207020966	\$ 354,160.94	\$ 89,105.26
TOTAL		\$ 354,160.94	\$ 89,105.26

ENLACE GLOBAL PM C/INTERESES

No. de CUENTA: 0207020966 DIVISA: PESOS CLABE: 072 320 00207020966 0

RESUMEN DEL PERIODO

	MONTO
Saldo inicial del periodo	\$ 354,160.94
(+) Depósitos	\$ 100,000.00
(-) Retiros	\$ 365,000.00
(-) Intereses Netos Ganados	\$ 0.00
(-) Comisiones Cobradas	\$ 48.00
(-) IVA sobre comisiones (16%)	\$ 7.68
Saldo Actual	\$ 89,105.26
Saldo Disponible al día*	\$ 89,105.26
Saldo Mínimo requerido	\$ 6,000.00

SALDO PROMEDIO DIARIO

	MONTO
En el Período (del 01 Ago al 31 Ago)	\$ 229,160.94
Días que comprende el período	031
Acumulado anual	\$ 216,341.17
Días que comprende el período anual	243

CALCULO DE INTERESES DEVENGADOS

Intereses Tasa Bruta Anual 0.33%	\$ 65.42
Retención de IDE	\$ 0.00
Retención de ISR	\$ 65.42
Intereses Netos Ganados	\$ 0.00

*SALDO NO DISPONIBLE AL DIA

	MONTO
Depósitos de cheques S.B.C.	\$ 0.00
Comisiones Pendientes de aplicar	\$ 0.00
Compras no aplicadas	\$ 0.00
Total	\$ 0.00

RESUMEN DE COMISIONES

CHEQUES	
Cheques girados	4
Cheques girados sin comisión	0
Cheques girados con comisión	4
Importe de la comisión	\$ 48.00
Por cheques devueltos	\$ 0.00
OTRAS COMISIONES	\$ 0.00

DETALLE DE OPERACIONES

FECHA	DESCRIPCION DEL CARGO / ABONO	MONEDA	MONTO DEL RETIRO	MONTO DEL DEPOSITO	SALDO
31-JUL-14	SALDO ANTERIOR				354,160.94

La fecha de corte coincide con la fecha de terminación del periodo que se señala en el presente estado de cuenta. Las operaciones efectuadas durante días no laborales o después de la hora de corte de fin de día serán consideradas en nuestra contabilidad como realizadas en el siguiente día hábil bancario. Usted dispone de 90 días después de la fecha de corte para objetar la información contenida en su estado de cuenta, de no hacerlo se asumirá su conformidad al respecto.

▼ DETALLE DE OPERACIONES ENLACE GLOBAL PM C/INTERESES (CONTINUACION) ▼

FECHA	DESCRIPCION DEL CARGO / ABOÑO	MONEDA	MONTO DEL RETIRO	MONTO DEL DEPOSITO	SALDO
31-JUL-14	SALDO ANTERIOR				354,160.94
13-AGO-14	DEPOSITO CHO.BANORTE 0000729 DEPOSITO DE LA CUENTA : 0850304671	MXP		100,000.00	454,160.94
15-AGO-14	CHEQUE CAMARA 0001045 ARF711120 GM6	MXP	300,000.00		154,160.94
20-AGO-14	CHEQUE CAMARA 0001046 ARF711120 GM6	MXP	50,000.00		104,160.94
27-AGO-14	CHEQUE PAGADO 0001048	MXP	10,000.00		94,160.94
27-AGO-14	CHEQUE PAGADO 0001047	MXP	5,000.00		89,160.94
29-AGO-14	LIQ.INT.BRUTOS LIQ 2014-08-31	MXP		65.42	89,226.36
29-AGO-14	I.S.R. LIQ 2014-08-31	MXP	65.42		89,160.94
29-AGO-14	COM.CHO.EXPED. LIQ 2014-08-31	MXP	48.00		89,112.94
29-AGO-14	I.V.A. LIQ 2014-08-31	MXP	7.68		89,105.26

ESTIMADO CLIENTE,

HACEMOS DE SU CONOCIMIENTO QUE A PARTIR DEL 1 DE SEPTIEMBRE ENTRAN EN VIGOR LAS SIGUIENTES COMISIONES:

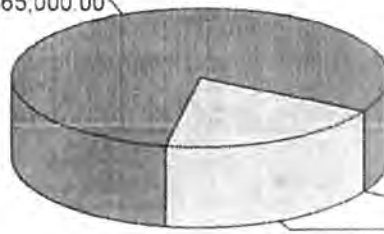
- ENVIO DE TRANSFERENCIAS A INTER NATIONAL BANK 10 USD + IVA.
- RECEPCIÓN DE TRANSFERENCIAS DE INTER NATIONAL BANK 10 USD+ IVA.

PARA MAYOR INFORMACION FAVOR DE COMUNICARSE AL CENTRO DE ATENCION TELEFONICA LINEA DIRECTA.

AVISO

(Saldo Inicial de \$354,160.94)

Retiros en efectivo \$365,000.00



Comisiones \$48.00
Otros cargos \$7.68
Saldo final \$89,105.26

AVISO DE PRIVACIDAD

El artículo tercero transitorio de la Ley para la Protección de Datos Personales en Posesión de Particulares (LPDPPP) establece que los responsables expedirán el aviso de privacidad de conformidad con lo dispuesto en los artículos 16 y 17 de la LPDPPP. Por lo anterior, ponemos a su disposición nuestro aviso de privacidad en www.banorte.com. Se presume que usted consiente tácitamente en el tratamiento de sus datos mientras no manifieste su oposición.

REFERENCIAS DE ABREVIACIONES

R.F.C.: Registro Federal de Causantes - CLABE: Clave Bancaria Estandarizada - I.V.A.: Impuesto al Valor Agregado - I.S.R.: Impuesto Sobre la Renta - S.B.C.: Saldo salvo Buen Cobro - DISP.: Disposición/Dispersion - ATM.: Cajero Automático - BTE.: Banorte - CPA.: Compra - DEP.: Depósito - COM.: Comisión - INTBC.: Interbancaria - O/B.: Otro Banco - CHEQ/CHQ.: Cheque - LIQ.: Liquidación (Pago) - INT.: Interés (es) - EDO.: Estado - CTA.: Cuenta - CAM.: Cámara de Compensación - ABO.: Aboño - CAP.: Capital - INV.: Inversión - PZO.: Plazo - DEV.: Devolución - REV.: Reverso - CONS.: Consulta

Cuando no reciba su estado de cuenta durante los 20 días siguientes de la fecha de corte, y no haya dado instrucciones para que no se le envíe, favor de solicitarlo en su sucursal.

Podrás consultar la reclamación de las comisiones de todos los bancos con fines informativos y de comparación en la CONDUSEF al teléfono 01 800 999 8080 y en la página electrónica www.condusef.gob.mx

línea **DIRECTA**

11-800-627-2242
www.banorte.com

BANORTE

www.banorte.com

Dudas o aclaraciones y reclamaciones: Para cualquier duda o reclamación favor de comunicarse a la Unidad Especializada de Atención al Usuario localizada en: Av. Revolución número 3000 Colonia Primavera, C.P. 64830, Monterrey, Nuevo León. Teléfono: 01-800-627-2242. Correo Electrónico: uhs@banorte.com. Página de Internet: www.banorte.com. CONDUSEF: Teléfono 01 800 999 8080. Página de Internet: www.condusef.gob.mx

Banco Mercantil del Norte S.A. Institución de Banca Multiple Grupo Financiero Banorte. Av. Revolución No. 3000 Colonia Primavera C.P. 64830 Monterrey, Nuevo León

Advertencia: Incumplir obligaciones te puede generar comisiones.



Los productos anteriormente descritos se encuentran protegidos por el Instituto para la Protección al Ahorro Bancario (IPAB) hasta por un monto equivalente a 400,000 UDIS por cliente por institución, lo anterior de conformidad con las disposiciones legales que regulan a dicho Instituto.

PROYECTO DE DESARROLLO NACIONAL 2014
MUNICIPIO DE SAN PEDRO TLAQUEPAQUE
CALLE INDEPENDENCIA 58 PISO 0 DEPTO.0
SAN PEDRO TLAQUEPAQU
TLAQUEPAQUE JAL.
SUCURSAL 0207 GUADALAJARA TLAQUEPAQUE I
CORREO

C.P. 45500

NO. CUENTA
GANANCIA ANUAL TOTAL (GAT)

0220560566
N/A% "Antes de impuestos"
0.00
0.00

(+) INTERESES APLICABLES \$
(-) TOTAL DE COMISIONES COBRADAS \$

125245



NO. DE CLIENTE

No. de cliente 30846741
RFC MTJ85010IC4A
Plaza 9491 PLAZA GUADALAJARA
Sucursal 0207 GUADALAJARA TLAQUEPAQUE I
Teléfonos Sucursal 6353585
Dirección Sucursal DONATO GUERRA 292 CENTRO
Período De 01/Agosto/2014 al 31/Agosto/2014
Fecha de corte 31/Agosto/2014
Página 1 de 4

Enlace Global Pm S/Intereses
Agosto 2014

RESUMEN INTEGRAL

PRODUCTO/SERVICIO	CUENTA	SALDO ANTERIOR	SALDO AL CORTE
ENLACE GLOBAL PM S/INTERESES	0220560566	\$ 1.00	\$ 2.00
TOTAL		\$ 1.00	\$ 2.00

ENLACE GLOBAL PM S/INTERESES

No. de CUENTA: 0220560566 DIVISA: PESOS CLABE: 072 320 00220560566 0

RESUMEN DEL PERIODO

	MONTO
Saldo inicial del período	\$ 1.00
(+) Depósitos	\$ 1.00
(-) Retiros	\$ 0.00
(+) Intereses Netos Ganados	\$ 0.00
(-) Comisiones Cobradas	\$ 0.00
(-) IVA sobre comisiones (16%)	\$ 0.00
Saldo Actual	\$ 2.00
Saldo Disponible al día*	\$ 2.00
Saldo Mínimo requerido	\$ 0.00

SALDO PROMEDIO DIARIO

	MONTO
En el Período (del 01 Ago al 31 Ago) ...	\$ 1.81
Días que comprende el período	031
Acumulado anual	\$ 1.11
Días que comprende el período anual	181

CALCULO DE INTERESES DEVENGADOS

Intereses Tasa Bruta Anual 0.00% ..	\$ 0.00
Retención de IDE	\$ 0.00
Retención de ISR	\$ 0.00
Intereses Netos Ganados	\$ 0.00

*SALDO NO DISPONIBLE AL DIA

	MONTO
Depósitos de cheques S.B.C.	\$ 0.00
Comisiones Pendientes de aplicar	\$ 0.00
Compras no aplicadas	\$ 0.00
Total	\$ 0.00

RESUMEN DE COMISIONES

CHEQUES	
Cheques girados	0
Cheques girados sin comisión	0
Cheques girados con comisión	0
Importe de la comisión	\$ 0.00
Por cheques devueltos	\$ 0.00
OTRAS COMISIONES	\$ 0.00

DETALLE DE OPERACIONES

FECHA	DESCRIPCION DEL CARGO / ABONO	MONEDA	MONTO DEL RETIRO	MONTO DEL DEPOSITO	SALDO
31-JUL-14	SALDO ANTERIOR				1.00

La fecha de corte coincide con la fecha de terminación del periodo que se señala en el presente estado de cuenta. Las operaciones efectuadas durante días no laborales o después de la hora de corte de fin de día serán consideradas en nuestra contabilidad como realizadas en el siguiente día hábil bancario. Usted dispone de 90 días después de la fecha de corte para objetar la información contenida en su estado de cuenta, de no hacerlo se asumirá su conformidad al respecto.

▼ DETALLE DE OPERACIONES ENLACE GLOBAL PM S/INTERESES (CONTINUACION) ▼

FECHA	DESCRIPCION DEL CARGO / ABONO	MONEDA	MONTO DEL RETIRO	MONTO DEL DEPOSITO	SALDO
31-JUL-14	SALDO ANTERIOR				1.00
07-AGO-14	DEP.EFECTIVO	MXP		1.00	2.00

ESTIMADO CLIENTE,

HACEMOS DE SU CONOCIMIENTO QUE A PARTIR DEL 1 DE SEPTIEMBRE ENTRAN EN VIGOR LAS SIGUIENTES COMISIONES:

-ENVIO DE TRANSFERENCIAS A INTER NATIONAL BANK IO USD + IVA.

-RECEPCIÓN DE TRANSFERENCIAS DE INTER NATIONAL BANK IO USD+ IVA.

PARA MAYOR INFORMACION FAVOR DE COMUNICARSE AL CENTRO DE ATENCION TELEFONICA LINEA DIRECTA.

AVISO

Cuando no reciba su estado de cuenta durante los 20 días siguientes de la fecha de corte, y no haya dado instrucciones para que no se le envíe, favor de solicitarlo en su sucursal.

Podrás consultar la información de las comisiones de todos los bancos con fines informativos y de comparación en la CONDUSEF al teléfono 01 800 999 8080 y en la página electrónica www.condusef.gob.mx

línea
DIRECTA

TELÉFONO 01 800 627 2399
CORREO ELECTRÓNICO linea@banorte.com
PÁGINA DE INTERNET www.banorte.com

BANORTE

www.banorte.com

Dudas o aclaraciones y reclamaciones: Para cualquier duda o reclamación favor de comunicarse a la Unidad Especializada de Atención a Usuario localizada en: Av. Revolución, número 3000 Colonia Primavera, C.P. 64830, Monterrey, Nuevo León.
Teléfono: 01-800-627-2399
Correo Electrónico: linea@banorte.com
Página de Internet: www.banorte.com
CONDUSEF
Teléfono 01 800 999 8080
Página de Internet: www.condusef.gob.mx

Banco Mercantil del Norte S.A.
Institución de Banca Múltiple
Grupo Financiero Banorte
Av. Revolución No. 3000
Colonia Primavera, C.P. 64830
Monterrey, Nuevo León.

Advertencia: Incumplir las obligaciones te puede generar comisiones.



Los productos anteriormente descritos se encuentran protegidos por el Instituto para la Protección al Ahorro Bancario (IPAB) hasta por un monto equivalente a 400,000 UDIS por cliente por institución, lo anterior de conformidad con las disposiciones legales que regulan a dicho Instituto.

REFERENCIAS DE ABREVIACIONES

R.F.C.: Registro Federal de Causantes - CLABE: Clave Bancaria Estandarizada - I.V.A.: Impuesto al Valor Agregado - I.S.R.: Impuesto Sobre la Renta - S.B.C.: Saldo del Buzón de Correo - DISP.: Disposición/Dispersion - ATM: Cajero Automático - BTE.: Banorte - CPA: Compra - DEP.: Depósito - COM.: Comisión - INTBC: Interbancaria - O/B.: Otro Banco - CHEQ/CHQ.: Cheque - LIQ.: Liquidación (Pago) - INT.: Interés (es) - EDO.: Estado - CTA.: Cuenta - CAM.: Cámara de Compensación - ABO.: Abono - CAP.: Capital - INV.: Inversión - PZO.: Plazo - DEV.: Devolución - REV.: Reverso - CONS.: Consulta

No. de cliente	30846741
RFC	MTJ850101C4A
Plaza	9491 PLAZA GUADALAJARA
Sucursal	0207 GUADALAJARA TLAQUEPAQUE I
Teléfonos Sucursal	6353585
Dirección Sucursal	DONATO GUERRA 292 CENTRO
Período	De 01/Agosto/2014 al 31/Agosto/2014
Fecha de corte	31/Agosto/2014
Página	3 de 4

▼ INFORME DE DEPÓSITOS EN EFECTIVO MAYORES A \$15,000 PESOS ▼

MUNICIPIO DE SAN PEDRO TLAQUEPAQUE
 CALLE INDEPENDENCIA 58 PISO 0 DEP.0
 SAN PEDRO TLAQUEPAQUE
 TLAQUEPAQUE
 JAL. C.P. 45500
 RFC: MTJ850101C4A

 DEL MES DE **AGOSTO** DE 2014

 NO. DE CLIENTE: **30846741**

EXCEDENTES DE DEPOSITOS	\$	356,530.62
TIPO DE CAMBIO	\$	13.0811

RESUMEN DEL EJERCICIO 2014

MONTO EXCEDENTE DE DEPOSITOS	\$	4,794,832.38
------------------------------	----	--------------

*Los depósitos en efectivo presentados en el presente informe, son aquellos que exceden la cantidad de \$15,000 (Quince mil pesos 00/100) de forma acumulada en todas las cuentas bajo la titularidad del cliente, dentro de un mes calendario.

BANCO MERCANTIL DEL NORTE S.A., INSTITUCION DE BANCA MULTIPLE
 GRUPO FINANCIERO BANORTE
 AV. REVOLUCION NO. 3000, COLONIA PRIMAVERA, C.P. 64830, MONTERREY, N.L.
 RFC BMN930209927





El artículo tercero transitorio de la Ley para la Protección de Datos Personales en Posesión de Particulares (LPDPPP) establece que los responsables expedirán el aviso de privacidad de conformidad con lo dispuesto en los artículos 16 y 17 de la LPDPPP. Por lo anterior, ponemos a su disposición nuestro aviso de privacidad en www.banorte.com. Se presume que usted consiente tácitamente en el tratamiento de sus datos mientras no manifieste su oposición.

Cuando no reciba su estado de cuenta durante los 20 días siguientes de la fecha de corte y no haya dado instrucciones para que no se le envíe, favor de solicitarlo en su sucursal.

Podrás consultar la información de las comisiones de todos los bancos con fines informativos y de comparación en la CONDUSEF al teléfono 01 800 999 8080 y en la página electrónica www.condusef.gob.mx

línea
DIRECTA

Atención al Cliente: 01 800 999 8080
Atención al Cliente: 01 800 999 8080
Atención al Cliente: 01 800 999 8080
Atención al Cliente: 01 800 999 8080

BANORTE

www.banorte.com

Dudas o aclaraciones y reclamaciones. Para cualquier duda o reclamación favor de comunicarse a la Unidad Especializada de Atención a Usuario localizada en Av. Revolución número 3000 Colonia Primavera, C.P. 64830, Monterrey, Nuevo León.
Teléfono: 01-800-627-2292
Correo Electrónico: une@banorte.com
Página de internet: www.banorte.com
CONDUSEF
Teléfono: 01 800 999 8080
Página de internet: www.condusef.gob.mx

Banco Mercantil del Norte - S.A.
Institución de Banca Múltiple
Grupo Financiero Banorte
Av. Revolución No. 3000
Colonia Primavera, C.P. 64830,
Monterrey, Nuevo León.

Advertencia: Incumplir las obligaciones te puede generar consecuencias.



Los productos anteriormente descritos se encuentran protegidos por el Instituto para la Protección al Ahorro Bancario (IPAB) hasta por un monto equivalente a 400 000 UDIS por cliente por Institución, lo anterior de conformidad con las disposiciones legales que regulan a dicho Instituto.

REFERENCIAS DE ABREVIACIONES

R.F.C.: Registro Federal de Causantes - CLABE: Clave Bancaria Estandarizada - I.V.A.: Impuesto al Valor Agregado - I.S.R.: Impuesto Sobre la Renta - S.B.C.: Salvo salvo Buen Cobro - DISP.: Disposición/Dispersion - ATM.: Cajero Automático - BTE.: Banorte - CPA.: Compra - DEP.: Depósito - COM.: Comisión - INTBC.: Interbancario - O/B.: Otro Banco - CHEQ/CHQ.: Cheque - LIQ.: Liquidación (Pago) - INT.: Interés (es) - EDO.: Estado - CTA.: Cuenta - CAM.: Cámara de Compensación - ABO.: Abono - CAP.: Capital - INV.: Inversión - PZO.: Plazo - DEV.: Devolución - REV.: Reverso - CONS.: Consulta

04268

MUNICIPIO DE SAN PEDRO TLAQUEPAQUE
 AT'N: MARCO ANTONIO GONZALEZ FIERROS
 INDEPENDENCIA 58
 SAN PEDRO TLAQUEPAQUE
 TLAQUEPAQUE 0207
 CP: 45500 JAL. CR: 44891
 574-7

RFC: MTJ850101C4A

RETENIDO
 JAL. 0207 GDL TLAQUEPAQUE I

Periodo: AGOSTO 2014 Hoja: 1 de 2
 Cuenta: 0830181267 Contrato: 0502002810
 Sucursal: 0207 GDL TLAQUEPAQUE I



Informe de Resultados

Emisión	Títulos	Precio de Mercado	Tasa	Plazo	Vence	Valor Mercado	% Inversión	% Fondo	Movimientos	Del Mes	Acumulado Anual
TOTAL VALOR CARTERA INICIAL										0.00	300,029.15
PESOS										15,140,000.00	18,140,000.00
										15,141,817.23	18,442,281.89
									(*) Movimiento Neto	-1,817.23	-2,252.73
<p>Valuación de Cartera al Cierre 0.00</p> <p>(*) Movimiento Neto (-) -1,817.23</p> <p>Utilidad Generada 1,817.23</p>											
<p>Capital Promedio Invertido 704,923.53</p> <p>Tiempo de Inversión 31 días</p> <p>Rendimiento en el Periodo 0.26 %</p> <p>Rendimiento Anual Simple 2.99 %</p> <p>Rendimiento Anual Compuesto 3.03 %</p>											
<p>108,026.68 243 días</p> <p>2.09 %</p> <p>3.09 %</p> <p>3.10 %</p>											
<p>VALOR TOTAL DE LA CARTERA: 0.00</p>											

CALIFICACION FITCH MEXICO:AAA/I:NTEGUB NTE-CP AAA/2:IXELO IXELOM Y NTE-IB1 AAA/3:IXECP AAA/4:IXEDP IXEMP AAA/5:IXETR IXEMP+ IXEEXU Y IXEUSD Y TEMGBIA AAA/6:IXETR+ E IXELP AAA/7:NTESEM CLASIFICACIONES: CORTO PLAZO:IXELO Y NTE-CP. CORTO PLAZO GUBERNAMENTAL:NTEGUB IXELOM Y NTE-IB1 CORTO PLAZO MONEDA EXTRANJERA:IXEUSD E IXEEXU. MEDIANO PLAZO: IXEMP IXEDP IXED E IXECP. MEDIANO PLAZO GUBERNAMENTAL:IXEMP+. LARGO PLAZO:IXETR IXETR+ E IXELP. ESPECIALIZADA EN ACCIONES:NTE+SEL NTE+DFD ESPECIALIZADA EN ACCIONES NACIONALES:IXECON ESPECIALIZADA EN ACCIONES INDIZADA IPC DE BMV:ITE+IN. ESPECIALIZADA EN ACCIONES INTERNACIONALES NTE+USA Y NTE+GL. DISCRECIONAL:IXE1 XE2 XE3 IXEESP Y NTESEM. MEDIANO PZO ESP EN ACC DE SOCIEDADES DE INVERSION QUE INVIERTEN PPALMENTE EN TITULOS DE RENTA FIJA EMITIDOS POR GOBIERNOS DE TODO EL MUNDO:TEMGBIA

Posición valuada conforme al último vector de precios conocido

INFORME DE RESULTADOS

El Valor Cartera se refiere a la suma total de su Posición de valores al primer día del periodo. En caso del mes es igual al valor total de la valoración de la cartera al cierre del mes anterior. Sus depósitos y retiros son las cantidades totales que Usted haya entregado o retirado en el transcurso del mes.

El movimiento neto es la cantidad neta que Usted haya invertido en el periodo. Se compone de la cantidad con la que inicia en el periodo (valor cartera inicial) más las cantidades que se hayan entregado (Depósitos) menos las cantidades que se hayan retirado (Retiros).

La utilidad generada se determina por la diferencia entre su posición de valores (valoración de la cartera al cierre) y la cantidad neta que Usted haya invertido en cada periodo (Movimientos Netos).

El Capital Promedio Invertido se calcula de acuerdo a la siguiente mecánica. El movimiento neto, compuesto por su cartera inicial más depósitos menos retiros, se calcula en forma diaria y se multiplica por los días que van transcurriendo para obtener el "Cifra de Cálculo".

Por ejemplo:

	Depósitos	Retiros	Movimiento Neto	Días Transcurridos	Cifra de Cálculo
Cartera Inicial	50,000.00		50,000.00	3	150,000.00
4º día	5,000.00		55,000.00	11	605,000.00
15º día	20,000.00		75,000.00	8	600,000.00
23º día		10,000.00	65,000.00	7	455,000.00
30º día	3,000.00		68,000.00	1	68,000.00

Ense "Cifra de Cálculo" al igual que los días transcurridos hasta la fecha que queremos evaluar, se totalizan y se divide el total de la "Cifra de Cálculo" entre los días transcurridos:

62,600.00	30	1,878,000.00
-----------	----	--------------

El Capital Promedio Invertido en 30 días de este ejemplo es de \$62,600.00

La forma de determinar los rendimientos es:

$$\frac{\text{Utilidad Generada}}{\text{Capital Promedio Invertido}} \times 100$$

$$\text{Rendimiento Anual Simple} = \frac{\text{Rendimiento en el Periodo}}{\text{Días del Periodo}} \times 360$$

$$\text{Rendimiento Anual Compuesto} = \left[1 + \frac{\text{Rendimiento en el Periodo}}{100} \right]^{\frac{360}{\text{Días Periodo}}} - 1 \times 100$$

**Estado de Cuenta de Valores.
Movimientos del Mes**

MUNICIPIO DE SAN PEDRO TLAQUEPAQUE
AT'N: MARCO ANTONIO GONZALEZ FIERROS
INDEPENDENCIA 58
SAN PEDRO TLAQUEPAQUE
CP: 45500 JAL.
RFC: MTJ850101C4A
RETENIDO
JAL. 0207 GDL TLAQUEPAQUE I

Periodo: AGOSTO 2014
Cuenta: 0930181267
Sucursal: 0207 GDL TLAQUEPAQUE I

0207
CR: 44891
574.7

Hoja: 2 de: 2

Día	Folio	Tipo de Operación	Emisión	Títulos	Precio Unid.	\$ Importe	Plazo	Tasa	Interés/Premio	Comisión	\$ Importe Neto	\$ Saldo
13	0	SALDO INICIAL									4,000,000.00	0.00
13	31572578	ENTRADA A SU INVERSI				3,999,966.77	1	2.9900	332.22		(3,999,966.77)	33.22
14	31572578	COMPRA EN REPORTE	IS BPA182 210311 0	39,561	101.10883863	3,999,966.77	1	2.9900	332.22		(4,000,332.22)	4,000,332.22
14	0	VENCIMIENTO EN REPOR	IS BPA182 210311 0	39,561	101.10883863	4,000,332.22	1	2.9900			4,000,332.22	0.00
14	0	SALIDA DE SU INVERSI				4,000,000.00					4,000,000.00	4,000,000.00
14	0	ENTRADA A SU INVERSI				3,999,942.68	1	2.9900	332.22		(3,999,942.68)	57.32
14	31544023	COMPRA EN REPORTE	M BONOS 161215 0	36,556	102.41869400	3,999,942.68	1	2.9900	332.22		(4,000,274.90)	4,000,332.22
15	31544023	VENCIMIENTO EN REPOR	M BONOS 161215 0	36,556	102.41869400	4,000,332.22	1	2.9900			4,000,332.22	0.00
15	0	SALIDA DE SU INVERSI				3,370,000.00					3,370,000.00	3,370,000.00
15	0	ENTRADA A SU INVERSI				3,369,939.15	3	2.9900	839.68		(3,369,939.15)	60.85
15	31533089	COMPRA EN REPORTE	M BONOS 160616 0	31,837	105.64977071	3,369,939.15	3	2.9900	839.68		(3,370,778.83)	3,370,839.68
18	31533089	VENCIMIENTO EN REPOR	M BONOS 160616 0	31,837	105.64977071	3,370,839.68	3	2.9900			3,370,839.68	0.00
18	0	SALIDA DE SU INVERSI				3,370,000.00					3,370,000.00	3,370,000.00
18	0	ENTRADA A SU INVERSI				3,369,902.80	1	2.9900	279.89		(3,369,902.80)	97.20
18	31602431	COMPRA EN REPORTE	IQ BPAG91 151001 0	33,644	100.16355957	3,369,902.80	1	2.9900	279.89		(3,370,279.89)	3,370,279.89
19	31602431	VENCIMIENTO EN REPOR	IQ BPAG91 151001 0	33,644	100.16355957	3,370,279.89	1	2.9900			3,370,279.89	0.00
19	0	SALIDA DE SU INVERSI				200,000.00					200,000.00	200,000.00
20	31621341	COMPRA EN REPORTE	M BONOS 160616 0	1,888	105.90129202	199,941.64	1	2.9900	16.61		(199,941.64)	66.36
21	31621341	VENCIMIENTO EN REPOR	M BONOS 160616 0	1,888	105.90129202	199,941.64	1	2.9900	16.61		199,941.64	200,016.61
21	0	SALIDA DE SU INVERSI				200,016.61					200,016.61	0.00
21	0	ENTRADA A SU INVERSI				200,000.00					200,000.00	200,000.00
21	0	SALIDA DE SU INVERSI				199,964.62					199,964.62	36.38
21	31632324	COMPRA EN REPORTE	M BONOS 160616 0	1,888	105.91346339	199,964.62	1	2.9900	16.61		(200,016.61)	200,000.00
22	31632324	VENCIMIENTO EN REPOR	M BONOS 160616 0	1,888	105.91346339	199,964.62	1	2.9900	16.61		199,964.62	200,016.61
22	0	SALIDA DE SU INVERSI				200,016.61					200,016.61	0.00
22	0	SALDO FINAL									0.00	0.00
		TOTAL ISR RETENIDO									0.00	0.00
		TOTAL IVA RETENIDO									0.00	0.00

LAS INVERSIONES EN ACCIONES DE NUESTRAS SOCIEDADES NO GARANTIZAN RENDIMIENTOS FUTUROS, NI SU OPERADORA ES RESPONSABLE DE LAS PERDIDAS QUE EL INVERSIONISTA PUEDA SUFRIR COMO CONSECUENCIA DE DICHAS INVERSIONES O ASUMEN EL RIESGO DE LAS VARIACIONES EN EL DIFERENCIAL DEL PRECIO A FAVOR DE LOS CLIENTES. CARTERAS 5TO. DIA. HABIL EN EL ECONOMISTA E INTERNET ESTIMADO INVERSIONISTA: LE INFORMAMOS QUE LA CNBV NOS AUTORIZO LOS NUEVOS PROSPECTOS DE INFORMACION DE NUESTROS FONDOS: IXEMP, IXETR Y NTE-CP, ADJUNTO ENCONTRARA CARTA CON LOS PRINCIPALES CAMBIOS, MAS DETALLES EN INTERNET. PROSPECTOS, GASTOS, DICI, CARTERAS Y ESTAS NOTICIAS SE ENCUENTRAN A SU DISPOSICION PARA SU CONSULTA Y ANALISIS EN: WWW.BANORTE.COM

INFORME DE RESULTADOS

El Valor Cartera se refiere a la suma total de su Posición de valores al primer día del periodo. En caso del mes es igual al valor total de la valuación de la cartera al cierre del mes anterior. Sus depósitos y retiros son las cantidades totales que Usted haya entregado o retirado en el transcurso del mes.

El movimiento neto es la cantidad neta que Usted haya invertido en el periodo. Se compone de la cantidad con la que inicia en el periodo (valor cartera inicial) más las cantidades que se hayan entregado (Depósitos) menos las cantidades que se hayan retirado (Retiros).

La utilidad generada se determina por la diferencia entre su posición de valores (valuación de la cartera al cierre) y la cantidad neta que Usted haya invertido en cada periodo (Movimientos Netos).

El Capital Promedio Invertido se calcula de acuerdo a la siguiente mecánica: El movimiento neto, compuesto por su cartera inicial más depósitos menos retiros, se calcula en forma diaria y se multiplica por los días que van transcurriendo para obtener una "Cifra de Cálculo".

Por ejemplo

	Depósitos	Retiros	Movimiento Neto	Días Transcurridos	Cifra de Cálculo
Cartera Inicial	50,000.00		50,000.00	3	150,000.00
4 ^o día	5,000.00		55,000.00	11	605,000.00
15 ^o día	20,000.00		75,000.00	8	600,000.00
23 ^o día		10,000.00	65,000.00	7	455,000.00
30 ^o día	3,000.00		68,000.00	1	68,000.00

Esas "Cifras de Cálculo" al igual que los días transcurridos hasta la fecha que queremos evaluar, se totalizan y se divide el total de la "Cifra de Cálculo" entre los días transcurridos.

62,600.00	30	1,878,000.00
-----------	----	--------------

El Capital Promedio Invertido en 30 días de este ejemplo es de \$622,000.00

La forma de determinar los rendimientos es:

$$\frac{\text{Utilidad Generada}}{\text{Capital Promedio Invertido}} \times 100$$

$$\text{Rendimiento Anual Simple} = \frac{\text{Rendimiento en el Periodo}}{\text{Días del Periodo}} \times 360$$

$$\text{Rendimiento Anual Compuesto} = \left[\frac{1 + \frac{\text{Rendimiento en el Periodo}}{100}}{100} \right]^{\frac{\text{Días Periodo}}{360}} - 1 \times 100$$



30 Agosto de 2014

Apreciable Cliente:

Banco Mercantil del Norte, S.A., Institución de Banca Múltiple Grupo Financiero Banorte, en cumplimiento a las modificaciones efectuadas a la normatividad en materia de servicios de inversión, ha modificado algunas de las cláusulas del contrato, le invitamos a revisarlas.

El contrato se encuentra a su disposición en www.banorte.com.mx y www.ixe.com.mx.

Para cualquier duda o aclaración, le agradeceremos acudir a cualquiera de nuestras sucursales en donde con gusto le atenderemos.

Atentamente,

**Banco Mercantil del Norte, S.A.
Institución de Banca Múltiple, Grupo Financiero Banorte**

19853

MUNICIPIO DE SAN PEDRO TLAQUEPAQUE
 AT'N: RAUL NU EZ ACEVES
 INDEPENDENCIA 58
 SAN PEDRO TLAQUEPAQUE
 TLAQUEPAQUE 0207
 CP: 45500 JAL. CR: 44891
 52-58



RFC: MTJ850101C4A

CORREO
 JAL. 0207 GDL TLAQUEPAQUE I

**Estado de Cuenta de Valores.
 Posición de Valores**

Periodo: AGOSTO 2014 Hoja: 1 de: 4
 Cuenta: 0239937393 Contrato: 0502607367
 Sucursal: 0207 GDL TLAQUEPAQUE I

Informe de Resultados

Emisión	Títulos	Precio de Mercado	Tasa	Plazo	Vence	Valor Mercado	% Inversión	% Fondo	Movimientos	Del Mes	Acumulado Anual
PESOS REP 1487769 LD BONDES 190606 0	18,653		2.9900 2.9900	1 1	01/08/14 01/08/14	81.88 1,850,071.97	100.00		Valor Cartera Inicial \$ Sus Depósitos (+) Sus Retiros (-)	1,850,153.65 38,850,000.00 38,854,455.82	0.00 44,400,000.00 42,554,732.71
(*) Movimiento Neto											
PESOS REP 31691250 M BONOS 160616 0	17,448		2.9900 2.9900	3 3	01/09/14 01/09/14	8.90 1,850,462.06	100.00		Valoración de Cartera al Cierre (*) Movimiento Neto (-) Utilidad Generada	1,850,460.96 1,845,697.83 4,763.13	1,850,460.96 1,845,267.29 5,193.67
Capital Promedio Invertido											
Tiempo de Inversión											
Rendimiento en el Periodo											
Rendimiento Anual Simple											
Rendimiento Anual Compuesto											
CALIFICACION FITCH MEXICO:AAA1:INTEGUB NTE-CP AAA2:IXELQ IXELQM Y NTE-IB1 AAA3:IXECP AAA4:IXEDP IXEMP AAA5:IXETR IXEMPM: IXEEURO IXEUSD Y TEMGBIA AAA6:IXETR+ E IXELP AAA7:NTESEM CLASIFICACIONES: CORTO PLAZO:IXELQ Y NTE-CP. CORTO PLAZO GUBERNAMENTAL:INTEGUB IXELM Y NTE-IB1 CORTO PLAZO MONEDA EXTRANJERA:IXEUSD E IXEEURO. MEDIANO PLAZO: IXEMP IXEDP IXED E IXECP. MEDIANO PLAZO GUBERNAMENTAL:IXEMPM*. LARGO PLAZO:IXETR IXETR+ E IXELP. ESPECIALIZADA EN ACCIONES:NTE-SEL NTE+DFD ESPECIALIZADA EN ACCIONES NACIONALES:IXECON ESPECIALIZADA EN ACCIONES INDIZADA IPC DE BMV:NTE-IN. ESPECIALIZADA EN ACCIONES INTERNACIONALES NTE+USA Y NTE+QL DISCRECIONAL:IXE1 IXE2 IXE3 IXEESP Y NTESEM. MEDIANO PZO ESP EN ACC DE SOCIEDADES DE INVERSION QUE INVIERTEN PPALMENTE EN TITULOS DE RENTA FIJA EMITIDOS POR GOBIERNOS DE TODO EL MUNDO:TEMGBIA											

Valor Total de la Cartera:

1,850,460.96

0.00

Posición valuada conforme al último vector de precios conocido

INFORME DE RESULTADOS

El Valor Cartera se refiere a la suma total en su Posición de valores al primer día del periodo. En caso que haya un valor inicial de la cartera a perderse más anterior. Sus depósitos y retiradas son las cantidades totales que Usted haya entregado o retirado en el transcurso del mes.

El movimiento neto es la cantidad neta que Usted haya invertido en el periodo. Se compone de la cantidad con la que inicia en el periodo (valor cartera inicial) más las cantidades que se hayan entregado (depósitos) menos las cantidades que se hayan retirado (Retiros).

La utilidad generada se determina por la diferencia entre su posición de valores (valuado de la cartera al cierre) y la cantidad neta que Usted haya invertido en cada periodo (Movimientos Netos).

El Capital Promedio Invertido se calcula de acuerdo a la siguiente mecánica. El movimiento neto acumulado por su cartera inicial más depósitos menos retiradas, se calcula en forma diaria y se multiplica por los días que van transcurriendo para obtener una "Cifra de Cálculo".

Por ejemplo:

	Depositos	Retiros	Movimiento Neto	Días Transcurridos	Cifra de Cálculo
Cartera Inicial	50 000.00		50 000.00	3	150 000.00
4 ^{er} día	5 000.00		55 000.00	11	605 000.00
15 ^{er} día	20 000.00		75 000.00	8	600 000.00
23 ^{er} día		10 000.00	65 000.00	7	455 00.00
30 ^{er} día	3 000.00		68 000.00	1	68 000.00

Esas "Cifras de Cálculo" al igual que los días transcurridos hasta la fecha que queremos evaluar, se totalizan y se divide el total de la "Cifra de Cálculo" entre los días transcurridos.

62,600.00	30	1 878,000.00
-----------	----	--------------

El Capital Promedio Invertido en 30 días de este ejemplo es de \$62 600.00

La forma de determinar los rendimientos es: Rendimiento en el Periodo =

$$\frac{\text{Utilidad Generada}}{\text{Capital Promedio Invertido}} \times 100$$

Rendimiento Anual Simple =

$$\frac{\text{Rendimiento en el Periodo}}{\text{Días del Periodo}} \times 360$$

Rendimiento Anual Compuesto =

$$\left[1 + \frac{\text{Rendimiento en el Periodo}}{100} \right]^{\frac{360}{\text{Días Periodo}}} - 1 \times 100$$

**Estado de Cuenta de Valores.
Movimientos del Mes**

MUNICIPIO DE SAN PEDRO TLAQUEPAQUE
 ATN: RAUL NU EZACEVES
 INDEPENDENCIA 58
 SAN PEDRO TLAQUEPAQUE
 TLAQUEPAQUE CP: 45500 JAL. CR: 44891 52-58

RFC: MTJ850101C4A

CORREO JAL. 0207 GDL TLAQUEPAQUE I

Periodo: AGOSTO 2014 Hoja: 2 de: 4
 Cuenta: 0239937393 Contrato: 0502607367
 Sucursal: 0207 GDL TLAQUEPAQUE I

Día	Folio	Tipo de Operación	Emisión	Títulos	Precio Unit.	\$ Importe	Piazo	Tasa	Interés/Premio	Comisión	\$ Importe Neto	\$ Saldo
1	31487789	SALDO INICIAL										81.68
1	0	VENCIMIENTO EN REPOR	LD BONDES 1906060	18,853	99.17537754	1,849,918.32	1	2.9900	153.65		1,850,071.97	1,850,153.65
1	0	SALIDA DE SU INVERSI				1,850,153.65					(1,850,153.65)	0.00
1	0	ENTRADA A SU INVERSI				1,850,000.00					1,850,000.00	1,850,000.00
1	31489881	COMPRA EN REPORTE	LD BONDES 1902070	1	98.98215461	98.98	3	2.9900	0.02		(88.98)	1,849,901.02
1	31489881	COMPRA EN REPORTE	M BONOS 161215 0	16,885	109.55855025	1,849,896.12	3	2.9900	460.83		(1,849,896.12)	4.90
4	31489881	VENCIMIENTO EN REPOR	M BONOS 161215 0	16,885	109.66888025	1,849,896.12	3	2.9900	460.83		1,850,357.05	1,850,351.95
4	31489881	VENCIMIENTO EN REPOR	LD BONDES 190207 0	1	98.98	98.98	3	2.9900	0.02		99.00	1,850,450.95
4	0	ENTRADA A SU INVERSI				1,850,450.95					(1,850,450.95)	0.00
4	0	SALIDA DE SU INVERSI				1,850,000.00					1,850,000.00	1,850,000.00
4	31506070	COMPRA EN REPORTE	M BONOS 161215 0	16,892	109.51711444	1,849,983.10	1	2.9900	153.65		(1,849,983.10)	36.90
5	31506070	VENCIMIENTO EN REPOR	M BONOS 161215 0	16,892	109.51711444	1,849,983.10	1	2.9900	153.65		1,850,136.75	1,850,133.65
5	0	SALIDA DE SU INVERSI				1,850,133.65					(1,850,133.65)	0.00
5	0	ENTRADA A SU INVERSI				1,850,000.00					1,850,000.00	1,850,000.00
5	31515797	COMPRA EN REPORTE	IQ BPAG91 170420 0	16,566	99.63943789	1,849,905.80	1	2.9900	153.83		(1,849,905.80)	94.20
6	31515797	VENCIMIENTO EN REPOR	IQ BPAG91 170420 0	16,566	99.63943789	1,849,905.80	1	2.9900	153.83		1,850,059.44	1,850,153.64
6	0	SALIDA DE SU INVERSI				1,850,153.64					(1,850,153.64)	0.00
6	0	ENTRADA A SU INVERSI				1,850,000.00					1,850,000.00	1,850,000.00
6	31525048	COMPRA EN REPORTE	IS BPA182 141211 0	18,422	109.42080075	1,849,951.99	1	2.9900	153.65		(1,849,951.99)	48.01
7	31525048	VENCIMIENTO EN REPOR	IS BPA182 141211 0	18,422	109.42080075	1,849,951.99	1	2.9900	153.65		1,850,105.64	1,850,153.65
7	0	SALIDA DE SU INVERSI				1,850,153.65					(1,850,153.65)	0.00
7	0	ENTRADA A SU INVERSI				1,850,000.00					1,850,000.00	1,850,000.00
7	31535410	COMPRA EN REPORTE	M BONOS 161215 0	16,888	108.54037508	1,849,917.85	1	2.9900	153.65		(1,849,917.85)	82.16
8	31535410	VENCIMIENTO EN REPOR	M BONOS 161215 0	16,888	108.54037508	1,849,917.85	1	2.9900	153.65		1,850,071.50	1,850,153.65
8	0	SALIDA DE SU INVERSI				1,850,153.65					(1,850,153.65)	0.00
8	0	ENTRADA A SU INVERSI				1,850,000.00					1,850,000.00	1,850,000.00
8	31544603	COMPRA EN REPORTE	IQ BPAG91 190417 0	18,640	99.24401737	1,849,908.48	3	2.9900	460.94		(1,849,908.48)	91.52
11	31544603	VENCIMIENTO EN REPOR	IQ BPAG91 190417 0	18,640	99.24401737	1,849,908.48	3	2.9900	460.94		1,850,369.42	1,850,460.94
11	0	SALIDA DE SU INVERSI				1,850,460.94					(1,850,460.94)	0.00
11	0	ENTRADA A SU INVERSI				1,850,000.00					1,850,000.00	1,850,000.00
11	31553891	COMPRA EN REPORTE	LD BONDES 161027 0	18,548	98.74072611	1,849,990.99	1	2.9900	153.65		(1,849,990.99)	9.01
12	31553891	VENCIMIENTO EN REPOR	LD BONDES 161027 0	18,548	98.74072611	1,849,990.99	1	2.9900	153.65		1,850,144.64	1,850,153.65
12	0	SALIDA DE SU INVERSI				1,850,153.65					(1,850,153.65)	0.00
12	0	ENTRADA A SU INVERSI				1,850,000.00					1,850,000.00	1,850,000.00
12	31563298	COMPRA EN REPORTE	IQ BPAG91 160614 0	18,539	98.78733039	1,849,957.32	1	2.9900	153.65		(1,849,957.32)	42.68
13	31563298	VENCIMIENTO EN REPOR	IQ BPAG91 160614 0	18,539	98.78733039	1,849,957.32	1	2.9900	153.65		1,850,110.97	1,850,153.65
13	0	SALIDA DE SU INVERSI				1,850,153.65					(1,850,153.65)	0.00
13	0	ENTRADA A SU INVERSI				1,850,000.00					1,850,000.00	1,850,000.00
13	31572546	COMPRA EN REPORTE	IS BPA182 210311 0	18,297	101.10883863	1,849,988.42	1	2.9900	153.65		(1,849,988.42)	11.58
14	31572546	VENCIMIENTO EN REPOR	IS BPA182 210311 0	18,297	101.10883863	1,849,988.42	1	2.9900	153.65		1,850,142.07	1,850,153.65
14	0	SALIDA DE SU INVERSI				1,850,153.65					(1,850,153.65)	0.00
14	0	ENTRADA A SU INVERSI				1,850,000.00					1,850,000.00	1,850,000.00

LAS INVERSIONES EN ACCIONES DE NUESTRAS SOCIEDADES NO GARANTIZAN RENDIMIENTOS FUTUROS, NI SU OPERADORA ES RESPONSABLE DE LAS PERDIDAS QUE EL INVERSIONISTA PUEDA SUFRIR COMO CONSECUENCIA DE DICHAS INVERSIONES O ASUMEN EL RIESGO DE LAS VARIACIONES EN EL DIFERENCIAL DEL PRECIO A FAVOR DE LOS CLIENTES. CARTERAS STO. DIA. HABIL EN EL ECONOMISTA E INTERNET ESTIMADO INVERSIONISTA; LE INFORMAMOS QUE LA CIBV NOS AUTORIZO LOS NUEVOS PROSPECTOS DE INFORMACION DE NUESTROS FONDOS: IKEMP, IKETR Y NTECP, ADJUNTO ENCONTRARA CARTA CON LOS PRINCIPALES CAMBIOS, MAS DETALLES EN INTERNET, PROSPECTOS, GASTOS, DICL, CARTERAS Y ESTAS NOTICIAS SE ENCUENTRAN A SU DISPOSICION PARA SU CONSULTA Y ANALISIS EN: WWW.BANORTE.COM

INFORME DE RESULTADOS

El valor Cartera se refiere a la suma total de su Portafolio de valores al primer día del periodo. En total por meses igual al valor total de la valoración de la cartera al cierre del mes anterior. Sus depósitos (retiros) son las cantidades totales que Usted haya entregado o retirado en el transcurso del mes.

El movimiento neto es la cantidad neta que Usted haya invertido en el periodo. Se compone de la cantidad con la que inicia en el periodo (valor cartera inicial) más las liquidaciones que se hayan entregado (Depositos) menos las cantidades que se hayan retirado (Retiros).

La utilidad generada se determina por la diferencia entre su posición de valores (valoración de la cartera al cierre) y la cantidad neta que Usted haya invertido en cada periodo (Movimiento Neto).

El Capital Promedio Invertido se calcula de acuerdo a la siguiente mecánica: El movimiento neto compuesto por su Cartera inicial más depósitos menos retiros, se calcula en forma diaria y se multiplica por los días que van transcurriendo para obtener una "Cifra de Cálculo".

Por ejemplo:	Depositos	Retiros	Movimiento Neto	Días Transcurridos	Cifra de Cálculo
Cartera Inicial	50,000.00		50,000.00	3	150,000.00
4 ^o día	5,000.00		55,000.00	11	605,000.00
15 ^o día	20,000.00		75,000.00	8	800,000.00
23 ^o día		10,000.00	65,000.00	7	455,000.00
30 ^o día	3,000.00		68,000.00	1	68,000.00

Esas "Cifras de Cálculo" a igual que los días transcurridos hasta la fecha que queremos evaluar, se totalizan y se divide el total de la "Cifra de Cálculo" entre los días transcurridos.

62,600.00	30	1,878,000.00
-----------	----	--------------

↳ Capital Promedio Invertido en 30 días de este ejemplo es de \$62,600.00.

La forma de determinar los rendimientos es:

$$\text{Rendimiento en el Periodo} = \frac{\text{Utilidad Generada}}{\text{Capital Promedio Invertido}} \times 100$$

$$\text{Rendimiento Anual Simple} = \frac{\text{Rendimiento en el Periodo}}{\text{Días del Periodo}} \times 360$$

$$\text{Rendimiento Anual Compuesto} = \left[1 + \frac{\text{Rendimiento en el Periodo}}{100} \right]^{\frac{360}{\text{Días Periodo}}} - 1 \times 100$$

**Estado de Cuenta de Valores.
Movimientos del Mes**

MUNICIPIO DE SAN PEDRO TLAQUEPAQUE
AT'N: RAUL NU EZ ACEVES
INDEPENDENCIA 58
SAN PEDRO TLAQUEPAQUE
TLAQUEPAQUE
CP: 45500 JAL.

RFC: MTJ850101C4A

CORREO
JAL. 0207 GDL TLAQUEPAQUE I

Periodo: AGOSTO 2014 Hoja: 3 de: 4
Cuenta: 0239937393 Contrato: 0502607367
Sucursal: 0207 GDL TLAQUEPAQUE I

CR: 44891 52-58

Día	Folio	Tipo de Operación	Emisión	Títulos	Precio Unit.	\$ Importe	Plazo	Tasa	Interés/Premio	Comisión	\$ Importe Neto	\$ Saldo
14	31684179	COMPRA EN REPORTE	M BONOS 161215 0	16,907	106.41989400	1,849,957.08	1	2.9900	153.65		(1,849,957.08)	42.92
15	31564179	VENCIMIENTO EN REPOR	M BONOS 161215 0	16,907	109.41959400	1,849,957.08	1	2.9900	153.65		1,850,153.65	1,850,153.65
15	0	ENTRADA A SU INVERSI				1,850,153.65					1,850,153.65	1,850,153.65
15	31683135	COMPRA EN REPORTE	M BONOS 160616 0	17,477	105.84977071	1,849,936.44	3	2.9900	460.94		(1,849,936.44)	83.66
18	31693135	VENCIMIENTO EN REPOR	M BONOS 160616 0	17,477	105.84977071	1,849,936.44	3	2.9900	460.94		1,850,397.38	1,850,397.38
18	0	ENTRADA A SU INVERSI				1,850,460.94					(1,850,460.94)	0.00
18	0	ENTRADA A SU INVERSI				1,850,000.00					1,850,000.00	1,850,000.00
18	31602506	COMPRA EN REPORTE	IQ BPAG91 151001 0	18,469	100.16355987	1,849,920.78	1	2.9900	153.65		(1,849,920.78)	79.22
19	31602506	VENCIMIENTO EN REPOR	IQ BPAG91 151001 0	18,469	100.16355987	1,849,920.78	1	2.9900	153.65		1,850,074.43	1,850,074.43
19	0	ENTRADA A SU INVERSI				1,850,153.65					(1,850,153.65)	0.00
19	31611976	COMPRA EN REPORTE	IQ BPAG91 180405 0	18,649	99.73546000	1,849,993.08	1	2.9900	153.65		(1,849,993.08)	6.95
20	31611976	VENCIMIENTO EN REPOR	IQ BPAG91 180405 0	18,649	99.73546000	1,849,993.08	1	2.9900	153.65		1,850,146.70	1,850,146.70
20	0	ENTRADA A SU INVERSI				1,850,153.65					(1,850,153.65)	0.00
20	0	ENTRADA A SU INVERSI				1,850,000.00					1,850,000.00	1,850,000.00
20	31621382	COMPRA EN REPORTE	M BONOS 160616 0	17,469	105.90129202	1,849,989.67	1	2.9900	153.65		(1,849,989.67)	10.33
21	31621382	VENCIMIENTO EN REPOR	M BONOS 160616 0	17,469	105.90129202	1,849,989.67	1	2.9900	153.65		1,850,143.32	1,850,143.32
21	0	ENTRADA A SU INVERSI				1,850,153.65					(1,850,153.65)	0.00
21	0	ENTRADA A SU INVERSI				1,850,000.00					1,850,000.00	1,850,000.00
21	31632376	COMPRA EN REPORTE	M BONOS 160616 0	17,467	105.91346339	1,849,990.47	1	2.9900	153.65		(1,849,990.47)	9.52
22	31632376	VENCIMIENTO EN REPOR	M BONOS 160616 0	17,467	105.91346339	1,849,990.47	1	2.9900	153.65		1,850,144.12	1,850,144.12
22	0	ENTRADA A SU INVERSI				1,850,153.65					(1,850,153.65)	0.00
22	0	ENTRADA A SU INVERSI				1,850,000.00					1,850,000.00	1,850,000.00
22	31642099	COMPRA EN REPORTE	M BONOS 160616 0	17,465	105.92357670	1,849,955.27	3	2.9900	460.95		(1,849,955.27)	44.73
25	31642099	VENCIMIENTO EN REPOR	M BONOS 160616 0	17,465	105.92357670	1,849,955.27	3	2.9900	460.95		1,850,416.22	1,850,416.22
25	0	ENTRADA A SU INVERSI				1,850,460.95					(1,850,460.95)	0.00
25	0	ENTRADA A SU INVERSI				1,850,000.00					1,850,000.00	1,850,000.00
25	31650979	COMPRA EN REPORTE	LD BONDES 170824 0	18,588	99.52657137	1,849,999.91	1	2.9900	153.65		(1,849,999.91)	0.09
26	31650979	VENCIMIENTO EN REPOR	LD BONDES 170824 0	18,588	99.52657137	1,849,999.91	1	2.9900	153.65		1,850,153.65	1,850,153.65
26	0	ENTRADA A SU INVERSI				1,850,153.65					(1,850,153.65)	0.00
26	0	ENTRADA A SU INVERSI				1,850,000.00					1,850,000.00	1,850,000.00
26	31660391	COMPRA EN REPORTE	IS BPA182 180704 0	18,645	99.22199298	1,849,994.06	1	2.9900	153.65		(1,849,994.06)	8.84
27	31660391	VENCIMIENTO EN REPOR	IS BPA182 180704 0	18,645	99.22199298	1,849,994.06	1	2.9900	153.65		1,850,047.71	1,850,047.71
27	0	ENTRADA A SU INVERSI				1,850,153.65					(1,850,153.65)	0.00
27	0	ENTRADA A SU INVERSI				1,850,000.00					1,850,000.00	1,850,000.00
27	31669804	COMPRA EN REPORTE	IS BPA182 180705 0	18,687	99.52733724	1,849,914.62	1	2.9900	153.65		(1,849,914.62)	85.38
28	31669804	VENCIMIENTO EN REPOR	IS BPA182 180705 0	18,687	99.52733724	1,849,914.62	1	2.9900	153.65		1,850,068.27	1,850,068.27
28	0	ENTRADA A SU INVERSI				1,850,153.65					(1,850,153.65)	0.00
28	0	ENTRADA A SU INVERSI				1,850,000.00					1,850,000.00	1,850,000.00
28	31681677	COMPRA EN REPORTE	IQ BPAG91 180201 0	18,598	99.40968376	1,849,937.18	1	2.9900	153.65		(1,849,937.18)	82.82
29	31681677	VENCIMIENTO EN REPOR	IQ BPAG91 180201 0	18,598	99.40968376	1,849,937.18	1	2.9900	153.65		1,850,090.83	1,850,090.83

LAS INVERSIONES EN ACCIONES DE NUESTRAS SOCIEDADES NO GARANTIZAN RENDIMIENTOS FUTUROS, NI SU OPERADORA ES RESPONSABLE DE LAS PERDIDAS QUE EL INVERSIONISTA PUEDA SUFRIR COMO CONSECUENCIA DE DICHAS INVERSIONES O ASUMEN EL RIESGO DE LAS VARIACIONES EN EL DIFERENCIAL DEL PRECIO A FAVOR DE LOS CLIENTES, CARTERAS 5TO. DIA. HABIL EN EL ECONOMISTA E INTERNET ESTIMADO INVERSIONISTA: LE INFORMAMOS QUE LA CNBV NOS AUTORIZO LOS NUEVOS PROSPECTOS DE INFORMACION DE NUESTROS FONDOS: IEMP, IXETR Y NTE-CP. ADJUNTO ENCONTRARA CARTA CON LOS PRINCIPALES CAMBIOS, MAS DETALLES EN INTERNET, PROSPECTOS, GASTOS, DICI, CARTERAS Y ESTAS NOTICIAS SE ENCUENTRAN A SU DISPOSICION PARA SU CONSULTA Y ANALISIS EN: WWW.BANORTE.COM

INFORME DE RESULTADOS

El Valor Cartera se refiere a la suma total de su Posición de Valores al cierre del periodo. En caso de mes en que el valor total de la valoración de la cartera al cierre del mes anterior. Sus depósitos y retiros son las cantidades netas que Usted hizo en el periodo o reflejado en el transcurso del mes.

El movimiento neto es la cantidad neta que Usted haya invertido en el periodo. Se compare de la cantidad con la que inicia en el periodo (Valor Cartera Inicial) más las cantidades que se hayan entregado (Depósitos) menos las cantidades que se hayan retirado (Retiros).

La utilidad generada se determina por la diferencia entre su posición de valores (valoración de la cartera al cierre) y la cantidad neta que Usted haya invertido en cada periodo (Movimiento Neto).

El Capital Promedio Invertido se calcula de acuerdo a la siguiente mecánica. El movimiento neto compuesto por su cartera inicial más depósitos menos retiros se calcula en forma diaria y se multiplica por cada día que van transcurriendo para obtener una "Cifra de Cálculo".

Por ejemplo:	Depósitos	Retiros	Movimiento Neto	Días Transcurridos	Cifra de Cálculo
Cartera Inicial	50,000.00		50,000.00	3	150,000.00
4º día	5,000.00		55,000.00	11	605,000.00
15º día	20,000.00		75,000.00	8	600,000.00
23º día		10,000.00	65,000.00	7	455,000.00
30º día	3,000.00		68,000.00	1	68,000.00

Esas "Cifras de Cálculo" al igual que los días transcurridos hasta la fecha que queremos evaluar, se totalizan y se divide el total de la "Cifra de Cálculo" entre los días transcurridos.

62,600.00	30	1,878,000.00
-----------	----	--------------

El Capital Promedio Invertido en 30 días de este ejemplo es de \$62,600.00

La forma de determinar los rendimientos es: Rendimiento en el Periodo =

$$\frac{\text{Utilidad Generada}}{\text{Capital Promedio Invertido}} \times 100$$

Rendimiento Anual Simple =

$$\frac{\text{Rendimiento en el Periodo}}{\text{Días del Periodo}} \times 360$$

Rendimiento Anual Compuesto =

$$\left[1 + \frac{\text{Rendimiento en el Periodo}}{100} \right]^{\frac{\text{Días Periodo}}{X 360}} - 1 \times 100$$

**Estado de Cuenta de Valores.
Movimientos del Mes**

MUNICIPIO DE SAN PEDRO TLAQUEPAQUE
 AT'N: RAUL NU EZ ACEVES
 INDEPENDENCIA 58
 SAN PEDRO TLAQUEPAQUE
 TLAQUEPAQUE JAL.
 CP: 45500 JAL.

RFC: MTJ850101C4A

CORREO
 JAL. 0207 GDL TLAQUEPAQUE I

CR: 44891
 52-58

Periodo: AGOSTO 2014 Hoja: 4 de: 4
 Cuenta: 0239937393 Contrato: 0502607367
 Sucursal: 0207 GDL TLAQUEPAQUE I

Día	Folio	Tipo de Operación	Emisión	Títulos	Precio Unit.	\$ Importe	Plazo	Tasa	Interés/Premio	Comisión	\$ Importe Neto	\$ Saldo
29	0	SALIDA DE SU INVERSI				1,850,153.86					(1,850,153.86)	0.00
29	0	ENTRADA A SU INVERSI				1,850,000.00					1,850,000.00	1,850,000.00
29	31691250	COMPRA EN REPORTE		17,448	106.02863418	1,849,891.10	3	2.9900	460.96		(1,849,891.10)	8.90
		SALDO FINAL										8.90
		TOTAL ISR RETENIDO										0.00
		TOTAL IVA RETENIDO										0.00

LAS INVERSIONES EN ACCIONES DE NUESTRAS SOCIEDADES NO GARANTIZAN RENDIMIENTOS FUTUROS, NI SU OPERADORA ES RESPONSABLE DE LAS PERDIDAS QUE EL INVERSIONISTA PUEDA SUFRIR COMO CONSECUENCIA DE DICHAS INVERSIONES O ASUMEN EL RIESGO DE LAS VARIACIONES EN EL DIFERENCIAL DEL PRECIO A FAVOR DE LOS CLIENTES. CARTERAS 5TO. DIA. HABIL EN EL ECONOMISTA E INTERNET ESTIMADO INVERSIONISTA: LE INFORMAMOS QUE LA CNBV NOS AUTORIZO LOS NUEVOS PROSPECTOS DE INFORMACION DE NUESTROS FONDOS: KEMP, IXETR Y NTE-CP. ADJUNTO ENCONTRARA CARTA CON LOS PRINCIPALES CAMBIOS. MAS DETALLES EN INTERNET. PROSPECTOS, GASTOS, DICI, CARTERAS Y ESTAS NOTICIAS SE ENCUENTRAN A SU DISPOSICION PARA SU CONSULTA Y ANALISIS EN: WWW.BANORTE.COM

INFORME DE RESULTADOS

El Valor Cartera se refiere a la suma total de su Posición de Valores a Pagar al periodo. En caso de meses igual al valor total de la valuación de la Cartera al cierre del mes anterior. Sus depósitos y retiradas son las cantidades más que Usted haya entregado u retirado en el transcurso del mes.

El movimiento neto es la cantidad neta que Usted haya invertido en el periodo. Se compone de la cantidad con la que inicia en el periodo (valor Cartera inicial) más las cantidades que se hayan entregado (depósitos) menos las cantidades que se hayan retirado (Retiros).

La utilidad generada se determina por la diferencia entre su posición de valores (valuación de la Cartera al cierre) y la cantidad neta que Usted haya invertido en cada periodo. (Movimientos Neto).

El Capital Promedio Invertido se calcula de acuerdo a la siguiente mecánica. El movimiento neto, compuesto por su Cartera inicial más depósitos menos retirados, se calcula en forma diaria y se multiplica por los días que van transcurriendo para obtener una "Cifra de Cálculo".

Por ejemplo:	Depósitos	Retiros	Movimiento Neto	Días Transcurridos	Cifra de Cálculo
Cartera Inicial	50,000.00		50,000.00	3	150,000.00
4 ^{er} día	5,000.00		55,000.00	11	605,000.00
15 ^{er} día	20,000.00		75,000.00	8	600,000.00
23 ^{er} día		10,000.00	65,000.00	7	455,000.00
30 ^{er} día	3,000.00		68,000.00	1	68,000.00

Esas "Cifras de Cálculo" al igual que los días transcurridos hasta la fecha que queremos evaluar, se totalizan y se divide el total de la "Cifra de Cálculo" entre los días transcurridos.

62,600.00	30	1,878,000.00
-----------	----	--------------

El Capital Promedio Invertido en 30 días de este ejemplo es de \$62,600.00.

La forma de determinar los rendimientos es:

$$\text{Rendimiento en el Periodo} = \frac{\text{Utilidad Generada}}{\text{Capital Promedio Invertido}} \times 100$$

$$\text{Rendimiento Anual Simple} = \frac{\text{Rendimiento en el Periodo}}{\text{Días del Periodo}} \times 360$$

$$\text{Rendimiento Anual Compuesto} = \left[\frac{1 + \text{Rendimiento en el Periodo}}{100} \right]^{\frac{\text{Días Periodo}}{X 360}} - 1 \times 100$$



30 Agosto de 2014

Apreciable Cliente:

Banco Mercantil del Norte, S.A., Institución de Banca Múltiple Grupo Financiero Banorte, en cumplimiento a las modificaciones efectuadas a la normatividad en materia de servicios de inversión, ha modificado algunas de las cláusulas del contrato, le invitamos a revisarlas.

El contrato se encuentra a su disposición en www.banorte.com.mx y www.ixe.com.mx.

Para cualquier duda o aclaración, le agradeceremos acudir a cualquiera de nuestras sucursales en donde con gusto le atenderemos.

Atentamente,

**Banco Mercantil del Norte, S.A.
Institución de Banca Múltiple, Grupo Financiero Banorte**

19852

MUNICIPIO DE SAN PEDRO TLAQUEPAQUE
 AT'N: RAUL NU EZACEVES
 INDEPENDENCIA 58
 SAN PEDRO TLAQUEPAQUE
 TLAQUEPAQUE 0207
 CP: 45500 JAL. CR: 44891
 52-57



RFC: MTJ850101C4A

CORREO JAL. 0207 GDL TLAQUEPAQUE I

**Estado de Cuenta de Valores.
 Posición de Valores**

Periodo: AGOSTO 2014 Contrato: 0502591460
 Cuenta: 0239937254 Sucursal: 0207 GDL TLAQUEPAQUE I

Hoja: 1 de: 4

Informe de Resultados

Emisión	Títulos	Precio de Mercado	Tasa	Plazo	Vence	Valor Mercado	% Inversión	% Fondo	Movimientos	Del Mes	Acumulado Anual	
PESOS REP 1487773 LD BONDES 190408 0 TOTAL VALOR CARTERA INICIAL	25,207		2.9900 2.9900	1 1	01/08/14 01/08/14	86.28 2,500,121.37 2,500,207.63	100.00 100.00		Valor Cartera Inicial \$ Sus Depósitos (+) Sus Retiros (-) (*) Movimiento Neto	2,500,207.63 52,500,000.00 52,506,021.39 2,494,186.24	0.00 62,500,000.00 60,006,644.29 2,493,355.71	
PESOS REP 31691233 M BONOS 160616 0	23,578		2.9900 2.9900	3 3	01/09/14 01/09/14	52.15 2,500,870.75	100.00		Valuación de Cartera al Cierre (*) Movimiento Neto (-) Utilidad Generada	2,500,822.90 2,494,186.24 6,436.66	2,500,822.90 2,493,355.71 7,267.19	
Capital Promedio Invertido										2,496,985.96	2,496,599.21	
Tiempo de Inversión										31 días	35 días	
Rendimiento en el Periodo										0.26 %	0.28 %	
Rendimiento Anual Simple										2.99 %	2.99 %	
Rendimiento Anual Compuesto										3.03 %	3.03 %	
Valor Total de la Cartera:						2,500,822.90	100.00	0.00				

CALIFICACION FITCH MEXICO:AAA/1:NTEGUB NTE-CP AAAZ:IXELO Q Y NTE-IB1 AAAJ:IXECP AAA4:IXED IXEMP AAAJ:IXETR IXEMPA: IXEEURO IXEUSD Y TEMGBIA AAA6:IXETR+ E IXELP AAA7:NTESEM CLASIFICACIONES: CORTO PLAZO:IXELQ Y NTE-CP. CORTO PLAZO GUBERNAMENTAL:NTEGUB IXELOM Y NTE-IB1 CORTO PLAZO MONEDA EXTRANJERA:IXEUSD E IXEEURO. MEDIANO PLAZO: IXEMP IXEDP IXED E IXECP. MEDIANO PLAZO GUBERNAMENTAL:IXEMPA+. LARGO PLAZO:IXETR IXETR+ E IXELP. ESPECIALIZADA EN ACCIONES:NTE+SEL NTE+DFD ESPECIALIZADA EN ACCIONES NACIONALES:IXECON ESPECIALIZADA EN ACCIONES INDIZADA IPC DE BMV:NTE+HN. ESPECIALIZADA EN ACCIONES INTERNACIONALES NTE+USA Y NTE+GL. DISCRECIONAL:IXET IXEZ IXE3 IXEESP Y NTESEM. MEDIANO PZO ESP EN ACC DE SOCIEDADES DE INVERSION QUE INVIERTEN PPALMENTE EN TITULOS DE RENTA FLUA EMITIDOS POR GOBIERNOS DE TODO EL MUNDO:TEMGBIA

Posición valuada conforme al último vector de precios conocido

INFORME DE RESULTADOS

El Valor Cartera se refiere a la suma total de su Posición de valores al primer día del periodo. En caso del más es igual al valor total de la valoración de la cartera al primer día tras anterior. Sus depósitos y retiros son las cantidades totales que Usted haya entregado o retirado en el transcurso del mes.

El movimiento neto es la cantidad neta que Usted haya invertido en el periodo. Se compone de la cantidad con la que inicia en el periodo (valor cartera inicial) más las cantidades que se hayan entregado (Depósitos) menos las cantidades que se hayan retirado (Retiros).

La utilidad generada se determina por la diferencia entre su posición de valores (valoración de la cartera al cierre) y la cantidad neta que Usted haya invertido en dicho periodo (Movimientos Neto).

El Capital Promedio Invertido se calcula de acuerdo a la siguiente mecánica. El movimiento neto compuesto por su cartera inicial más depósitos menos retiros, se calcula en forma diaria y se multiplica por los días que van transcurriendo para obtener una "Cifra de Cálculo".

Por ejemplo	Depósitos	Retiros	Movimiento Neto	Días Transcurridos	Cifra de Cálculo
Cartera Inicial	50,000.00		50,000.00	3	150,000.00
4 ^a día	5,000.00		55,000.00	11	605,000.00
15 ^a día	20,000.00		75,000.00	8	600,000.00
23 ^a día		10,000.00	65,000.00	7	455,000.00
30 ^a día	3,000.00		68,000.00	1	68,000.00

Esas "Cifras de Cálculo" a su vez que los días transcurridos hasta la fecha que queremos evaluar, se totalizan y se divide el total de la "Cifra de Cálculo" entre los días transcurridos.

62,600.00	30	1,878,000.00
-----------	----	--------------

El Capital Promedio Invertido en 30 días de este ejemplo es de \$62,600.00

La forma de determinar los rendimientos es: Rendimiento en el Periodo =

$$\frac{\text{Utilidad Generada}}{\text{Capital Promedio Invertido}} \times 100$$

Rendimiento Anual Simple =

$$\frac{\text{Rendimiento en el Periodo}}{\text{Días del Periodo}} \times 360$$

Rendimiento Anual Compuesto =

$$\left[\frac{1 + \frac{\text{Rendimiento en el Periodo}}{100}}{100} \right]^{X \frac{360}{\text{Días Periodo}}} - 1 \times 100$$

**Estado de Cuenta de Valores.
Movimientos del Mes**

MUNICIPIO DE SAN PEDRO TLAQUEPAQUE
AT'N: RAUL NU EZ ACEVES
INDEPENDENCIA 58
SAN PEDRO TLAQUEPAQUE
TLAQUEPAQUE
CP: 45500 JAL.

RFC: MTJ850101C4A

CORREO
JAL. 0207 GDL TLAQUEPAQUE I

Periodo: AGOSTO 2014
Cuenta: 0239937254 Contrato: 0502591460
Sucursal: 0207 GDL TLAQUEPAQUE I

0207
CR: 44891
52-57

Hoja: 2 de: 4

Día	Folio	Tipo de Operación	Emisión	Titulos	Precio Unit.	\$ Importe	Plazo	Tasa	Interés/Premio	Comisión	\$ Importe Neto	\$ Saldo
1	31487773	SALDO INICIAL										86.26
1	0	VENCIMIENTO EN REPOR	LD BONDES 190608 0	25,207	99.17637764	2,499,913.74	1	2.9900	207.63		2,500,121.37	2,500,207.63
1	0	ENTRADA A SU INVERSI				2,500,000.00					2,500,000.00	2,500,000.00
1	31496988	COMPRA EN REPORTE	M BONOS 161215 0	22,818	109.55855025	2,499,907.00	3	2.9900	622.88		(2,499,907.00)	83.00
4	31496988	VENCIMIENTO EN REPOR	M BONOS 161215 0	22,818	109.55855025	2,499,907.00	3	2.9900	622.89		2,500,529.89	2,500,622.89
4	0	SALIDA DE SU INVERSI				2,500,622.89					(2,500,622.89)	0.00
4	0	ENTRADA A SU INVERSI				2,500,000.00					2,500,000.00	2,500,000.00
4	31506058	COMPRA EN REPORTE	M BONOS 161215 0	22,827	108.81711444	2,499,947.17	1	2.9900	207.63		(2,499,947.17)	52.83
5	31506058	VENCIMIENTO EN REPOR	M BONOS 161215 0	22,827	108.81711444	2,499,947.17	1	2.9900	207.63		2,500,207.63	2,500,207.63
5	0	ENTRADA A SU INVERSI				2,500,000.00					2,500,000.00	2,500,000.00
5	31515775	COMPRA EN REPORTE	IQ BPA182 170420 0	25,090	99.63943789	2,499,953.50	1	2.9900	207.64		(2,499,953.50)	46.30
6	31515775	VENCIMIENTO EN REPOR	IQ BPA182 170420 0	25,090	99.63943789	2,499,953.50	1	2.9900	207.64		2,500,161.14	2,500,207.64
6	0	SALIDA DE SU INVERSI				2,500,000.00					(2,500,000.00)	0.00
6	0	ENTRADA A SU INVERSI				2,499,975.83					2,499,975.83	2,499,975.83
6	31525038	COMPRA EN REPORTE	IS BPA182 141211 0	24,895	100.42080075	2,499,975.83	1	2.9900	207.64		(2,499,975.83)	24.17
7	31525038	VENCIMIENTO EN REPOR	IS BPA182 141211 0	24,895	100.42080075	2,499,975.83	1	2.9900	207.64		2,500,183.47	2,500,207.64
7	0	ENTRADA A SU INVERSI				2,500,000.00					2,500,000.00	2,500,000.00
7	31533396	COMPRA EN REPORTE	M BONOS 161215 0	22,822	108.54037508	2,499,930.44	1	2.9900	207.63		(2,499,930.44)	69.56
8	31533396	VENCIMIENTO EN REPOR	M BONOS 161215 0	22,822	108.54037508	2,499,930.44	1	2.9900	207.63		2,500,138.06	2,500,207.63
8	0	SALIDA DE SU INVERSI				2,500,000.00					(2,500,000.00)	0.00
8	31544594	COMPRA EN REPORTE	IQ BPA182 190417 0	25,190	99.24401737	2,499,956.79	3	2.9900	622.91		(2,499,956.79)	43.20
11	31544594	VENCIMIENTO EN REPOR	IQ BPA182 190417 0	25,190	99.24401737	2,499,956.79	3	2.9900	622.91		2,500,579.71	2,500,622.91
11	0	SALIDA DE SU INVERSI				2,500,000.00					(2,500,000.00)	0.00
11	31553864	COMPRA EN REPORTE	LD BONDES 161027 0	25,064	99.74072611	2,499,901.56	1	2.9900	207.63		(2,499,901.56)	99.44
12	31553864	VENCIMIENTO EN REPOR	LD BONDES 161027 0	25,064	99.74072611	2,499,901.56	1	2.9900	207.63		2,500,109.19	2,500,207.63
12	0	ENTRADA A SU INVERSI				2,500,000.00					2,500,000.00	2,500,000.00
12	31563282	COMPRA EN REPORTE	IQ BPA182 190614 0	25,053	99.78733039	2,499,971.99	1	2.9900	207.64		(2,499,971.99)	28.01
13	31563282	VENCIMIENTO EN REPOR	IQ BPA182 190614 0	25,053	99.78733039	2,499,971.99	1	2.9900	207.64		2,500,179.63	2,500,207.64
13	0	SALIDA DE SU INVERSI				2,500,000.00					(2,500,000.00)	0.00
13	31572534	COMPRA EN REPORTE	IS BPA182 210311 0	24,725	101.10883863	2,499,916.04	1	2.9900	207.63		(2,499,916.04)	83.96
14	31572534	VENCIMIENTO EN REPOR	IS BPA182 210311 0	24,725	101.10883863	2,499,916.04	1	2.9900	207.63		2,500,123.67	2,500,207.63
14	0	SALIDA DE SU INVERSI				2,500,000.00					(2,500,000.00)	0.00
14	31584160	COMPRA EN REPORTE	M BONOS 161215 0	22,847	109.41959400	2,499,909.46	1	2.9900	207.63		(2,499,909.46)	90.54
15	31584160	VENCIMIENTO EN REPOR	M BONOS 161215 0	22,847	109.41959400	2,499,909.46	1	2.9900	207.63		2,500,117.09	2,500,207.63

LAS INVERSIONES EN ACCIONES DE NUESTRAS SOCIEDADES NO GARANTIZAN RENDIMIENTOS FUTUROS, NI SU OPERADORA ES RESPONSABLE DE LAS PERDIDAS QUE EL INVERSIONISTA PUEDA SUFRIR COMO CONSECUENCIA DE DICHAS INVERSIONES O ASUMEN EL RIESGO DE LAS VARIACIONES EN EL DIFERENCIAL DEL PRECIO A FAVOR DE LOS CLIENTES. CARTERAS STO. DIA HABIL EN EL ECONOMISTA E INTERNET ESTIMADO INVERSIONISTA: LE INFORMAMOS QUE LA CNBV NOS AUTORIZO LOS NUEVOS PROSPECTOS DE INFORMACION DE NUESTROS FONDOS: KEMP, IXETR Y NTE-CP. ADJUNTO ENCONTRARA CARTA CON LOS PRINCIPALES CAMBIOS. MAS DETALLES EN INTERNET, PROSPECTOS, GASTOS, DICI, CARTERAS Y ESTAS NOTICIAS SE ENCUENTRAN A SU DISPOSICION PARA SU CONSULTA Y ANALISIS EN: WWW.BANORTE.COM

INFORME DE RESULTADOS

El Valor Cartera se refiere a la suma total de su Posición de valores al primer día del periodo. En caso del mes es igual al valor total de la valoración de la Cartera al cierre del mes anterior. Sus depósitos y retiros son las cantidades totales que Usted haya entregado o retirado en el transcurso del mes.

El movimiento neto es la cantidad neta que Usted haya invertido en el periodo. Se compone de la cantidad con la que inicia en el periodo (valor Cartera inicial) más las cantidades que se hayan entregado (Depósitos) menos las cantidades que se hayan retirado (Retiros).

La utilidad generada se determina por la diferencia entre su posición de valores (valoración de la Cartera al cierre) y la cantidad neta que Usted haya invertido en cada periodo (Movimientos Netos).

El Capital Promedio Invertido se calcula de acuerdo a la siguiente mecánica. El movimiento neto, compuesto por su Cartera Inicial más depósitos menos retiros, se calcula en forma diaria y se multiplica por los días que van transcurriendo para obtener una Cifra de Cálculo.

	Depósitos	Retiros	Movimiento Neto	Días Transcurridos	Cifra de Cálculo
Cartera Inicial	50,000.00		50,000.00	3	150,000.00
4º día	5,000.00		55,000.00	11	605,000.00
15º día	20,000.00		75,000.00	8	600,000.00
23º día		10,000.00	65,000.00	7	455,000.00
30º día	3,000.00		68,000.00	1	68,000.00

Esta "Cifra de Cálculo" es igual que los días transcurridos hasta la fecha que queremos evaluar, se totalizan y se divide el total de la "Cifra de Cálculo" entre los días transcurridos.

62,600.00	30	1,878,000.00
-----------	----	--------------

El Capital Promedio Invertido en 30 días de este ejemplo es de \$62,600.00

La forma de determinar los rendimientos es: Rendimiento en el Periodo =

$$\frac{\text{Utilidad Generada}}{\text{Capital Promedio Invertido}} \times 100$$

Rendimiento Anual Simple =

$$\frac{\text{Rendimiento en el Periodo}}{\text{Días del Periodo}} \times 360$$

Rendimiento Anual Compuesto =

$$\left[1 + \frac{\text{Rendimiento en el Periodo}}{100} \right]^{\frac{360}{\text{Días Periodo}}} - 1 \times 100$$

**Estado de Cuenta de Valores.
Movimientos del Mes**

MUNICIPIO DE SAN PEDRO TLAQUEPAQUE
ATN: RAUL NU EZ ACEVES
INDEPENDENCIA 58
SAN PEDRO TLAQUEPAQUE
TLAQUEPAQUE
CP: 45500 JAL.

RFC: MTJ850101C4A

CORREO
JAL. 0207 GDL TLAQUEPAQUE I

Periodo: AGOSTO 2014
Cuenta: 0239937254 Contrato: 0502591460
Sucursal: 0207 GDL TLAQUEPAQUE I

Hoja: 3 de: 4

0207
CR: 44891
52-57

Día	Folio	Tipo de Operación	Emisión	Títulos	Precio Unit.	\$ Imorte	Plazo	Tasa	Interés/Premio	Comisión	\$ Imorte Neto	\$ Saldo
15	0	SALIDA DE SU INVERSI				2,500,207.63					(2,500,207.63)	0.00
15	0	ENTRADA A SU INVERSI				2,500,000.00					2,500,000.00	2,500,000.00
15	31693119	COMPRA EN REPORTE	M BONOS 160616 0	23,618	106.64977071	2,499,959.88	3	2.9900	622.91		(2,499,959.88)	40.11
18	31593119	VENCIMIENTO EN REPOR	M BONOS 160616 0	23,618	105.84977071	2,499,959.88	3	2.9900	622.81		2,500,622.91	2,500,622.91
18	0	SALIDA DE SU INVERSI				2,500,622.91					(2,500,622.91)	0.00
18	0	ENTRADA A SU INVERSI				2,500,000.00					2,500,000.00	2,500,000.00
18	31602493	COMPRA EN REPORTE	IQ BPAG91 160408 0	24,959	100.16356957	2,499,982.27	1	2.9900	207.64		(2,499,982.27)	17.72
19	31602493	VENCIMIENTO EN REPOR	IQ BPAG91 160408 0	24,959	100.16356957	2,499,982.27	1	2.9900	207.64		2,500,207.64	2,500,207.64
19	0	SALIDA DE SU INVERSI				2,500,000.00					(2,500,000.00)	0.00
19	0	ENTRADA A SU INVERSI				2,499,989.04	1	2.9900	207.64		2,500,000.00	2,500,000.00
19	31611965	COMPRA EN REPORTE	IQ BPAG91 160408 0	25,066	99.73546000	2,499,989.04	1	2.9900	207.64		(2,499,989.04)	30.96
20	31611965	VENCIMIENTO EN REPOR	IQ BPAG91 160408 0	25,066	99.73546000	2,499,989.04	1	2.9900	207.64		2,500,207.64	2,500,207.64
20	0	SALIDA DE SU INVERSI				2,500,207.64					(2,500,207.64)	0.00
20	0	ENTRADA A SU INVERSI				2,500,000.00					2,500,000.00	2,500,000.00
20	31621388	COMPRA EN REPORTE	M BONOS 160616 0	23,606	105.90129202	2,499,905.90	1	2.9900	207.63		(2,499,905.90)	94.10
21	31621388	VENCIMIENTO EN REPOR	M BONOS 160616 0	23,606	105.90129202	2,499,905.90	1	2.9900	207.63		2,500,207.63	2,500,207.63
21	0	SALIDA DE SU INVERSI				2,500,000.00					(2,500,000.00)	0.00
21	31632341	COMPRA EN REPORTE	M BONOS 160616 0	23,604	105.91346339	2,499,981.39	1	2.9900	207.64		(2,499,981.39)	16.81
22	31632341	VENCIMIENTO EN REPOR	M BONOS 160616 0	23,604	105.91346339	2,499,981.39	1	2.9900	207.64		2,500,207.64	2,500,207.64
22	0	SALIDA DE SU INVERSI				2,500,207.64					(2,500,207.64)	0.00
22	0	ENTRADA A SU INVERSI				2,500,000.00					2,500,000.00	2,500,000.00
22	31642082	COMPRA EN REPORTE	M BONOS 160616 0	23,601	105.92357670	2,499,902.33	3	2.9900	822.89		(2,499,902.33)	97.97
25	31642082	VENCIMIENTO EN REPOR	M BONOS 160616 0	23,601	105.92357670	2,499,902.33	3	2.9900	822.89		2,500,622.89	2,500,622.89
25	0	SALIDA DE SU INVERSI				2,500,622.89					(2,500,622.89)	0.00
25	0	ENTRADA A SU INVERSI				2,500,000.00					2,500,000.00	2,500,000.00
26	31660987	COMPRA EN REPORTE	LD BONDESD 170824 0	25,118	99.62657137	2,499,908.42	1	2.9900	207.63		(2,499,908.42)	91.58
26	31660987	VENCIMIENTO EN REPOR	LD BONDESD 170824 0	25,118	99.62657137	2,499,908.42	1	2.9900	207.63		2,500,207.63	2,500,207.63
26	0	SALIDA DE SU INVERSI				2,500,207.63					(2,500,207.63)	0.00
26	31660376	COMPRA EN REPORTE	IS BPA182 160704 0	25,196	99.22199298	2,499,997.34	1	2.9900	207.64		(2,499,997.34)	2.66
27	31660376	VENCIMIENTO EN REPOR	IS BPA182 160704 0	25,196	99.22199298	2,499,997.34	1	2.9900	207.64		2,500,207.64	2,500,207.64
27	0	SALIDA DE SU INVERSI				2,500,207.64					(2,500,207.64)	0.00
27	0	ENTRADA A SU INVERSI				2,500,000.00					2,500,000.00	2,500,000.00
27	31669787	COMPRA EN REPORTE	IS BPA182 160705 0	25,118	99.52733724	2,499,927.66	1	2.9900	207.63		(2,499,927.66)	72.34
28	31669787	VENCIMIENTO EN REPOR	IS BPA182 160705 0	25,118	99.52733724	2,499,927.66	1	2.9900	207.63		2,500,207.63	2,500,207.63
28	0	SALIDA DE SU INVERSI				2,500,207.63					(2,500,207.63)	0.00
28	0	ENTRADA A SU INVERSI				2,500,000.00					2,500,000.00	2,500,000.00
28	31681520	COMPRA EN REPORTE	IQ BPAG91 160201 0	25,133	99.46968376	2,499,971.56	1	2.9900	207.64		(2,499,971.56)	28.44
29	31681520	VENCIMIENTO EN REPOR	IQ BPAG91 160201 0	25,133	99.46968376	2,499,971.56	1	2.9900	207.64		2,500,207.64	2,500,207.64
29	0	SALIDA DE SU INVERSI				2,500,207.64					(2,500,207.64)	0.00
29	0	ENTRADA A SU INVERSI				2,500,000.00					2,500,000.00	2,500,000.00

LAS INVERSIONES EN ACCIONES DE NUESTRAS SOCIEDADES NO GARANTIZAN RENDIMIENTOS FUTUROS, NI SU OPERADORA ES RESPONSABLE DE LAS PERDIDAS QUE EL INVERSIONISTA PUEDA SUFRIR COMO CONSECUENCIA DE DICHAS INVERSIONES O ASUMEN EL RIESGO DE LAS VARIACIONES EN EL DIFERENCIAL DEL PRECIO A FAVOR DE LOS CLIENTES. CARTERAS STD. DIA HABIL EN EL ECONOMISTA E INTERNET. ESTIMADO INVERSIONISTA: LE INFORMAMOS QUE LA CNBV NOS AUTORIZO LOS NUEVOS PROSPECTOS DE INFORMACION DE NUESTROS FONDOS: XEMP, IXETR Y NTE-CP. ADJUNTO ENCONTRARA CARTA CON LOS PRINCIPALES CAMBIOS. MAS DETALLES EN INTERNET. PROSPECTOS, GASTOS, DICHI, CARTERAS Y ESTAS NOTICIAS SE ENCUENTRAN A SU DISPOSICION PARA SU CONSULTA Y ANALISIS EN: WWW.BANORTE.COM

INFORME DE RESULTADOS

El Valor Cartera se refiere a la suma total de los Pasivos de valores al primer día del periodo. En caso del mes es igual al valor total de la valoración de la Cartera al cierre del mes anterior. Los depósitos y retiros son las cantidades reales que Usted haya entregado o retirado en el transcurso del mes.

El movimiento neto es la cantidad neta que Usted haya ingresado en el periodo. Se compone de la cantidad con la que inicia en el periodo (valor Cartera inicial) más las cantidades que se hayan entregado (Depósitos) menos las cantidades que se hayan retirado (Retiros).

La utilidad generada se determina por la diferencia entre su posición de valores (valoración de la Cartera al cierre) y la cantidad neta que Usted haya ingresado en cada periodo (Movimientos Netos).

El Capital Promedio Invertido se calcula de acuerdo a la siguiente manera: El movimiento neto compuesto por su Cartera Inicial más depósitos menos retiros, se calcula en forma diaria y se multiplica por los días que van transcurriendo para obtener una "Cifra de Cálculo".

Por ejemplo	Depósitos	Retiros	Movimiento Neto	Días Transcurridos	Cifra de Cálculo
Cartera Inicial	50,000.00		50,000.00	3	150,000.00
4º día	5,000.00		55,000.00	11	605,000.00
15º día	20,000.00		75,000.00	8	600,000.00
23º día		10,000.00	65,000.00	7	455,000.00
30º día	3,000.00		68,000.00	1	68,000.00

En las "Cifras de Cálculo" al igual que los días transcurridos hasta la fecha que queremos evaluar, se igualan y se divide el total de la "Cifra de Cálculo" entre los días transcurridos.

62,600.00	30	1,878,000.00
-----------	----	--------------

El Capital Promedio Invertido en 30 días de este ejemplo es de \$62,600.00

La forma de determinar los rendimientos es: Rendimiento en el Periodo =

$$\frac{\text{Utilidad Generada}}{\text{Capital Promedio Invertido}} \times 100$$

Rendimiento Anual Simple =

$$\frac{\text{Rendimiento en el Periodo}}{\text{Días del Periodo}} \times 360$$

Rendimiento Anual Compuesto =

$$\left[1 + \frac{\text{Rendimiento en el Periodo}}{100} \right]^{\frac{360}{\text{Días Periodo}}} - 1 \times 100$$



**Estado de Cuenta de Valores.
Movimientos del Mes**

MUNICIPIO DE SAN PEDRO TLAQUEPAQUE
 AT'N: RAUL NU EZACEVES
 INDEPENDENCIA 58
 SAN PEDRO TLAQUEPAQUE
 TLAQUEPAQUE JAL. CP: 45500 JAL. CR: 44891
 0207 52-57

RFC: MTJ850101C4A

CORREO
 JAL. 0207 GDL TLAQUEPAQUE I

Periodo: AGOSTO 2014 Hoja: 4 de: 4
 Cuenta: 0239937254 Contrato: 0502591460
 Sucursal: 0207 GDL TLAQUEPAQUE I

Día	Folio	Tipo de Operación	Emisión	Títulos	Precio Unit.	\$ Importe	Plazo	Tasa	Interés/Premio	Comisión	\$ Importe Neto	\$ Saldo
29	31691233	COMPRA EN REPORTE	M BONOS 160615 0	23,878	106.02883418	2,499,947.86	3	2.9900	622.90		(2,499,947.86)	52.15
		SALDO FINAL										52.15
		TOTAL ISR RETENIDO										0.00
		TOTAL IVA RETENIDO										0.00

LAS INVERSIONES EN ACCIONES DE NUESTRAS SOCIEDADES NO GARANTIZAN RENDIMIENTOS FUTUROS, NI SU OPERADORA ES RESPONSABLE DE LAS PERDIDAS QUE EL INVERSIONISTA PUEDA SUFRIR COMO CONSECUENCIA DE DICHAS INVERSIONES O ASIMEN EL RIESGO DE LAS VARIACIONES EN EL DIFERENCIAL DEL PRECIO A FAVOR DE LOS CLIENTES. CARTERAS 5TO. DIA HABIL EN EL ECONOMISTA E INTERNET ESTIMADO INVERSIONISTA: LE INFORMAMOS QUE LA CNBV NOS AUTORIZO LOS NUEVOS PROSPECTOS DE INFORMACION DE NUESTROS FONDOS: IXEMP, IXETR Y NTE-CP. ADJUNTO ENCONTRARA CARTA CON LOS PRINCIPALES CAMBIOS. MAS DETALLES EN INTERNET, PROSPECTOS, GASTOS, DICI, CARTERAS Y ESTAS NOTICIAS SE ENCUENTRAN A SU DISPOSICION PARA SU CONSULTA Y ANALISIS EN: WWW.BANORTE.COM

INFORME DE RESULTADOS

El Valor Cartera se refiere a la suma total de su Posición de Cartera al tiempo al día del periodo. En caso del mes es igual al valor total de la valoración de la Cartera al cierre del mes anterior. Sus depósitos y retiros son las cantidades totales que Usted haya entregado o retirado en el transcurso del mes.

El movimiento neto es la cantidad neta que Usted haya invertido en el periodo. Se compone de la cantidad con la que inicia en el periodo (valor cartera inicial) más las cantidades que se hayan entregado (Depósitos) menos las cantidades que se hayan retirado (Retiros).

La utilidad generada se determina por la diferencia entre su posición de valores (valoración de la cartera al cierre) y la cantidad neta que Usted haya invertido en cada periodo (Movimiento Neto).

El Capital Promedio Invertido se calcula de acuerdo a la siguiente mecánica: El movimiento neto compuesto por su cartera inicial más depósitos menos retiros, se calcula en forma diaria y se multiplica por los días que van transcurriendo para obtener una "Cifra de Cálculo".

Por ejemplo:	Depósitos	Retiros	Movimiento Neto	Días Transcurridos	Cifra de Cálculo
Cartera Inicial	50,000.00		50,000.00	3	150,000.00
4 ^o día	5,000.00		55,000.00	11	605,000.00
15 ^o día	20,000.00		75,000.00	8	600,000.00
23 ^o día		10,000.00	65,000.00	7	455,000.00
30 ^o día	3,000.00		68,000.00	1	68,000.00

Esas "Cifras de Cálculo" al igual que los días transcurridos hasta la fecha que queremos evaluar, se valorizan y se divide el total de la "Cifra de Cálculo" entre los días transcurridos.

52,600.00	30	1,978,000.00
-----------	----	--------------

El Capital Promedio Invertido en 30 días de este ejemplo es de \$62,600.00

La forma de determinar los rendimientos es: Rendimiento en el Periodo =

$$\frac{\text{Utilidad Generada}}{\text{Capital Promedio Invertido}} \times 100$$

Rendimiento Anual Simple =

$$\frac{\text{Rendimiento en el Periodo}}{\text{Días del Periodo}} \times 360$$

Rendimiento Anual Compuesto =

$$\left[\frac{1 + \frac{\text{Rendimiento en el Periodo}}{100}}{\frac{\text{Días Periodo}}{360}} \right]^{-1} \times 100$$



30 Agosto de 2014

Apreciable Cliente:

Banco Mercantil del Norte, S.A., Institución de Banca Múltiple Grupo Financiero Banorte, en cumplimiento a las modificaciones efectuadas a la normatividad en materia de servicios de inversión, ha modificado algunas de las cláusulas del contrato, le invitamos a revisarlas.

El contrato se encuentra a su disposición en www.banorte.com.mx y www.ixe.com.mx.

Para cualquier duda o aclaración, le agradeceremos acudir a cualquiera de nuestras sucursales en donde con gusto le atenderemos.

Atentamente,

**Banco Mercantil del Norte, S.A.
Institución de Banca Múltiple, Grupo Financiero Banorte**

19845
 MUNICIPIO DE SAN PEDRO TLAQUEPAQUE
 AT'N: ALFREDO BARBA MARISCAL
 INDEPENDENCIA 58
 SAN PEDRO TLAQUEPAQUE
 TLAQUEPAQUE 0207
 CP: 45500 JAL. CR: 44891
 52-50

RFC: MTJ850101C4A

CORREO
 JAL. 0207 GDL TLAQUEPAQUE I



**Estado de Cuenta de Valores.
 Posición de Valores**

Periodo: AGOSTO 2014 Hoja: 1 de: 4
 Cuenta: 0220560584 Contrato: 0502423635
 Sucursal: 0207 GDL TLAQUEPAQUE I

Informe de Resultados

Emisión	Títulos	Precio de Mercado	Tasa	Plazo	Vence	Valor Mercado	% Inversión	% Fondo	Movimientos	Del Mes	Acumulado Anual	
PESOS REP 1487655 LD BONDES 190328 0 LD BONDES 190506 0 TOTAL VALOR CARTERA INICIAL	128,988 27,505		2.9900 2.9900 2.9900	1 1 1	01/08/14 01/08/14 01/08/14	67.48 15,551,224.03 15,551,291.51	100.00 100.00		Valor Cartera Inicial \$ Sus Depósitos (+) Sus Retiros (-) (*) Movimiento Neto	15,551,291.51 307,760,000.00 309,285,493.68 13,965,797.83	0.00 1,739,900,000.00 1,726,123,957.57 13,776,042.43	
PESOS REP 31691185 M. BONOS 160016 0	132,039		2.9900 2.9900	3 3	01/09/14 01/09/14	58.76 14,003,429.56	100.00		Valoración de Cartera al Cierre (*) Movimiento Neto (-) Utilidad Generada	14,003,488.32 13,965,797.83 37,690.49	14,003,488.32 13,776,042.43 227,445.89	
Capital Promedio Invertido										14,620,776.16	17,481,194.34	
Tiempo de Inversión										31 días	145 días	
Rendimiento en el Periodo										0.26 %	1.30 %	
Rendimiento Anual Simple										2.99 %	3.23 %	
Rendimiento Anual Compuesto										3.03 %	3.26 %	
Valor Total de la Cartera:						14,003,488.32	100.00	0.00				

CLASIFICACION FITCH MEXICO:AAA/1:INTEGUB NTE-CP AAA/2:IXELQ IXELQM Y NTE-IB1 AAA/3:IXECP AAA/4:IXED IXEMP AAA/5:IXETR IXEMPM+ IXEURO IXEUSD Y TEMGBIA AAA/6:IXETR+ E IXELP AAA/7:NTESEM CLASIFICACIONES: CORTO PLAZO:IXELO Y NTE-CP. CORTO PLAZO GUBERNAMENTAL:INTEGUB IXELOM Y NTE-IB1 CORTO PLAZO MONEDA EXTRANJERA:IXEUSD E IXEURO. MEDIANO PLAZO: IXEMP IXED IXECP. MEDIANO PLAZO GUBERNAMENTAL:IXEMPM+. LARGO PLAZO:IXETR IXETR+ E IXELP. ESPECIALIZADA EN ACCIONES:NTE+SEL NTE+PDF ESPECIALIZADA EN ACCIONES NACIONALES:IXECON ESPECIALIZADA EN ACCIONES INDIZADA IPC DE BMV:NTE+IN. ESPECIALIZADA EN ACCIONES INTERNACIONALES NTE+USA Y NTE+GL. DISCRECIONAL:IXE1 IXE2 IXE3 IXEESP Y NTESEM. MEDIANO PZO ESP EN ACC DE SOCIEDADES DE INVERSION QUE INVIERTEN PPALMENTE EN TITULOS DE RENTA FIJA EMITIDOS POR GOBIERNOS DE TODO EL MUNDO:TEMGBIA

Posición valuada conforme al último vector de precios conocido

INFORME DE RESULTADOS

El Valor Cartera se refiere a la suma total de su Plusvaler de valores de primer día del periodo. En caso del mes es igual al valor total de la valuación de la cartera al cierre del mes anterior. Sus depósitos y retiros son las cantidades totales que Usted haya entregado o retirado en el transcurso del mes.

El movimiento neto es la cantidad neta que Usted haya invertido en el periodo. Se compone de la cantidad con la que inicia en el periodo (valor cartera inicial) más las cantidades que se hayan entregado (Depósitos) menos las cantidades que se hayan retirado (Retiros).

La utilidad generada se determina por la diferencia entre su posición de valores (valuación de la cartera al cierre) y la cantidad neta que Usted haya invertido en cada periodo (Movimientos Neto).

El Capital Promedio Invertido se calcula de acuerdo a lo siguiente mecánica. El movimiento neto compuesto por su cartera inicial más depósitos menos retiros, se calcula en forma dura y se multiplica por los días que van transcurriendo para obtener una "Cifra de Cálculo".

Por ejemplo	Depositos	Retiros	Movimiento Neto	Días Transcurridos	Cifra de Cálculo
Cartera Inicial	50,000.00		50,000.00	3	150,000.00
4º día	5,000.00		55,000.00	11	605,000.00
15º día	20,000.00		75,000.00	8	600,000.00
23º día		10,000.00	65,000.00	7	455,000.00
30º día	3,000.00		68,000.00	1	68,000.00

Esas "Cifras de Cálculo" al igual que los días transcurridos hasta la fecha que queremos evaluar, se totalizan y se divide el total de la "Cifra de Cálculo" entre los días transcurridos.

62,600.00	30	1,878,000.00
-----------	----	--------------

El Capital Promedio Invertido en 30 días de este ejemplo es de \$62,600.00

La forma de determinar los rendimientos es: Rendimiento en el Periodo =

$$\frac{\text{Utilidad Generada}}{\text{Capital Promedio Invertido}} \times 100$$

Rendimiento Anual Simple =

$$\frac{\text{Rendimiento en el Periodo}}{\text{Días del Periodo}} \times 360$$

Rendimiento Anual Compuesto =

$$\left[1 + \frac{\text{Rendimiento en el Periodo}}{100} \right]^{\frac{360}{\text{Días Periodo}}} - 1 \times 100$$

**Estado de Cuenta de Valores.
Movimientos del Mes**

MUNICIPIO DE SAN PEDRO TLAQUEPAQUE
AT'N: ALFREDO BARBA MARISCAL
INDEPENDENCIA 58
SAN PEDRO TLAQUEPAQUE
CP: 45500 JAL.

RFC: MTJ850101C4A

CORREO
JAL. 0207 GDL TLAQUEPAQUE I

Hoja: 2 de: 4

Periodo: AGOSTO 2014

Cuenta: 0220560584

Contrato: 0502423635

Sucursal: 0207 GDL TLAQUEPAQUE I

Día	Folio	Tipo de Operación	Emisión	Títulos	Precio Unit.	\$ Importe	Plazo	Tasa	Interés/Premio	Comisión	\$ Importe Neto	\$ Saldo
1	31487685	Saldo Inicial										12,793,423.63
1	31487686	Vencimiento en Repor	LD BONDES 190328 0	126,986	99.17635360	12,792,361.15	1	2.9900	1,062.48		12,793,423.63	12,793,423.63
1	0	Salida de su Inversi	LD BONDES 190606 0	27,806	99.17637764	2,767,671.37	1	2.9900	229.03		(15,551,291.51)	16,551,291.51
1	0	Entrada a su Inversi				15,551,291.51						16,551,291.51
1	0	Entrada a su Inversi				15,550,000.00						16,550,000.00
4	31497136	Compra en Reporto	M BONOS 180616 0	147,130	105.68851799	15,549,951.65	3	2.9900	3,874.53		(15,549,951.65)	16,553,874.53
4	31497136	Vencimiento en Repor	M BONOS 180616 0	147,130	105.68851799	15,549,951.65	3	2.9900	3,874.53		(15,549,951.65)	16,553,874.53
4	0	Salida de su Inversi				15,553,874.53						16,553,874.53
4	0	Entrada a su Inversi				15,550,000.00						16,550,000.00
4	31506011	Compra en Reporto	LD BONDES 170427 0	1	99.51949428	99.52	1	2.9900	0.01		(99.52)	15,549,900.48
4	31506011	Compra en Reporto	M BONOS 181215 0	141,986	109.51711444	15,549,897.01	1	2.9900	1,291.81		(15,549,897.01)	15,551,191.99
5	31506011	Vencimiento en Repor	M BONOS 181215 0	141,986	109.51711444	15,549,897.01	1	2.9900	1,291.81		(15,549,897.01)	15,551,191.99
5	31506011	Vencimiento en Repor	LD BONDES 170427 0	1	99.51949428	99.52	1	2.9900	0.01		(99.52)	15,551,291.52
5	0	Salida de su Inversi				15,551,291.52						15,551,291.52
5	0	Entrada a su Inversi				15,550,000.00						15,550,000.00
5	31515729	Compra en Reporto	IQ BPAG91 170420 0	156,062	99.83943789	15,549,929.96	1	2.9900	1,291.51		(15,549,929.96)	15,551,291.51
6	31515729	Vencimiento en Repor	IQ BPAG91 170420 0	156,062	99.83943789	15,549,929.96	1	2.9900	1,291.51		(15,549,929.96)	15,551,291.51
6	0	Salida de su Inversi				15,551,291.51						15,551,291.51
6	0	Entrada a su Inversi				15,550,000.00						15,550,000.00
6	31524973	Compra en Reporto	IS BPA182 141211 0	154,848	100.42080075	15,549,960.15	1	2.9900	1,291.51		(15,549,960.15)	15,551,291.51
7	31524973	Vencimiento en Repor	IS BPA182 141211 0	154,848	100.42080075	15,549,960.15	1	2.9900	1,291.51		(15,549,960.15)	15,551,291.51
7	0	Salida de su Inversi				15,551,291.51						15,551,291.51
7	0	Entrada a su Inversi				14,500,000.00						14,500,000.00
7	31535339	Compra en Reporto	M BONOS 181215 0	132,371	109.54037508	14,499,968.99	1	2.9900	1,204.30		(14,499,968.99)	14,501,204.30
8	31535339	Vencimiento en Repor	M BONOS 181215 0	132,371	109.54037508	14,499,968.99	1	2.9900	1,204.30		(14,499,968.99)	14,501,204.30
8	0	Salida de su Inversi				14,501,204.30						14,501,204.30
8	0	Entrada a su Inversi				14,500,000.00						14,500,000.00
8	31544572	Compra en Reporto	IQ BPAG91 190417 0	146,104	99.24401737	14,499,947.91	3	2.9900	3,612.90		(14,499,947.91)	14,503,560.81
11	31544572	Vencimiento en Repor	IQ BPAG91 190417 0	146,104	99.24401737	14,499,947.91	3	2.9900	3,612.90		(14,499,947.91)	14,503,560.81
11	0	Salida de su Inversi				14,503,560.81						14,503,560.81
11	0	Entrada a su Inversi				14,500,000.00						14,500,000.00
11	31553822	Compra en Reporto	LD BONDES 161027 0	145,376	99.74072611	14,499,907.80	1	2.9900	1,204.30		(14,499,907.80)	14,501,204.30
12	31553822	Vencimiento en Repor	LD BONDES 161027 0	145,376	99.74072611	14,499,907.80	1	2.9900	1,204.30		(14,499,907.80)	14,501,204.30
12	0	Salida de su Inversi				14,501,204.30						14,501,204.30
12	0	Entrada a su Inversi				14,500,000.00						14,500,000.00
12	31563226	Compra en Reporto	IQ BPAG91 180614 0	145,309	99.78733039	14,499,997.19	1	2.9900	1,204.31		(14,499,997.19)	14,501,204.31
13	31563226	Vencimiento en Repor	IQ BPAG91 180614 0	145,309	99.78733039	14,499,997.19	1	2.9900	1,204.31		(14,499,997.19)	14,501,204.31
13	0	Salida de su Inversi				14,501,204.31						14,501,204.31
13	0	Entrada a su Inversi				14,500,000.00						14,500,000.00
13	31572464	Compra en Reporto	IS BPA182 210311 0	143,409	101.10883863	14,499,917.44	1	2.9900	1,204.30		(14,499,917.44)	14,501,204.30
14	31572464	Vencimiento en Repor	IS BPA182 210311 0	143,409	101.10883863	14,499,917.44	1	2.9900	1,204.30		(14,499,917.44)	14,501,204.30
14	0	Salida de su Inversi				14,501,204.30						14,501,204.30

LAS INVERSIONES EN ACCIONES DE NUESTRAS SOCIEDADES NO GARANTIZAN RENDIMIENTOS FUTUROS, NI SU OPERADORA ES RESPONSABLE DE LAS PERDIDAS QUE EL INVERSIONISTA PUEDA SUFRIR COMO CONSECUENCIA DE DICHAS INVERSIONES O ASUMEN EL RIESGO DE LAS VARIACIONES EN EL DIFERENCIAL DEL PRECIO A FAVOR DE LOS CLIENTES. CARTERAS ETC. DIA HABIL EN EL ECONOMISTA E INTERNET ESTIMADO INVERSIONISTA: LE INFORMAMOS QUE LA CNBV NOS AUTORIZO LOS NUEVOS PROSPECTOS DE INFORMACION DE NUESTROS FONDOS: DEMP, IXETR Y NTE-CP. ADJUNTO ENCONTRARA CARTA CON LOS PRINCIPALES CAMBIOS. MAS DETALLES EN INTERNET, PROSPECTOS, GASTOS, DICI, CARTERAS Y ESTAS NOTICIAS SE ENCUENTRAN A SU DISPOSICION PARA SU CONSULTA Y ANALISIS EN: WWW.BANORTE.COM

INFORME DE RESULTADOS

El valor Cartera se refiere a la suma total de su posición de valores al primer día del periodo. En esencia, más es igual al valor total de la valoración de la cartera al cierre de mes anterior. Sus depósitos y retiros con las capitalizaciones valores que Usted hará entregado o retirado en el transcurso del mes.

El movimiento neto es la cantidad neta que Usted haya invertido en el periodo. Se compone de la cantidad con la que inicia en el periodo (valor cartera inicial) más las cantidades que se hayan entregado (Depósitos) menos las cantidades que se hayan retirado (Retiros).

La utilidad generada se determina por la diferencia entre su posición de valores (valoración de la cartera al cierre) y la cantidad neta que Usted haya invertido en cada periodo (Movimientos Neto).

El Capital Promedio Invertido se calcula de acuerdo a la siguiente metodología. El movimiento neto, compuesto por su cartera inicial más depósitos menos retiros, se calcula en forma diaria y se multiplica por los días que van transcurriendo para obtener una "Cifra de Cálculo".

Por periodo	Depósitos	Retiros	Movimiento Neto	Días Transcurridos	Cifra de Cálculo
Cartera Inicial	50,000.00		50,000.00	3	150,000.00
4º día	5,000.00		55,000.00	11	605,000.00
15º día	20,000.00		75,000.00	8	600,000.00
23º día		10,000.00	65,000.00	7	455,000.00
30º día	3,000.00		68,000.00	1	68,000.00

Esas "Cifras de Cálculo" al igual que los días transcurridos hasta la fecha que queremos evaluar, se totalizan y se divide el total de la "Cifra de Cálculo" entre los días transcurridos.

62,600.00	30	1,878,000.00
-----------	----	--------------

El Capital Promedio Invertido en 30 días de este ejemplo es de \$62,600.00

La forma de determinar los rendimientos es: Rendimiento en el Periodo =

$$\frac{\text{Utilidad Generada}}{\text{Capital Promedio Invertido}} \times 100$$

Rendimiento Anual Simple =

$$\frac{\text{Rendimiento en el Periodo}}{\text{Días del Periodo}} \times 360$$

Rendimiento Anual Compuesto =

$$\left[1 + \frac{\text{Rendimiento en el Periodo}}{100} \right]^{\frac{\text{Días Periodo}}{\text{X 360}}} - 1 \times 100$$

MUNICIPIO DE SAN PEDRO TLAQUEPAQUE
 ATN: ALFREDO BARBA MARISCAL
 INDEPENDENCIA 58
 SAN PEDRO TLAQUEPAQUE
 TLAQUEPAQUE
 CP: 45500 JAL. CR: 44891
 0207 52-50

RFC: MTJ850101C4A

CORREO
 JAL. 0207 GDL TLAQUEPAQUE I

**Estado de Cuenta de Valores.
 Movimientos del Mes**

Periodo: AGOSTO 2014 Hoja: 3 de: 4
 Cuenta: 0220560584 Contrato: 0502423635
 Sucursal: 0207 GDL TLAQUEPAQUE I

Día	Folio	Tipo de Operación	Emisión	Títulos	Precio Unit.	\$ Importe	Plazo	Tasa	Interés/Premio	Comisión	\$ Importe Neto	\$ Saldo
14	0	ENTRADA A SU INVERSI				14,500,000.00					14,500,000.00	14,500,000.00
14	31553259	COMPRA EN REPORTE	M BONOS 161215 0	132.517	109.41959400	14,499,956.34	1	2.9900	1,204.30		(14,499,956.34)	43.66
15	31553989	VENCIMIENTO EN REPOR	M BONOS 161215 0	132.517	109.41959400	14,499,956.34	1	2.9900	1,204.30		14,501,160.64	14,501,160.64
15	0	SALIDA DE SU INVERSI				14,501,204.30					(14,501,204.30)	0.00
16	0	ENTRADA A SU INVERSI				14,500,000.00					14,500,000.00	14,500,000.00
16	31593061	COMPRA EN REPORTE	M BONOS 160616 0	136.986	105.84977071	14,499,936.69	3	2.9900	3,612.90		(14,499,936.69)	63.31
18	31593061	VENCIMIENTO EN REPOR	M BONOS 160616 0	136.986	105.84977071	14,499,936.69	3	2.9900	3,612.90		14,503,549.59	14,503,549.59
18	0	SALIDA DE SU INVERSI				14,503,612.90					(14,503,612.90)	0.00
18	0	ENTRADA A SU INVERSI				14,500,000.00					14,500,000.00	14,500,000.00
18	31602404	COMPRA EN REPORTE	IQ BPAG91 151001 0	144.763	100.16355957	14,499,977.37	1	2.9900	1,204.30		(14,499,977.37)	22.63
19	31602404	VENCIMIENTO EN REPOR	IQ BPAG91 151001 0	144.763	100.16355957	14,499,977.37	1	2.9900	1,204.30		14,501,181.67	14,501,181.67
19	0	SALIDA DE SU INVERSI				14,501,204.30					(14,501,204.30)	0.00
19	31611859	COMPRA EN REPORTE	IQ BPAG91 180405 0	145.384	99.73546000	14,499,940.12	1	2.9900	1,204.30		(14,499,940.12)	59.88
20	31611859	VENCIMIENTO EN REPOR	IQ BPAG91 180405 0	145.384	99.73546000	14,499,940.12	1	2.9900	1,204.30		14,501,144.42	14,501,144.42
20	0	SALIDA DE SU INVERSI				14,501,204.30					(14,501,204.30)	0.00
20	0	ENTRADA A SU INVERSI				14,500,000.00					14,500,000.00	14,500,000.00
20	31621295	COMPRA EN REPORTE	LD BONDESD 170427 0	1	99.43700959	99.44	1	2.9900	0.01		(99.44)	1.88
20	31621295	VENCIMIENTO EN REPOR	M BONOS 160616 0	136.919	105.90129202	14,499,899.00	1	2.9900	1,204.30		(14,499,899.00)	1.88
21	31621295	VENCIMIENTO EN REPOR	M BONOS 160616 0	136.919	105.90129202	14,499,899.00	1	2.9900	1,204.30		14,501,103.30	14,501,103.30
21	31621295	SALIDA DE SU INVERSI	LD BONDESD 170427 0	1	99.43700959	99.44	1	2.9900	0.01		99.46	14,501,204.31
21	0	ENTRADA A SU INVERSI				14,501,204.31					(14,501,204.31)	0.00
21	31632283	COMPRA EN REPORTE	M BONOS 160616 0	136.904	105.91346339	14,499,976.79	1	2.9900	1,204.30		(14,499,976.79)	23.21
21	31632283	VENCIMIENTO EN REPOR	M BONOS 160616 0	136.904	105.91346339	14,499,976.79	1	2.9900	1,204.30		14,501,181.09	14,501,181.09
22	0	SALIDA DE SU INVERSI				14,501,204.30					(14,501,204.30)	0.00
22	0	ENTRADA A SU INVERSI				14,500,000.00					14,500,000.00	14,500,000.00
22	31641929	COMPRA EN REPORTE	M BONOS 160616 0	136.891	105.92357670	14,499,984.34	3	2.9900	3,612.91		(14,499,984.34)	15.66
25	31641928	VENCIMIENTO EN REPOR	M BONOS 160616 0	136.891	105.92357670	14,499,984.34	3	2.9900	3,612.91		14,503,597.25	14,503,597.25
25	0	SALIDA DE SU INVERSI				14,503,612.91					(14,503,612.91)	0.00
25	0	ENTRADA A SU INVERSI				14,500,000.00					14,500,000.00	14,500,000.00
25	31650860	COMPRA EN REPORTE	LD BONDESD 170824 0	145.689	99.52657137	14,499,926.66	1	2.9900	1,204.30		(14,499,926.66)	73.34
26	31650860	VENCIMIENTO EN REPOR	LD BONDESD 170824 0	145.689	99.52657137	14,499,926.66	1	2.9900	1,204.30		14,501,130.96	14,501,130.96
26	0	SALIDA DE SU INVERSI				14,501,204.30					(14,501,204.30)	0.00
26	0	ENTRADA A SU INVERSI				14,500,000.00					14,500,000.00	14,500,000.00
26	31650316	COMPRA EN REPORTE	IS BPA162 190704 0	146.136	99.22199298	14,499,905.17	1	2.9900	1,204.30		(14,499,905.17)	84.83
26	31650316	VENCIMIENTO EN REPOR	IS BPA162 190704 0	146.136	99.22199298	14,499,905.17	1	2.9900	1,204.30		14,501,109.47	14,501,109.47
27	0	SALIDA DE SU INVERSI				14,501,204.30					(14,501,204.30)	0.00
27	0	ENTRADA A SU INVERSI				14,500,000.00					14,500,000.00	14,500,000.00
27	31669710	COMPRA EN REPORTE	LD BONDESD 170824 0	145.984	99.31879866	14,499,947.41	1	2.9900	1,204.30		(14,499,947.41)	52.59
28	31669710	VENCIMIENTO EN REPOR	LD BONDESD 170824 0	145.984	99.31879866	14,499,947.41	1	2.9900	1,204.30		14,501,151.71	14,501,151.71
28	0	SALIDA DE SU INVERSI				14,501,204.30					(14,501,204.30)	0.00

LAS INVERSIONES EN ACCIONES DE NUESTRAS SOCIEDADES NO GARANTIZAN RENDIMIENTOS FUTUROS, NI SU OPERADORA ES RESPONSABLE DE LAS PERDIDAS QUE EL INVERSIONISTA PUEDE SUFRIR COMO CONSECUENCIA DE DICHAS INVERSIONES O ASUMEN EL RIESGO DE LAS VARIACIONES EN EL DIFERENCIAL DEL PRECIO A FAVOR DE LOS CLIENTES. CARTERAS STO. DIA HABIL EN EL ECONOMISTA E INTERNET ESTIMADO INVERSIONISTA: LE INFORMAMOS QUE LA CNBV NOS AUTORIZO LOS NUEVOS PROSPECTOS DE INFORMACION DE NUESTROS FONDOS: IXEMP, IXETR Y NTE-CP. ADJUNTO ENCONTRARA CARTA CON LOS PRINCIPALES CAMBIOS. MAS DETALLES EN INTERNET. PROSPECTOS, GASTOS, DICHI, CARTERAS Y ESTAS NOTICIAS SE ENCUENTRAN A SU DISPOSICION PARA SU CONSULTA Y ANALISIS EN: WWW.BANORTE.COM

INFORME DE RESULTADOS

El Valor Cartera se refiere a la suma total de su Posición de valores a la línea (a lo largo del periodo). En caso de haber es igual al valor total de la valuación de la Cartera al cierre del mes anterior. Sus depósitos y retiros van las cantidades totales que Usted haya entregado o retirado en el transcurso del mes.

El movimiento neto es la cantidad neta que Usted haya invertido en el periodo. Se compone de la cantidad con la que inicia en el periodo (valor Cartera inicial) más (o menos) las cantidades que se hayan entregado (Retiros).

La utilidad generada se determina por la diferencia entre su posición de valores (valorización de la Cartera al cierre) y la cantidad neta que Usted haya invertido en cada periodo. **Movimiento Neto.**

El Capital Promedio Invertido se calcula de acuerdo a la siguiente ecuación. El movimiento neto compuesto por su Cartera inicial más depósitos menos retiros, se calcula en forma diaria y se multiplica por los días que van transcurriendo para obtener una "Cifra de Cálculo".

Por ejemplo:

Cartera Inicial	Depósitos	Retiros	Movimiento Neto	Días Transcurridos	Cifra de Cálculo
4 ^o día	50,000.00		50,000.00	3	150,000.00
15 ^o día	5,000.00		55,000.00	11	605,000.00
23 ^o día	20,000.00		75,000.00	8	600,000.00
30 ^o día		10,000.00	65,000.00	7	455,000.00
		3,000.00	68,000.00	1	68,000.00

Esas "Cifras de Cálculo" al igual que los días transcurridos hasta la fecha que queremos evaluar, se igualizan y se divide el total de la "Cifra de Cálculo" entre los días transcurridos.

62,660.00	30	1,878,000.00
-----------	----	--------------

El Capital Promedio Invertido en 30 días de este ejemplo es de \$52,600.00

La forma de determinar los rendimientos es:

$$\text{Rendimiento en el Periodo} = \frac{\text{Utilidad Generada}}{\text{Capital Promedio Invertido}} \times 100$$

$$\text{Rendimiento Anual Simple} = \frac{\text{Rendimiento en el Periodo}}{\text{Días del Periodo}} \times 360$$

$$\text{Rendimiento Anual Compuesto} = \left[\frac{1 + \text{Rendimiento en el Periodo}}{100} \right]^{\frac{360}{\text{Días Periodo}}} - 1 \times 100$$



Estado de Cuenta de Valores. Movimientos del Mes

MUNICIPIO DE SAN PEDRO TLAQUEPAQUE
 AT'N: ALFREDO BARBA MARISCAL
 INDEPENDENCIA 58
 SAN PEDRO TLAQUEPAQUE
 TLAQUEPAQUE JAL. CP: 45500 JAL. CR: 44891 0207 52-50

RFC: MTJ850101C4A

CORREO
 JAL. 0207 GDL TLAQUEPAQUE I

Periodo: AGOSTO 2014
 Cuenta: 0220560584 Contrato: 0502423635
 Sucursal: 0207 GDL TLAQUEPAQUE I

Hoja: 4 de 4

Día	Folio	Tipo de Operación	Emisión	Títulos	Precio Unit.	\$ Importe	Plazo	Tasa	Interés/Premio	Comisión	\$ Importe Neto	\$ Saldo
28	0	ENTRADA A SU INVERSI				14,000,000.00					14,000,000.00	14,000,000.00
28	31681463	COMPRA EN REPORTE	IQ BPAG91 180201 0	140,746	99.48968378	13,999,960.11	1	2.9900	1,162.77		(13,999,960.11)	39.89
29	31681463	VENCIMIENTO EN REPOR	IQ BPAG91 180201 0	140,746	99.48968378	14,001,162.77	1	2.9900	1,162.77		14,001,162.77	14,001,162.77
29	0	SALIDA DE SU INVERSI				14,001,162.77					(14,001,162.77)	0.00
29	0	ENTRADA A SU INVERSI				14,000,000.00					14,000,000.00	14,000,000.00
29	31691185	COMPRA EN REPORTE	M BONOS 160616 0	132,039	106.02883418	13,999,941.24	3	2.9900	3,488.32		(13,999,941.24)	58.76
29		SALDO FINAL										58.76
29		TOTAL ISR RETENIDO										0.00
29		TOTAL IVA RETENIDO										0.00

LAS INVERSIONES EN ACCIONES DE NUESTRAS SOCIEDADES NO GARANTIZAN RENDIMIENTOS FUTUROS, NI SU OPERADORA ES RESPONSABLE DE LAS PERDIDAS QUE EL INVERSIONISTA PUEDA SUFRIR COMO CONSECUENCIA DE DICHAS INVERSIONES O ASUMEN EL RIESGO DE LAS VARIACIONES EN EL DIFERENCIAL DEL PRECIO A FAVOR DE LOS CLIENTES. CARTERAS 6TO. DIA. HABIL EN EL ECONOMISTA E INTERNET ESTIMADO INVERSIONISTA: LE INFORMAMOS QUE LA CNBV NOS AUTORIZO LOS NUEVOS PROSPECTOS DE INFORMACION DE NUESTROS FONDOS: IXEMP, IXETR Y NTE-CP. ADJUNTO ENCONTRARA CARTA CON LOS PRINCIPALES CAMBIOS. MAS DETALLES EN INTERNET. PROSPECTOS, GASTOS, DICI, CARTERAS Y ESTAS NOTICIAS SE ENCUENTRAN A SU DISPOSICION PARA SU CONSULTA Y ANALISIS EN: WWW.BANORTE.COM

INFORME DE RESULTADOS

El Valor Cartera se refiere a la suma total de su Posición de valores al primer día del periodo. En caso del mes es igual al valor total de la valoración de la cartera al cierre del mes anterior. Sus depósitos y retiros son sus cantidades totales que Usted haya entregado o retirado en el transcurso del mes.

El movimiento neto es la cantidad neta que Usted haya invertido en el periodo. Se compone de la cantidad con la que inicia en el periodo (valor Cartera Inicial) más las cantidades que se hayan entregado (Depósitos) menos las cantidades que se hayan retirado (Retiros).

La Utilidad generada se determina por la diferencia entre su posición de valores (valoración de la Cartera al Cierre) y la cantidad neta que Usted haya invertido en cada periodo (Movimientos Neto).

El Capital Promedio Invertido se calcula de acuerdo a la siguiente mecánica: El movimiento neto compuesto por su Cartera Inicial más depósitos menos retiros, se calcula en forma diaria y se multiplica por los días que van transcurriendo para obtener una "Cifra de Cálculo".

Por ejemplo:	Depósitos	Retiros	Movimiento Neto	Días Transcurridos	Cifra de Cálculo
Cartera Inicial	50,000.00		50,000.00	3	150,000.00
4º día	5,000.00		55,000.00	11	605,000.00
15º día	20,000.00		75,000.00	8	600,000.00
23º día		10,000.00	65,000.00	7	455,000.00
30º día		3,000.00	68,000.00	1	68,000.00

Esas "Cifras de Cálculo" al igual que los días transcurridos hasta la fecha que queremos evaluar, se totalizan y se divide el total de la "Cifra de Cálculo" entre los días transcurridos.

52,500.00	30	1,876,000.00
-----------	----	--------------

El Capital Promedio Invertido en 30 días de este ejemplo es de \$52,600.00

La forma de determinar los rendimientos es:

$$\frac{\text{Utilidad Generada}}{\text{Capital Promedio Invertido}} \times 100$$

Rendimiento en el Periodo =

$$\frac{\text{Rendimiento en el Periodo}}{\text{Días del Periodo}} \times 360$$

Rendimiento Anual Compuesto =

$$\left[1 + \frac{\text{Rendimiento en el Periodo}}{100} \right]^{\frac{360}{\text{Días Periodo}}} - 1 \times 100$$



30 Agosto de 2014

Apreciable Cliente:

Banco Mercantil del Norte, S.A., Institución de Banca Múltiple Grupo Financiero Banorte, en cumplimiento a las modificaciones efectuadas a la normatividad en materia de servicios de inversión, ha modificado algunas de las cláusulas del contrato, le invitamos a revisarlas.

El contrato se encuentra a su disposición en www.banorte.com.mx y www.ixe.com.mx.

Para cualquier duda o aclaración, le agradeceremos acudir a cualquiera de nuestras sucursales en donde con gusto le atenderemos.

Atentamente,

**Banco Mercantil del Norte, S.A.
Institución de Banca Múltiple, Grupo Financiero Banorte**